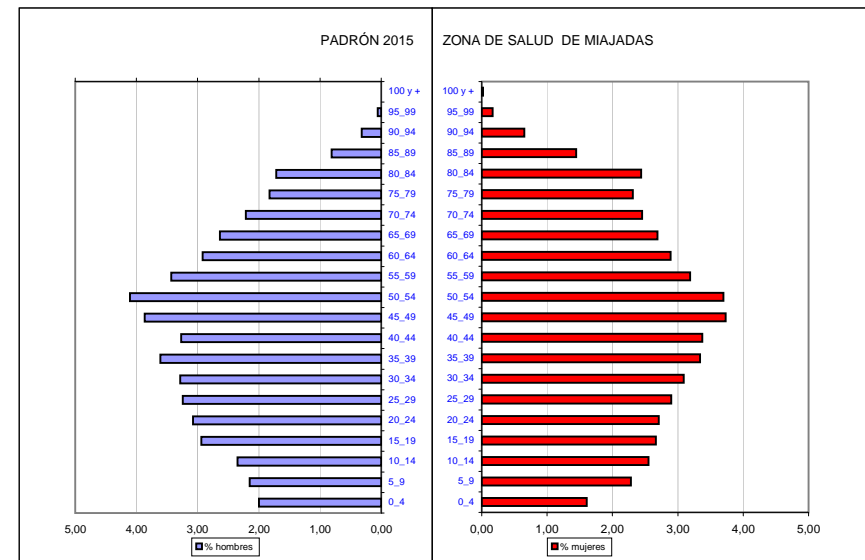
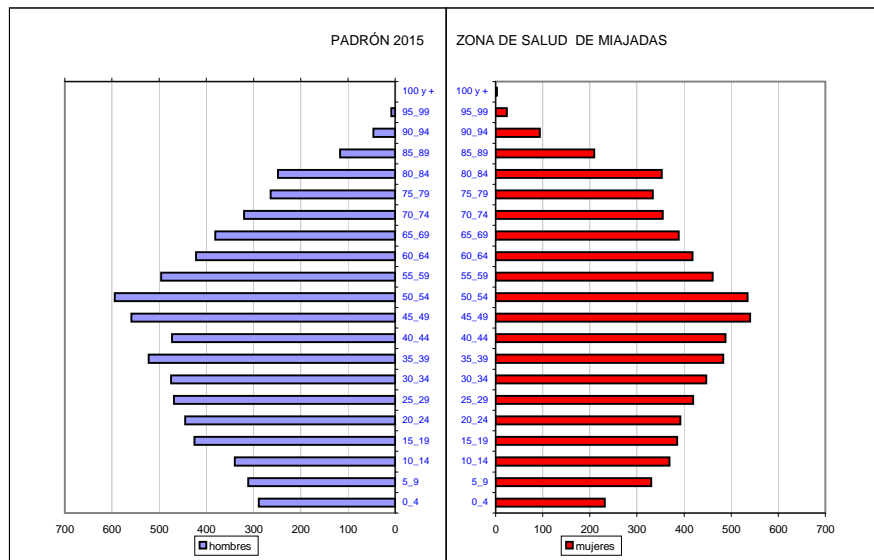
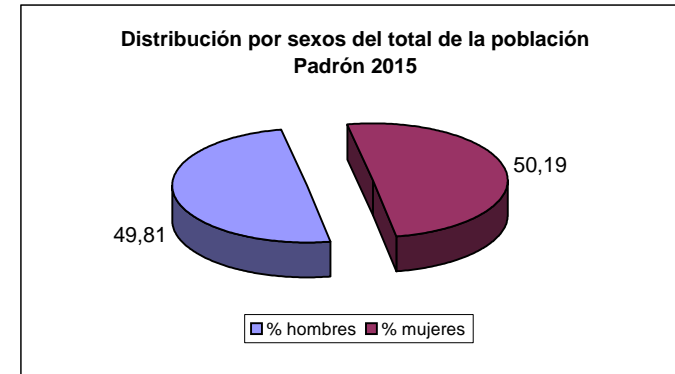


# Pirámide de Población de Z.S. Miajadas

grupos de edad	Totales	hombres	mujeres	% hombres	% mujeres
0_4	521	289	232	2,00	1,60
5_9	641	311	330	2,15	2,28
10_14	709	340	369	2,35	2,55
15_19	810	425	385	2,94	2,66
20_24	837	445	392	3,08	2,71
25_29	888	469	419	3,24	2,90
30_34	922	475	447	3,28	3,09
35_39	1.005	522	483	3,61	3,34
40_44	961	473	488	3,27	3,37
45_49	1.099	559	540	3,86	3,73
50_54	1.129	594	535	4,11	3,70
55_59	957	496	461	3,43	3,19
60_64	840	422	418	2,92	2,89
65_69	770	381	389	2,63	2,69
70_74	675	320	355	2,21	2,45
75_79	598	264	334	1,83	2,31
80_84	601	248	353	1,71	2,44
85_89	326	117	209	0,81	1,44
90_94	140	46	94	0,32	0,65
95_99	32	8	24	0,06	0,17
100 y +	3	0	3	0,00	0,02
<b>Total</b>	<b>14.464</b>	<b>7.204</b>	<b>7.260</b>	<b>49,81</b>	<b>50,19</b>



Fuente: Instituto Nacional de Estadística

INE 2015	Total población	14.464
TSI 31/12/15	Total TSI	14.458
	% cobertura	99,96