



# COSTES SANITARIOS 2020

Unidad Análisis Económico.  
Subdirección de Presupuestos.  
Dirección General de  
Planificación Económica.  
SERVICIO EXTREMEÑO DE SALUD



## ÍNDICE GENERAL

|  |     |
|--|-----|
| INTRODUCCIÓN.....                          | 8   |
| TABLAS Y GRAFICOS 2020.....                | 10  |
| COSTES GLOBALES.....                       | 11  |
| ATENCION PRIMARIA.....                     | 23  |
| ATENCION ESPECIALIZADA.....                | 48  |
| OTROS PROGRAMAS DE ATENCIÓN SANITARIA..... | 162 |



## ÍNDICE DETALLADO

|   |           |
|---|-----------|
| <b>INTRODUCCIÓN.....</b>  | <b>8</b>  |
| <b>TABLAS Y GRAFICOS 2019.....</b>  | <b>10</b> |
| <b>COSTES GLOBALES.....</b>   | <b>11</b> |
| 1.1.- DISTRIBUCIÓN DEL COSTE TOTAL POR ÁREAS DE SALUD .....                       | 12        |
| 1.2.- GASTO EN SERVICIOS CENTRALES POR CAPÍTULOS Y ARTÍCULOS .....                | 13        |
| 1.3.- DISTRIBUCIÓN DEL COSTE TOTAL SEGÚN CLASIFICACIÓN ECONÓMICA .....            | 14        |
| 1.4.- COSTES DE PERSONAL .....  | 15        |
| 1.4.1. POR CONCEPTO RETRIBUTIVO .....   | 15        |
| 1.4.2. POR TIPOS DE PERSONAL .....  | 16        |
| 1.4.3. POR RELACIONES LABORALES .....   | 17        |
| 1.5.- COSTES DE FUNCIONAMIENTO .....  | 18        |
| 1.5.1. COSTES DE FUNCIONAMIENTO POR ÁREAS DE SALUD.....                           | 18        |
| 1.5.2. INDICADORES DE CAPÍTULO 2 Y CAPÍTULO 4.....                                | 19        |
| 1.5.3. COSTES DE FARMACIA HOSPITALARIA.....                                       | 20        |
| 1.6.- COSTES POR NIVELES ASISTENCIALES .....                                      | 21        |
| 1.7.- COSTES GLOBALES POR ÁREAS DE PRODUCCIÓN.....                                | 22        |
| <b>ATENCION PRIMARIA .....</b>  | <b>23</b> |
| 2.1.- ATENCIÓN PRIMARIA. COSTES GLOBALES .....                                    | 24        |
| 2.1.1. COSTE TOTAL POR ÁREAS DE SALUD.....  | 24        |
| 2.1.2. COSTE TOTAL POR CAPÍTULOS .....  | 25        |
| 2.1.3. COSTE TOTAL POR CENTROS DE COSTE.....                                      | 26        |
| 2.2.- CONSULTA DE MEDICINA DE FAMILIA .....                                       | 27        |
| 2.2.1. MFC POR ZONAS BÁSICAS DE SALUD. BADAJOZ.....                               | 28        |
| 2.2.1.1 Coste consulta Badajoz.....   | 28        |
| 2.2.2. MFC POR ZONAS BÁSICAS DE SALUD. MÉRIDA.....                                | 30        |
| 2.2.2.1 Coste consulta Mérida.....  | 31        |
| 2.2.3. MFC POR ZONAS BÁSICAS DE SALUD. DON BENITO - VILLANUEVA DE LA SERENA ..... | 32        |
| 2.2.3.1 Coste consulta Don Benito – Villanueva de la Serena .....                 | 32        |
| 2.2.4. MFC POR ZONAS BÁSICAS DE SALUD. LLERENA - ZAFRA.....                       | 34        |
| 2.2.4.1 Coste consulta Llerena - Zafra .....                                      | 34        |
| 2.2.5. MFC POR ZONAS BÁSICAS DE SALUD. CÁCERES .....                              | 36        |
| 2.2.5.1 Coste consulta Cáceres .....  | 36        |
| 2.2.6. MFC POR ZONAS BÁSICAS DE SALUD. CORIA .....                                | 38        |
| 2.2.6.1 Coste consulta Coria.....   | 38        |
| 2.2.7. MFC POR ZONAS BÁSICAS DE SALUD. PLASENCIA.....                             | 40        |
| 2.2.7.1 Coste consulta Plasencia.....   | 41        |
| 2.2.8. MFC POR ZONAS BÁSICAS DE SALUD. NAVALMORAL.....                            | 42        |
| 2.2.8.1 Coste consulta Navalmoral .....   | 43        |
| 2.3.- CONSULTA DE PEDIATRÍA .....   | 44        |
| 2.4.- CONSULTA DE ENFERMERÍA .....  | 45        |
| 2.5.- PUNTO DE ATENCIÓN CONTINUADA .....  | 46        |
| 2.6.- EMERGENCIAS SANITARIAS .....  | 47        |
| <b>ATENCION ESPECIALIZADA.....</b>  | <b>48</b> |
| 3.0. ATENCIÓN ESPECIALIZADA. COSTES GLOBALES.....                                 | 49        |
| 3.0.1. COSTE TOTAL POR ÁREAS DE SALUD.....  | 49        |
| 3.0.2. COSTE TOTAL POR CAPÍTULOS .....  | 52        |
| 3.0.3. COSTE TOTAL POR CENTROS DE COSTE.....                                      | 52        |

### Sección Análisis Económico

Subdirección de Presupuestos.  
Dirección General de Planificación Económica.  
**SERVICIO EXTREMEÑO DE SALUD**

|  |            |
|--|------------|
| 3.1. AREA DE PRODUCCIÓN HOSPITALIZACIÓN.....   | 52         |
| 3.1.1. TOTAL SES. DESGLOSE POR TIPOS DE COSTE .....  | 52         |
| 3.1.2. INDICADORES CLÍNICO-ECONÓMICOS EN HOSPITALIZADAS POR ÁREAS DE SALUD.....                              | 53         |
| 3.1.2.1. ESTUDIO ESPECIAL HOSPITALIZACIÓN COVID .....  | 54         |
| TOTAL SES POR ÁREAS DE SALUD.....  | 54         |
| 3.1.2.2. ALTAS COVID-19 POR ESPECIALIDADES.....  | 55         |
| 3.1.2.3. ALTAS COVID-19 POR PERÍODOS .....   | 55         |
| 3.1.2.4. GRD ALTAS COVID-19 MÁS FRECUENTES .....   | 56         |
| 3.1.3. INDICADORES CLÍNICO-ECONÓMICOS EN HOSPITALIZACIÓN TOTAL SES POR CENTROS DE<br>COSTE (1/2).....        | 57         |
| 3.1.4. INDICADORES CLÍNICO-ECONÓMICOS EN HOSPITALIZACIÓN POR CENTROS DE COSTE Y ÁREAS<br>DE SALUD (1/6)..... | 58         |
| 3.1.5. INDICADORES CLÍNICO-ECONÓMICOS EN HOSPITALIZACIÓN TOTAL SES POR PROCESOS (1/38).....                  | 65         |
| 3.1.6. INDICADORES CLÍNICO-ECONÓMICOS EN HOSPITALIZACIÓN: 25 PROCESOS MÁS FRECUENTES<br>(1/7).....           | 101        |
| 3.2. ÁREA DE PRODUCCIÓN CONSULTAS EXTERNAS.....  | 109        |
| 3.2.1 TOTAL SES DESGLOSE POR TIPOS DE COSTE .....  | 109        |
| 3.2.2. TOTAL CONSULTAS POR ÁREAS DE SALUD .....  | 110        |
| 3.2.3. INDICADORES CLÍNICO-ECONÓMICOS EN CONSULTAS POR CENTROS DE COSTE (1/2).....                           | 110        |
| 3.2.4. INDICADORES CLÍNICO-ECONÓMICOS EN CONSULTAS POR ÁREAS DE SALUD Y CENTROS DE<br>COSTE (1/8).....       | 111        |
| 3.3. AREA DE PRODUCCIÓN AMBULATORIA .....  | 121        |
| 3.3.1. TOTAL SES DESGLOSE POR TIPOS DE COSTE .....   | 121        |
| 3.3.2. INDICADORES CLÍNICOS-ECONÓMICOS EN AMBULATORIA POR ÁREAS DE SALUD.....                                | 122        |
| 3.3.3. INDICADORES CLÍNICO-ECONÓMICOS EN AMBULATORIA. TOTAL SES POR CENTRO DE COSTE.....                     | 123        |
| 3.3.4. INDICADORES CLÍNICO-ECONÓMICOS EN AMBULATORIA POR CENTROS DE COSTE Y ÁREAS DE<br>SALUD (1/3).....     | 122        |
| 3.3.5. INTERVENCIONES QUIRÚRGICAS AMBULANTES. TOTAL SES POR PROCESOS (1/8).....                              | 127        |
| 3.3.6. 25 PROCESOS AMBULATORIOS MÁS FRECUENTES POR ÁREAS DE SALUD (1/6).....                                 | 134        |
| 3.4. AREA DE PRODUCCIÓN HOSPITAL DE DÍA .....  | 140        |
| 3.4.1. TOTAL SES. DESGLOSE POR TIPO DE COSTE .....   | 140        |
| 3.4.2. INDICADORES CLÍNICO-ECONÓMICOS EN HOSPITAL DE DÍA POR ÁREAS DE SALUD.....                             | 141        |
| 3.4.3. INDICADORES CLÍNICO-ECONÓMICOS EN HOSPITAL DE DÍA POR CENTROS DE COSTE.....                           | 142        |
| 3.4.4. INDICADORES CLÍNICO-ECONÓMICOS EN HOSPITAL DE DÍA POR CECOS Y ÁREAS DE SALUD.....                     | 143        |
| 3.5. HEMODIÁLISIS EN CENTROS HOSPITALARIOS Y CLUB DE DIÁLISIS .....  | 144        |
| 3.5.1. HEMODIÁLISIS EN CENTROS HOSPITALARIOS.....  | 144        |
| 3.5.2. CLUB DE DIÁLISIS .....  | 146        |
| 3.6. ÁREA DE PRODUCCIÓN URGENCIAS.....   | 147        |
| 3.6.1. TOTAL SES. DESGLOSE POR TIPOS DE COSTE .....  | 147        |
| 3.6.2. INDICADORES CLÍNICO-ECONÓMICOS EN URGENCIAS POR ÁREAS DE SALUD.....                                   | 147        |
| 3.6.3. TOTAL SES. DESGLOSE POR TIPOS DE COSTE .....  | 149        |
| 3.6.4. INDICADORES CLÍNICO-ECONÓMICOS EN PARTORIOS POR ÁREAS DE SALUD .....                                  | 149        |
| 3.7. ÁREA DE PRODUCCIÓN CENTROS AJENOS .....   | 151        |
| 3.7.1. TOTAL SES. DESGLOSE POR TIPOS DE COSTE .....  | 151        |
| 3.7.2. COSTE DE CENTROS AJENOS POR ÁREAS DE SALUD.....   | 151        |
| 3.7.3. DESGLOSE DE COSTES DE CENTROS AJENOS .....  | 152        |
| 3.8. ÁREA DE PRODUCCIÓN DOCENCIA E INVESTIGACIÓN .....   | 153        |
| 3.8.1. TOTAL SES. DESGLOSE POR TIPOS DE COSTE .....  | 153        |
| 3.8.2. COSTE DE DOCENCIA E INVESTIGACIÓN POR ÁREAS DE SALUD .....  | 154        |
| 3.9. ÁREA DE PRODUCCIÓN PROCEDIMIENTOS EXTRAÍDOS .....   | 155        |
| 3.9.1. INDICADORES CLÍNICO-ECONÓMICOS DE PROCEDIMIENTOS EXTRAÍDOS (1/5).....                                 | 155        |
| 3.10. COSTE POR ÁREA DE PRODUCCIÓN DE LOS 15 SERVICIOS CON MAYOR COSTE .....                                 | 157        |
| 3.10.1. COSTE POR ÁREA DE PRODUCCIÓN DE LOS 15 SERVICIOS CON MAYOR COSTE (1/5) .....                         | 157        |
| <b>OTROS PROGRAMAS DE ATENCIÓN SANITARIA .....</b>   | <b>162</b> |

Sección Análisis Económico

Subdirección de Presupuestos.

Dirección General de Planificación Económica.

SERVICIO EXTREMEÑO DE SALUD

|   |     |
|---|-----|
| 4.1. OTROS PROGRAMAS DE ATENCIÓN SANITARIA. COSTES GLOBALES .....                       | 163 |
| 4.1.1. COSTE TOTAL POR ÁREAS DE SALUD.....  | 163 |
| 4.1.2. REPRESENTACIÓN OTROS PROGRAMAS SOBRE EL TOTAL COSTES .....                       | 163 |
| 4.1.3. COSTE TOTAL POR CAPÍTULOS .....  | 164 |
| 4.1.4. COSTE TOTAL POR CENTROS DE COSTE.....  | 165 |
| 4.2. PROGRAMA DE CUIDADOS PALIATIVOS .....  | 166 |
| 4.2.1. ESTRUCTURA DE COSTES POR ÁREAS DE SALUD.....                                     | 166 |
| 4.2.2. INDICADORES CLÍNICO-ECONÓMICOS DE UCP (1/2).....                                 | 167 |
| 4.3. PROGRAMA DE SALUD MENTAL .....   | 169 |
| 4.3.1. COSTE TOTAL POR ÁREAS DE SALUD.....  | 169 |
| 4.3.2. ESTRUCTURA DE COSTES DE SALUD MENTAL POR ÁREAS DE SALUD.....                     | 170 |
| 4.3.3. INDICADORES CLÍNICO-ECONÓMICOS DE SMEN (1/2).....                                | 171 |
| 4.4. PROGRAMA DE SALUD PÚBLICA. VETERINARIOS Y FARMACÉUTICOS .....                      | 173 |
| 4.4.1. COSTE TOTAL DEL PROGRAMA DE SALUD PÚBLICA POR ÁREAS DE SALUD .....               | 173 |
| 4.4.2. ESTRUCTURA DE COSTES DE FARMACÉUTICOS POR ÁREAS DE SALUD .....                   | 174 |
| 4.4.3. ESTRUCTURA DE COSTES DE VETERINARIOS POR ÁREAS DE SALUD .....                    | 175 |
| 4.5. PROGRAMA DE DROGODEPENDENCIAS DE EXTREMADURA.....                                  | 176 |
| 4.5.1. ESTRUCTURA DE COSTES DE LA COMUNIDAD TERAPÉUTICA GARROVILLA. ÁREA DE SALUD ..... | 176 |
| 4.5.2. ESTRUCTURA DE COSTES DE LOS CEDEX POR ÁREAS DE SALUD.....                        | 177 |
| 4.5.3. INDICADORES CLÍNICO-ECONÓMICOS DEL PROGRAMA DE DROGODEPENDENCIAS POR .....       | 178 |

## INTRODUCCIÓN

Desde la Dirección General de Planificación Económica, como en años anteriores, presentamos el Informe anual de Costes, que en esta décimo séptima edición incorpora los resultados relativos al ejercicio 2020. El informe recoge los costes de la producción final de todas las Áreas de Salud del Servicio Extremeño de Salud de acuerdo con la metodología “*full costing*” o coste completo, establecida en el “Sistema de Gestión de Costes y Actividad”, vigente en el SES.

Con el fin de ofrecer una visión global completa de la adscripción del gasto real del SES a las distintas divisiones de gasto, dentro del apartado Costes Globales, se detalla, asimismo la estructura de Costes de los Servicios Centrales, que actualmente no se está repercutiendo al coste de la producción.

En cuanto a la estructura del presente informe, éste se organiza en 4 grandes bloques temáticos, donde se contienen a modo de consulta, los costes unitarios de la producción asistencial más relevante del Servicio Extremeño de Salud, que son:

- COSTES GLOBALES
- ATENCIÓN PRIMARIA
- ATENCIÓN ESPECIALIZADA
- OTROS PROGRAMAS DE ATENCIÓN SANITARIA

Por último, mencionar que el módulo de Costes de Jara Económico-Financiero permite obtener información mucho más detallada o desagregada de los datos de Costes que figuran en este informe, por lo que, para cualquier estudio o análisis específico, pueden solicitarse los informes necesarios o plantear cualquier duda o aclaración sobre los mismos a las Unidades de Control de Gestión de las Áreas de Salud, si se refieren a datos de un Área en particular o a la Unidad de Análisis Económico de los Servicios Centrales si se refieren a datos de todas las Áreas de Salud.

Mérida, 16 de DICIEMBRE de 2021



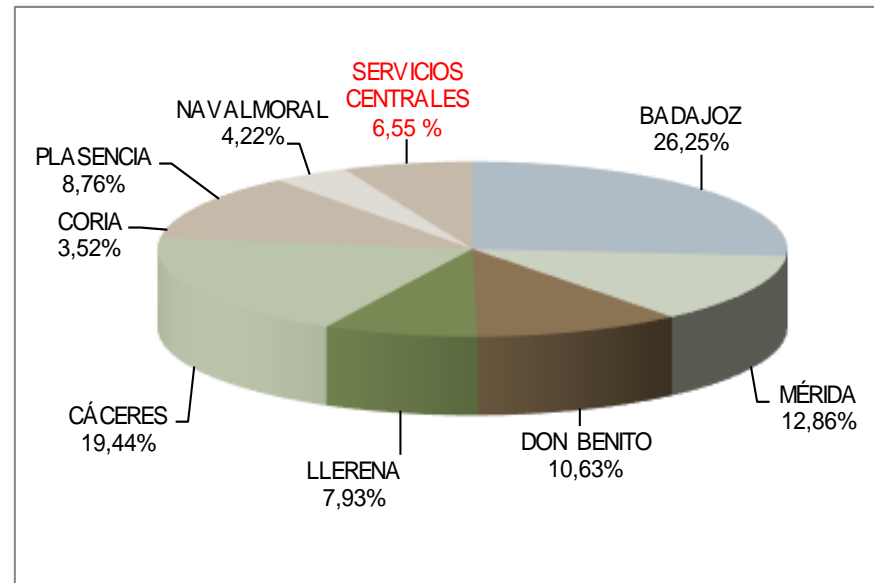


## TABLAS Y GRAFICOS 2020

## COSTES GLOBALES

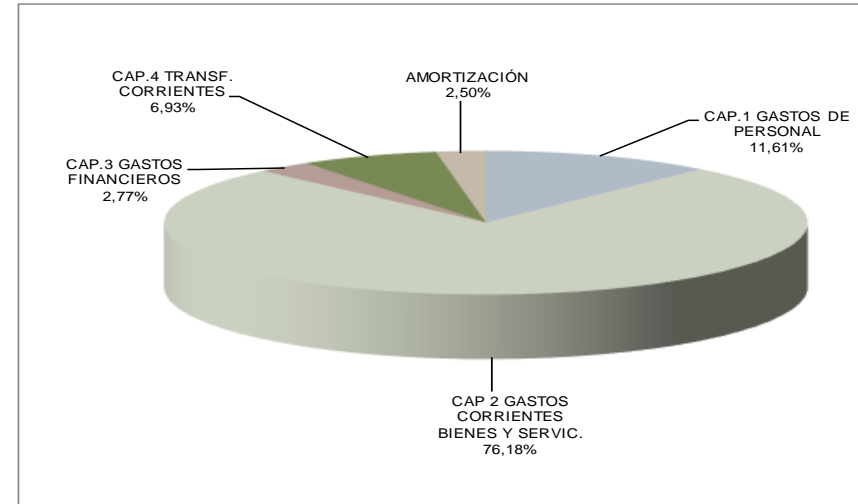
1.1.- DISTRIBUCIÓN DEL COSTE TOTAL POR ÁREAS DE SALUD

| SERVICIO EXTREMEÑO DE SALUD | COSTE TOTAL          |
|-----------------------------|----------------------|
| BADAJOS                     | 475.991.458          |
| MÉRIDA                      | 233.169.910          |
| DON BENITO                  | 192.649.875          |
| LLERENA                     | 143.758.337          |
| CÁCERES                     | 352.528.701          |
| CORIA                       | 63.791.922           |
| PLASENCIA                   | 158.805.603          |
| NAVALMORAL                  | 71.277.634           |
| SERVICIOS CENTRALES         | 121.083.687          |
| <b>TOTAL SES</b>            | <b>1.813.057.127</b> |



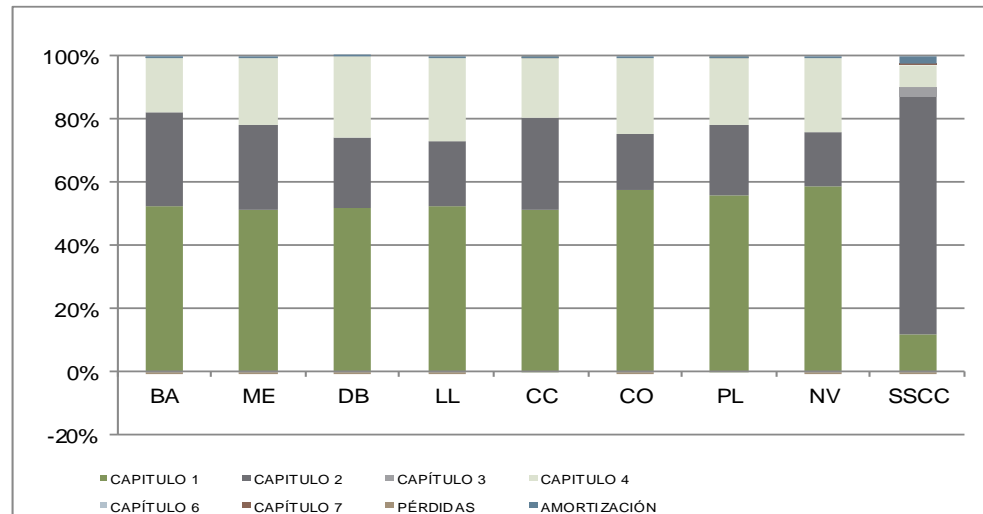
## 1.2.- GASTO EN SERVICIOS CENTRALES POR CAPÍTULOS Y ARTÍCULOS

| CONCEPTOS DE GASTOS                        | SSCC               |
|--|--------------------|
| 10 Altos cargos                            | 1.154.629          |
| 11 Personal eventual de gabinete           | 146.368            |
| 12 Funcionarios y estatutarios             | 8.722.880          |
| 15 Incentivos al rendimiento               | 382.667            |
| 16 Cuotas, prestac. y gastos soc. a cargo  | 3.628.578          |
| <b>1 GASTOS DE PERSONAL</b>                | <b>14.035.123</b>  |
| 20 Arrendamientos y cánones                | 1.811.266          |
| 21 Reparaciones, mantenimiento             | 444.359            |
| 22 Material, suministros y otros           | 26.360.439         |
| 23 Indemnizaciones por razón de servicio   | 242.122            |
| 25 Asistencia sanitaria con medios ajenos  | 63.219.026         |
| <b>2 GASTOS CORRIENTES EN BIENES</b>       | <b>92.077.211</b>  |
| 679901 Intereses de demora por reclamación | 3.347.754          |
| <b>3 GASTOS FINANCIEROS</b>                | <b>3.347.754</b>   |
| 650000 Transferencias corrientes           | 551.348            |
| 651200 Prótesis                            | 731.669            |
| 651300 Vehículos para inválidos            | 812.481            |
| 651400 Prestaciones farmacéuticas          | 544.325            |
| 651500 Ayuda suministro eléctrico t        | 65                 |
| 651900 Otras subvenciones corrientes       | 5.737.949          |
| <b>4 TRANSFERENCIAS CORRIENTES</b>         | <b>8.377.838</b>   |
| 655002 Transf. Capital C.A a Familia       | 236.250            |
| <b>7 TRANSFERENCIAS DE CAPITAL</b>         | <b>236.250</b>     |
| P6002 Diferencias superiores a la toleranc | -7.288             |
| <b>P PÉRDIDAS</b>                          | <b>-7.288</b>      |
| A1500 Amortización de aplicaciones inform  | 426.637            |
| A2100 Amortización de Construcciones admin | 12.172             |
| A2101 Amortización de Construcciones sanit | 704                |
| A2102 Amortización de Construcciones asist | 6.883              |
| A2200 Amortización de Instalaciones técnic | 39.411             |
| A2201 Amortización de Equipos medicos asis | 406.111            |
| A2300 Amortización de Maquinaria           | 40.677             |
| A2301 Amortización de Aparatos medicos asi | 367.601            |
| A2600 Amortización Mobiliario              | 65.184             |
| A2601 Amortización Equipos de oficin       | 10.677             |
| A2603 Amortización Electrodomesticos       | 24.017             |
| A2604 Amortización Mobiliario medico       | 5.002              |
| A2700 Amortización de equipos proceso info | 1.562.475          |
| A2800 Amortización de elementos de transpo | 49.248             |
| <b>A AMORTIZACIÓN</b>                      | <b>3.016.798</b>   |
| <b>TOTAL</b>                               | <b>121.083.687</b> |



### 1.3.- DISTRIBUCIÓN DEL COSTE TOTAL SEGÚN CLASIFICACIÓN ECONÓMICA

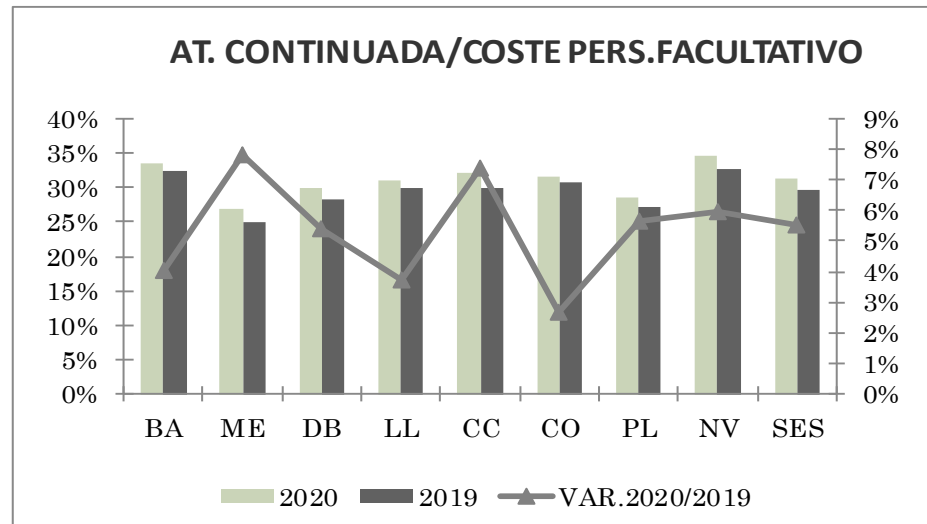
|              | BADAJOZ            | MÉRIDA             | DON BENITO         | LLERENA            | CÁCERES            | CORIA             | PLASENCIA          | NAVALMORAL        | SSCC               | TOTAL SES            |
|--------------|--------------------|--------------------|--------------------|--------------------|--------------------|-------------------|--------------------|-------------------|--------------------|----------------------|
| CAPITULO 1   | 250.805.154        | 119.165.248        | 99.383.209         | 75.507.930         | 181.156.768        | 36.656.810        | 88.779.275         | 41.733.300        | 14.035.123         | 907.222.816          |
| CAPITULO 2   | 139.230.092        | 63.740.244         | 43.657.127         | 29.153.066         | 102.833.253        | 11.372.751        | 35.169.953         | 12.306.610        | 92.077.211         | 529.540.308          |
| CAPÍTULO 3   |                    |                    |                    |                    |                    |                   |                    |                   | 3.347.754          | 3.347.754            |
| CAPITULO 4   | 83.345.977         | 49.250.702         | 49.029.816         | 38.599.124         | 66.143.492         | 15.414.053        | 34.212.475         | 16.931.022        | 8.377.838          | 361.304.499          |
| CAPÍTULO 6   | 199.357            |                    |                    |                    |                    |                   |                    |                   |                    | 199.357              |
| CAPÍTULO 7   |                    |                    |                    |                    |                    |                   |                    |                   | 236.250            | 236.250              |
| PÉRDIDAS     | -16.780            | -522               | -3.376             | -221               | 4.271              | -257              | 229                | -331              | -7.288             | -24.275              |
| AMORTIZACIÓN | 2.427.658          | 1.014.238          | 583.099            | 498.439            | 2.390.916          | 348.565           | 643.670            | 307.035           | 3.016.798          | 11.230.417           |
| <b>TOTAL</b> | <b>475.991.458</b> | <b>233.169.910</b> | <b>192.649.875</b> | <b>143.758.337</b> | <b>352.528.701</b> | <b>63.791.922</b> | <b>158.805.603</b> | <b>71.277.634</b> | <b>121.083.687</b> | <b>1.813.057.127</b> |



## 1.4.- COSTES DE PERSONAL POR ÁREAS DE SALUD

### 1.4.1. POR CONCEPTO RETRIBUTIVO

|                                     | BADAJOS            | MERIDA             | DON BENITO        | LLERENA           | CACERES            | CORIA             | PLASENCIA         | NAVALMORAL        | TOTAL SES          |
|-------------------------------------|--------------------|--------------------|-------------------|-------------------|--------------------|-------------------|-------------------|-------------------|--------------------|
| Atención continuada                 | 27.364.801         | 11.795.367         | 11.510.552        | 9.236.809         | 20.845.434         | 4.660.021         | 10.091.179        | 5.950.170         | 101.454.334        |
| Carrera profesional                 | 9.481.382          | 3.918.293          | 3.210.318         | 2.466.597         | 6.992.116          | 1.311.319         | 3.341.646         | 1.340.898         | 32.062.568         |
| Cuotas Sociales (160)               | 52.923.437         | 25.439.176         | 20.732.493        | 15.666.375        | 38.111.616         | 7.353.548         | 18.229.502        | 8.720.723         | 187.176.869        |
| Paga Extra                          | 14.980.469         | 7.219.349          | 5.806.947         | 4.388.965         | 11.000.555         | 2.129.088         | 5.236.621         | 2.369.936         | 53.131.931         |
| Personal de Capitulo VI             | 199.357            |                    |                   |                   |                    |                   |                   |                   | 199.357            |
| Prestaciones sociales (161)         | 478.189            | 33.180             | 15.949            | 2.234             | 319.908            | 0                 | 83.461            | 4.888             | 937.808            |
| Productividad variable              | 3.915.423          | 2.251.677          | 2.477.283         | 1.353.235         | 1.426.469          | 463.751           | 1.620.452         | 523.959           | 14.032.248         |
| Resto retribuciones complementarias | 75.855.263         | 37.680.198         | 30.606.983        | 23.465.302        | 55.311.984         | 11.382.266        | 27.329.727        | 12.628.915        | 274.260.637        |
| Retribuciones básicas               | 65.806.189         | 30.828.009         | 25.022.685        | 18.928.412        | 47.148.687         | 9.356.816         | 22.846.687        | 10.193.812        | 230.131.297        |
| <b>Total general</b>                | <b>251.004.511</b> | <b>119.165.248</b> | <b>99.383.209</b> | <b>75.507.930</b> | <b>181.156.768</b> | <b>36.656.810</b> | <b>88.779.275</b> | <b>41.733.300</b> | <b>893.387.050</b> |



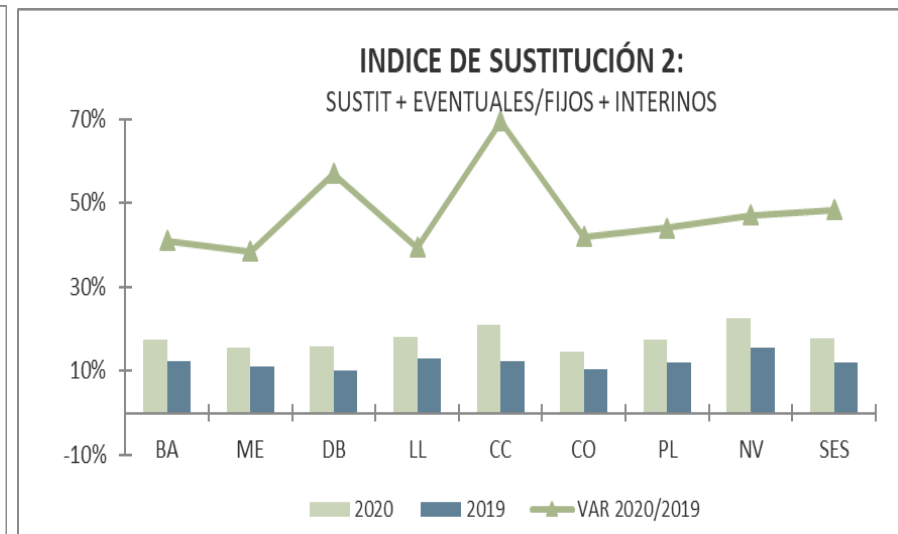
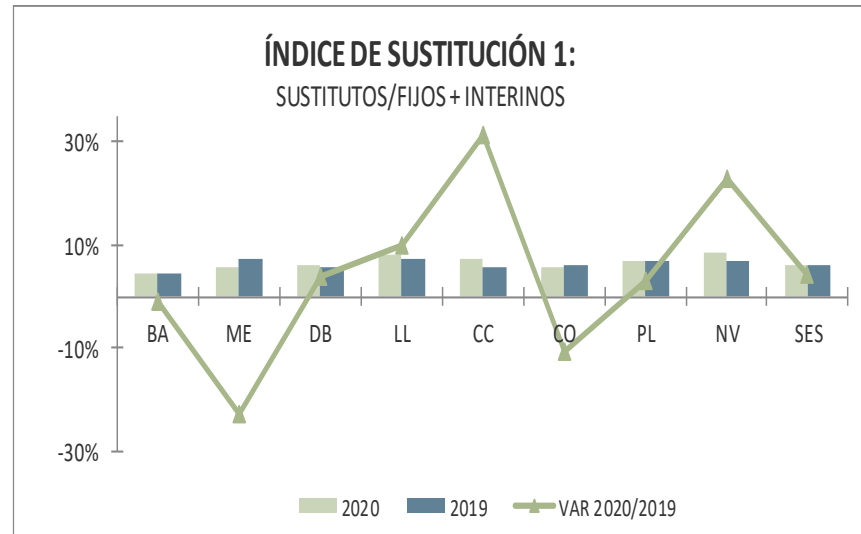
1.4.2. POR TIPOS DE PERSONAL

|   | BADAJOS            | MERIDA             | DON BENITO        | LLERENA           | CACERES            | CORIA             | PLASENCIA         | NAVALMORAL        | TOTAL SES          |
|---|--------------------|--------------------|-------------------|-------------------|--------------------|-------------------|-------------------|-------------------|--------------------|
| Auxiliares de enfermería                | 27.790.678         | 11.091.219         | 8.698.728         | 7.565.471         | 19.404.722         | 3.290.344         | 7.267.274         | 3.504.596         | 88.608.428         |
| Directivos                              | 934.962            | 645.739            | 663.750           | 650.615           | 762.679            | 431.134           | 665.148           | 464.842           | 5.219.470          |
| Facultativos de cupo y APD sin integrar | 28.422             | 0                  | 0                 | 0                 | 52.101             | 0                 | 0                 | 0                 | 80.516             |
| Facultativos jerarquizados              | 81.288.543         | 43.768.668         | 38.490.542        | 29.773.115        | 64.562.894         | 14.712.644        | 35.242.704        | 17.182.367        | 325.037.369        |
| Matronas en formación                   | 565.242            | 234.902            | 165.167           | 64.451            | 498.593            | 18.376            | 108.939           | 0                 | 1.655.621          |
| No sanitarios A                         | 1.087.596          | 517.276            | 340.065           | 166.992           | 583.727            | 40.383            | 186.307           | 0                 | 2.922.081          |
| No sanitarios B                         | 2.311.734          | 1.291.079          | 1.162.612         | 848.749           | 1.925.085          | 551.130           | 1.068.697         | 435.238           | 9.595.245          |
| No sanitarios C                         | 2.597.100          | 899.221            | 727.974           | 461.847           | 1.330.937          | 273.889           | 506.312           | 536.707           | 7.332.232          |
| No sanitarios D                         | 14.491.668         | 7.758.400          | 6.751.756         | 4.631.166         | 11.510.115         | 2.277.617         | 5.849.589         | 2.505.702         | 55.778.638         |
| No sanitarios E                         | 21.628.221         | 8.308.873          | 6.491.161         | 6.035.733         | 11.842.503         | 2.299.662         | 5.409.267         | 2.216.011         | 64.226.708         |
| Residentes                              | 12.376.048         | 3.089.607          | 1.438.427         | 373.736           | 7.401.142          | 23.761            | 2.045.111         | 885.734           | 27.624.735         |
| Resto de Personal                       | 575.180            | 33.154             | 53.282            | 2.259             | 319.478            | 0                 | 96.758            | 4.897             | 1.084.660          |
| Sanitarios No Facultativos Grupo B      | 77.749.877         | 38.048.235         | 31.912.117        | 22.930.344        | 55.696.516         | 11.505.989        | 27.864.417        | 12.895.941        | 278.604.593        |
| Técnicos especialistas                  | 7.579.239          | 3.478.875          | 2.487.628         | 2.003.452         | 5.266.276          | 1.231.881         | 2.468.752         | 1.101.264         | 25.616.754         |
| <b>Total general</b>                    | <b>251.004.511</b> | <b>119.165.248</b> | <b>99.383.209</b> | <b>75.507.930</b> | <b>181.156.768</b> | <b>36.656.810</b> | <b>88.779.275</b> | <b>41.733.300</b> | <b>893.387.050</b> |



### 1.4.3. POR RELACIONES LABORALES

|                             | BADAJOS            | MÉRIDA             | DON BENITO        | LLERENA           | CÁCERES            | CORIA             | PLASENCIA         | NAVALMORAL        | TOTAL SES          |
|-----------------------------|--------------------|--------------------|-------------------|-------------------|--------------------|-------------------|-------------------|-------------------|--------------------|
| Altos Cargos y Directivos   | 934.962            | 645.739            | 663.750           | 650.615           | 762.679            | 431.134           | 665.148           | 464.842           | 5.219.470          |
| Eventual                    | 26.283.971         | 9.635.411          | 8.303.731         | 6.327.775         | 19.584.312         | 2.844.657         | 7.584.568         | 4.652.626         | 85.210.163         |
| Fijo                        | 141.166.176        | 59.280.264         | 51.362.185        | 39.836.721        | 102.439.961        | 21.780.487        | 51.372.737        | 20.448.216        | 487.691.653        |
| Interino                    | 59.915.001         | 40.432.072         | 32.390.081        | 23.249.901        | 39.829.913         | 9.793.788         | 21.543.546        | 12.472.743        | 239.632.495        |
| Laboral fijo                | 289.830            | 38.038             | 54.514            | 0                 | 0                  | 0                 | 16.706            | 0                 | 398.815            |
| Laboral temporal o eventual | 0                  | 48.955             | 37.363            | 0                 | 16.992             | 0                 | 174.217           | 1.566             | 279.371            |
| Pensionistas                | 478.349            | 33.154             | 15.919            | 2.230             | 319.466            | 0                 | 83.275            | 4.896             | 937.001            |
| Personal en formación       | 12.941.291         | 3.324.508          | 1.603.594         | 438.187           | 7.899.735          | 42.137            | 2.154.051         | 885.734           | 29.280.355         |
| Prof. Vinculados            | 16.011             | 0                  | 0                 | 0                 | 0                  | 0                 | 0                 | 0                 | 15.992             |
| Sustituto                   | 8.978.921          | 5.727.107          | 4.952.072         | 5.002.501         | 10.303.710         | 1.764.607         | 5.185.028         | 2.802.676         | 44.721.734         |
| <b>Total general</b>        | <b>251.004.511</b> | <b>119.165.248</b> | <b>99.383.209</b> | <b>75.507.930</b> | <b>181.156.768</b> | <b>36.656.810</b> | <b>88.779.275</b> | <b>41.733.300</b> | <b>893.387.050</b> |

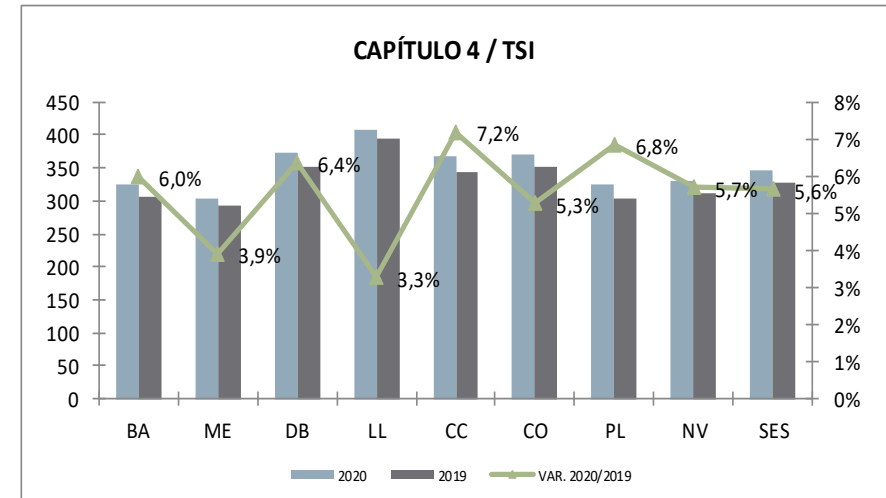
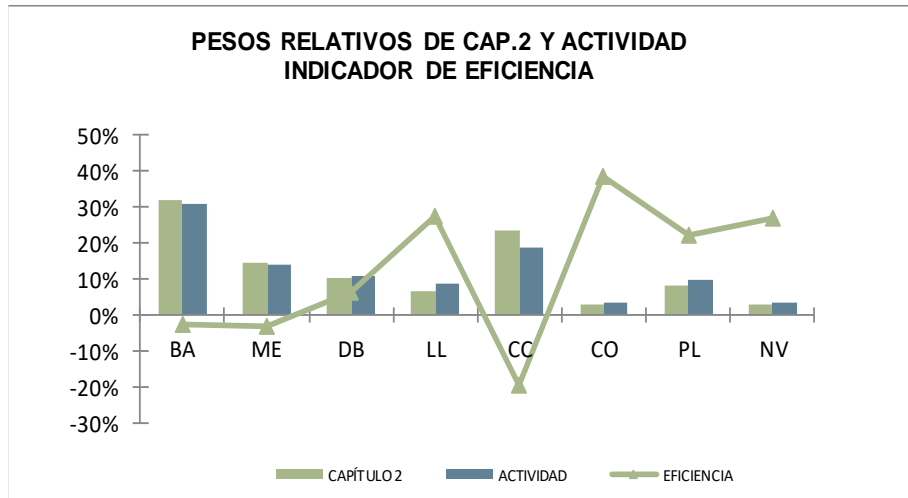


## 1.5.- COSTES DE FUNCIONAMIENTO

### 1.5.1. COSTES DE FUNCIONAMIENTO POR ÁREAS DE SALUD

|              | BADAJOS                                       | MÉRIDA             | DON BENITO         | LLERENA           | CÁCERES           | CORIA              | PLASENCIA         | NAVALMORAL        | TOTAL SES          |
|--------------|---|--------------------|--------------------|-------------------|-------------------|--------------------|-------------------|-------------------|--------------------|
| 20           | Arrendamientos y cánones                      | 64.070             | 7.647              | 11.328            |                   |                    | 549               |                   | 83.594             |
| 21           | Reparaciones, mantenimiento                   | 8.056.324          | 2.449.735          | 1.667.016         | 1.689.590         | 5.526.780          | 903.432           | 1.485.155         | 21.791.027         |
| 22           | Material, suministros y otros                 | 127.433.972        | 59.169.810         | 39.834.805        | 27.235.161        | 92.628.138         | 10.387.964        | 33.161.306        | 390.363.209        |
| 23           | Indemnizaciones por razón de servicio         | 243.645            | 178.310            | 234.637           | 174.552           | 304.150            | 80.806            | 270.218           | 13.162.067         |
| 25           | Asistencia sanitaria con medios ajenos        | 3.432.080          | 1.934.743          | 1.909.341         | 53.763            | 4.374.186          |                   | 253.274           | 12.063.200         |
| <b>2</b>     | <b>GASTOS CORRIENTES EN BIENES</b>            | <b>139.230.092</b> | <b>63.740.244</b>  | <b>43.657.127</b> | <b>29.153.066</b> | <b>102.833.253</b> | <b>11.372.751</b> | <b>35.169.953</b> | <b>437.463.097</b> |
| 651100       | Entregas por desplazamiento                   | 161.324            | 113.289            | 190.529           | 73.771            | 173.230            | 32.289            | 129.984           | 898.051            |
| 651200       | Prótesis                                      | 295.066            | 159.478            | 154.607           | 54.022            | 352.777            | 82.675            | 94.901            | 1.240.763          |
| 651300       | Vehículos para inválidos                      | 310.007            | 236.614            | 213.184           | 60.093            | 357.156            | 50.529            | 169.220           | 1.446.258          |
| 651400       | Prestaciones farmacéuticas                    | 82.534.076         | 48.701.254         | 48.419.263        | 38.354.763        | 65.189.840         | 15.220.656        | 33.751.787        | 348.930.326        |
| 651500       | Ayuda suministro eléctrico                    |                    | 38.628             | 52.233            | 56.474            | 70.489             | 27.904            | 66.583            | 364.320            |
| 651900       | Otras subvenciones corrientes                 | 45.504             | 1.440              |                   |                   |                    |                   |                   | 46.944             |
| <b>4</b>     | <b>TRANSFERENCIAS CORRIENTES</b>              | <b>83.345.977</b>  | <b>49.250.702</b>  | <b>49.029.816</b> | <b>38.599.124</b> | <b>66.143.492</b>  | <b>15.414.053</b> | <b>34.212.475</b> | <b>352.926.661</b> |
| 643          | Gastos de investigación y desarrollo          | 199.357            |                    |                   |                   |                    |                   |                   | 199.357            |
| <b>6</b>     | <b>INVERSIONES REALES</b>                     | <b>199.357</b>     |                    |                   |                   |                    |                   |                   | <b>199.357</b>     |
| P6002        | Diferencias superiores a la tolerancia        | -16.780            | -522               | -3.376            | -221              | 4.271              | -257              | 229               | -331               |
| <b>P</b>     | <b>PÉRDIDAS</b>                               | <b>-16.780</b>     | <b>-522</b>        | <b>-3.376</b>     | <b>-221</b>       | <b>4.271</b>       | <b>-257</b>       | <b>229</b>        | <b>-16.988</b>     |
| A1500        | Amortización de aplicacion                    |                    |                    |                   |                   | 1.003              |                   |                   | 1.003              |
| A2100        | Amortización de Construcciones administr.     | 164                |                    |                   | 175               | 19.537             | 353               | 172               | 20.401             |
| A2101        | Amortización de Construcciones sanitarias     | 99.680             | 9.997              | 5.365             | 10.347            | 37.063             | 9.839             | 19.651            | 191.943            |
| A2102        | Amortización de Construcciones asistenciales  | 7.448              | 2.955              | 6.437             | 5.459             | 7.183              | 890               | 17.776            | 48.152             |
| A2108        | Amortización de Otras construcciones          |                    |                    | 5.391             | 4.473             | 665                | 270               | 120               | 10.919             |
| A2200        | Amortización de Instalaciones técnicas        | 221.136            | 132.382            | 35.398            | 82.517            | 547.500            | 80.594            | 27.767            | 1.157.943          |
| A2201        | Amortización de Equipos medico-asistenciales  | 618.486            | 70.952             | 43.558            | 47.735            | 403.203            | 1.776             | 83.880            | 1.307.127          |
| A2300        | Amortización de Maquinaria                    | 54.187             | 12.726             | 30.088            | 19.800            | 34.196             | 9.822             | 53.787            | 256.165            |
| A2301        | Amortización de Aparatos médico asistenciales | 477.599            | 210.481            | 177.014           | 125.217           | 536.348            | 115.047           | 120.996           | 1.830.240          |
| A2302        | Amortización de Elementos de transporte       | 2.259              | 764                | 2.419             | 534               | 96                 | 23                | 1.199             | 7.945              |
| A2304        | Amortización de Utillaje                      | 197                | 5.212              | 3.279             | 2.193             | 236.894            | 239               | 4.420             | 252.435            |
| A2600        | Amortización Mobiliario                       | 490.587            | 290.311            | 105.340           | 121.524           | 234.885            | 68.825            | 161.343           | 1.548.134          |
| A2601        | Amortización Equipos de oficina               | 25.973             | 29.286             | 16.097            | 19.004            | 26.113             | 2.636             | 27.851            | 153.315            |
| A2603        | Amortización Electrodomesticos                | 27.135             | 12.176             | 28.993            | 14.650            | 12.586             | 9.331             | 7.501             | 125.147            |
| A2604        | Amortización Mobiliario médico asistencial    | 396.535            | 217.942            | 118.697           | 39.382            | 277.585            | 46.293            | 111.517           | 1.241.024          |
| A2700        | Amortización de equipos procesos información  | 4.224              | 15.869             | 830               |                   | 3.949              | 2.627             |                   | 29.070             |
| A2800        | Amortización de elementos de transporte       | 2.048              | 3.186              | 4.192             | 5.430             | 12.111             |                   | 5.690             | 32.657             |
| <b>A</b>     | <b>AMORTIZACIÓN</b>                           | <b>2.427.658</b>   | <b>1.014.238</b>   | <b>583.099</b>    | <b>498.439</b>    | <b>2.390.916</b>   | <b>348.565</b>    | <b>643.670</b>    | <b>8.213.619</b>   |
| <b>TOTAL</b> |   | <b>225.186.304</b> | <b>114.004.663</b> | <b>93.266.666</b> | <b>68.250.408</b> | <b>171.371.932</b> | <b>27.135.112</b> | <b>70.026.328</b> | <b>798.785.747</b> |

1.5.2. INDICADORES DE CAPÍTULO 2 Y CAPÍTULO 4



### 1.5.3. COSTES DE FARMACIA HOSPITALARIA

#### POR TIPO DE CECO

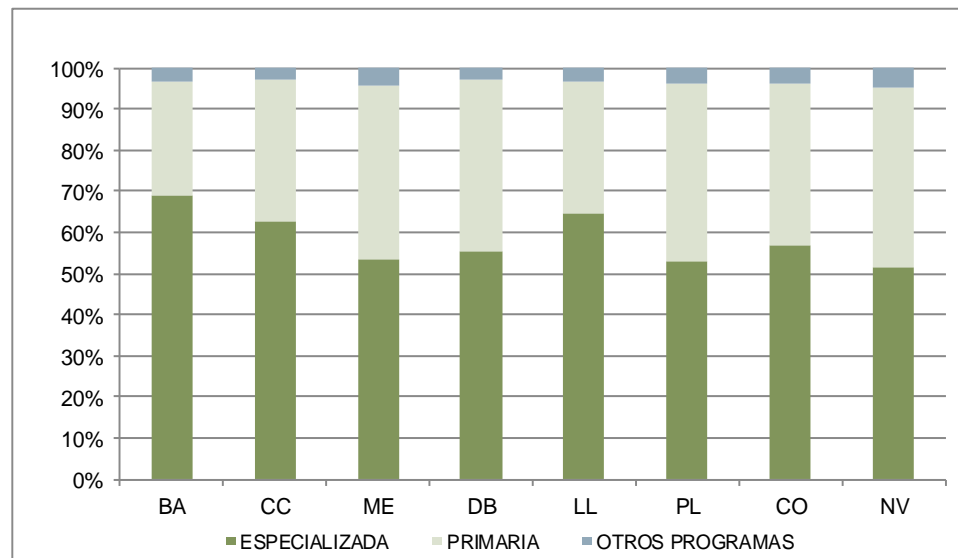
|                      | BADAJOS           | MÉRIDA            | DON BENITO        | LLERENA           | CÁCERES           | CORIA            | PLASENCIA         | NAVALMORAL       | TOTAL SES          |
|----------------------|-------------------|-------------------|-------------------|-------------------|-------------------|------------------|-------------------|------------------|--------------------|
| CECOS ESTRUCTURALES  | 2.334             | 4.127             | 5.132             | 37                | 9.570             | 120              | 118.503           | 46               | <b>139.869</b>     |
| CECOS INTERMEDIOS    | 8.838.517         | 3.093.209         | 2.634.424         | 561.264           | 1.717.240         | 460.424          | 1.553.891         | 675.850          | <b>19.534.819</b>  |
| CECOS FINALES        | 41.295.594        | 22.527.496        | 20.840.511        | 13.135.094        | 38.442.671        | 4.187.650        | 16.184.498        | 4.547.132        | <b>161.160.645</b> |
| <b>Total general</b> | <b>50.136.445</b> | <b>25.624.831</b> | <b>23.480.067</b> | <b>13.696.395</b> | <b>40.169.481</b> | <b>4.648.194</b> | <b>17.856.892</b> | <b>5.223.028</b> | <b>180.835.334</b> |

#### POR CLASE DE COSTE

|   | BADAJOS           | MÉRIDA            | DON BENITO        | LLERENA           | CÁCERES           | CORIA            | PLASENCIA         | NAVALMORAL       | TOTAL SES          |
|---|-------------------|-------------------|-------------------|-------------------|-------------------|------------------|-------------------|------------------|--------------------|
| 600301 Compras de productos farmacéuticos       | 23.557.677        | 13.482.989        | 8.270.918         | 4.801.022         | 18.896.604        | 623.613          | 8.209.155         | 84.196           | <b>77.926.173</b>  |
| 600303 Compra hemoderivados LANDTOOL            | 0                 | 0                 | 624               | 0                 | 0                 | 42.222           | 106.767           | 101.561          | <b>251.174</b>     |
| 600304 Compra productos farmacéut.uso hospitala | 0                 | 0                 | 0                 | 0                 | 0                 | 237.594          | 901.903           | 1.357.584        | <b>2.497.081</b>   |
| 600306 Compras otros suministros de farmacia    | 0                 | 0                 | 0                 | 0                 | 0                 | 26               | 0                 | 12.678           | <b>12.703</b>      |
| 600308 Compra medictos.dispensac.pacientes ext  | 25.416.534        | 11.635.703        | 14.205.425        | 8.821.805         | 21.166.095        | 3.553.571        | 8.639.066         | 3.268.394        | <b>96.706.594</b>  |
| 600309 Compra Nuevos Fármacos Hepatitis C       | 132.532           | 120.250           | 76.103            | 73.569            | 106.782           | 45.695           | 0                 | 13.949           | <b>568.879</b>     |
| 600310 Medicamentos terapia avanzada            | 1.029.702         | 385.890           | 926.998           | 0                 | 0                 | 145.473          | 0                 | 384.666          | <b>2.872.729</b>   |
| <b>Total general</b>                            | <b>50.136.445</b> | <b>25.624.831</b> | <b>23.480.067</b> | <b>13.696.395</b> | <b>40.169.481</b> | <b>4.648.194</b> | <b>17.856.892</b> | <b>5.223.028</b> | <b>180.835.334</b> |

### 1.6.- COSTES POR NIVELES ASISTENCIALES

|                 | BADAJOS            | MÉRIDA             | DON BENITO         | LLERENA            | CÁCERES            | CORIA             | PLASENCIA          | NAVALMORAL        | TOTAL SES            | VAR 2020/2019 |
|-----------------|--------------------|--------------------|--------------------|--------------------|--------------------|-------------------|--------------------|-------------------|----------------------|---------------|
| ESPECIALIZADA   | 327.752.612        | 145.663.150        | 103.329.456        | 79.465.187         | 228.103.411        | 33.788.062        | 90.422.918         | 36.682.144        | <b>1.045.206.938</b> | <b>5,0%</b>   |
| PRIMARIA        | 133.603.466        | 80.854.580         | 81.277.240         | 59.935.353         | 112.720.518        | 27.502.581        | 62.166.323         | 31.204.349        | <b>589.264.410</b>   | <b>2,8%</b>   |
| OTROS PROGRAMAS | 14.635.317         | 6.652.172          | 8.043.191          | 4.357.777          | 11.704.629         | 2.501.210         | 6.215.485          | 3.390.779         | <b>57.500.560</b>    | <b>5,4%</b>   |
| <b>TOTAL</b>    | <b>475.991.394</b> | <b>233.169.902</b> | <b>192.649.887</b> | <b>143.758.317</b> | <b>352.528.558</b> | <b>63.791.853</b> | <b>158.804.725</b> | <b>71.277.272</b> | <b>1.691.971.908</b> | <b>4,2%</b>   |



## 1.7.- COSTES GLOBALES POR ÁREAS DE PRODUCCIÓN

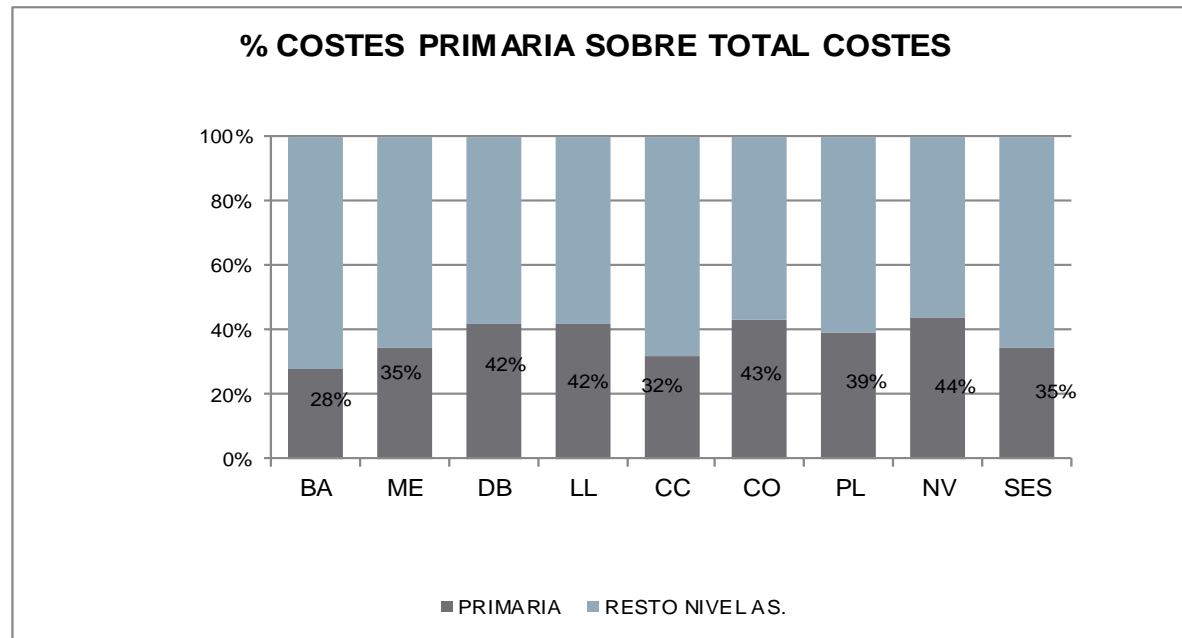
|                               | BADAJOZ            | MÉRIDA             | DON BENITO         | LLERENA            | CÁCERES            | CORIA             | PLASENCIA          | NAVALMORAL        | TOTAL SES            |
|-------------------------------|--------------------|--------------------|--------------------|--------------------|--------------------|-------------------|--------------------|-------------------|----------------------|
| <b>ESPECIALIZADA</b>          |                    |                    |                    |                    |                    |                   |                    |                   |                      |
| AMBULATORIA                   | 8.337.297          | 5.830.880          | 3.200.025          | 2.412.064          | 5.698.400          | 1.980.288         | 1.690.289          | 1.771.244         | 30.920.487           |
| CONSULTAS EXTERNAS            | 96.090.464         | 44.381.592         | 36.818.393         | 33.159.534         | 76.070.386         | 8.949.831         | 35.153.747         | 8.881.629         | 339.505.576          |
| DOCENCIA                      | 2.301.392          | 1.402.914          | 421.759            | 1.577              | 1.585.717          | 6.576             | 146.659            | 55.729            | 5.922.323            |
| HOSPITAL DE DIA               | 10.643.408         | 8.064.043          | 6.371.752          | 3.704.277          | 14.970.557         | 370.767           | 620.377            | 797.503           | 45.542.685           |
| HOSPITALIZACIÓN               | 173.428.224        | 59.172.449         | 42.032.579         | 33.135.064         | 105.760.399        | 14.313.655        | 41.392.631         | 16.718.890        | 485.953.893          |
| INVESTIGACIÓN                 | 882.319            |                    | 96.276             |                    | 101.046            |                   |                    |                   | 1.079.641            |
| CENTROS AJENOS                | 18.137.353         | 14.673.046         | 5.805.234          | 972.911            | 11.821.995         | 4.030.722         | 5.143.834          | 4.574.901         | 65.159.995           |
| URGENCIAS                     | 17.932.154         | 12.138.225         | 8.583.436          | 6.079.759          | 12.094.911         | 4.136.224         | 6.275.381          | 3.882.248         | 71.122.339           |
| <b>TOTAL</b>                  | <b>327.752.612</b> | <b>145.663.150</b> | <b>103.329.456</b> | <b>79.465.187</b>  | <b>228.103.411</b> | <b>33.788.062</b> | <b>90.422.918</b>  | <b>36.682.144</b> | <b>1.045.206.938</b> |
| <b>PRIMARIA</b>               |                    |                    |                    |                    |                    |                   |                    |                   |                      |
| CENTRO ORIENTACIÓN FAMILIA    | 1.066.846          | 799.325            | 757.329            | 333.405            | 1.108.440          | 180.115           | 375.897            | 136.984           | 4.758.342            |
| DOCENCIA PRIMARIA             |                    |                    | 107.274            |                    |                    |                   |                    |                   | 107.274              |
| CONSULTA DE ENFERMERÍA        | 16.800.900         | 9.885.159          | 7.751.894          | 6.180.628          | 14.788.920         | 3.001.977         | 9.827.994          | 4.116.119         | 72.353.591           |
| EMERGENCIAS SANITARIAS        | 2.983.855          | 2.342.116          | 2.749.545          | 1.568.366          | 2.132.596          | 766.628           | 2.507.882          | 837.189           | 15.888.177           |
| CONSULTA DE MEDICINA FAMIL    | 89.012.551         | 53.105.197         | 54.570.546         | 39.734.658         | 73.375.469         | 17.957.637        | 38.248.223         | 18.523.585        | 384.527.866          |
| ODONTOLOGÍA                   |                    |                    |                    | 191.558            |                    | 239.106           |                    |                   | 430.664              |
| PUNTO ATENCIÓN CONTINUADA     | 16.044.310         | 10.287.179         | 11.432.062         | 9.730.984          | 14.493.349         | 4.397.318         | 7.850.326          | 6.136.735         | 80.372.263           |
| PLAN DENTAL DISCAPACIDAD      | 30.755             |                    |                    |                    | 122.174            |                   |                    |                   | 152.928              |
| CONSULTA DE PEDIATRIA         | 3.898.913          | 3.037.083          | 2.154.872          | 1.273.074          | 3.304.094          | 497.681           | 1.738.402          | 607.913           | 16.512.032           |
| PEDIATRÍA DE ÁREA             |                    |                    |                    |                    |                    |                   |                    | 161.286           | 161.286              |
| SALUD BUCODENTAL              | 1.085.159          | 452.463            | 588.731            | 295.849            | 937.992            |                   | 385.406            | 226.458           | 3.972.058            |
| TRABAJADORES SOCIALES         | 696.128            | 291.906            | 395.202            | 271.527            | 537.913            | 178.448           | 261.418            | 173.065           | 2.805.607            |
| UNIDAD DEL DOLOR              | 1.004.126          |                    | 166.239            |                    | 740.888            |                   | 215.365            |                   | 2.126.619            |
| UNIDAD PSICOPROF. OBSTÉTRIK   | 979.922            | 654.152            | 603.546            | 355.303            | 1.178.684          | 283.671           | 755.409            | 285.017           | 5.095.702            |
| <b>TOTAL</b>                  | <b>133.603.466</b> | <b>80.854.580</b>  | <b>81.277.240</b>  | <b>59.935.353</b>  | <b>112.720.518</b> | <b>27.502.581</b> | <b>62.166.323</b>  | <b>31.204.349</b> | <b>589.264.410</b>   |
| <b>OTROS PROGRAMAS</b>        |                    |                    |                    |                    |                    |                   |                    |                   |                      |
| CENTRO DE CRIBADOS            | 763.390            |                    |                    |                    |                    |                   |                    |                   | 763.390              |
| DROGODEPENDENCIAS             | 913.842            | 1.716.451          | 861.045            | 770.578            | 943.781            | 285.222           | 745.726            |                   | 6.236.644            |
| SALUD PÚBLICA FARMACÉUTIC     | 3.014.272          | 820.054            | 900.511            | 517.328            | 2.861.972          | 640.110           | 1.304.304          | 582.577           | 10.641.128           |
| SALUD MENTAL                  | 5.071.004          | 2.082.215          | 3.664.653          | 727.141            | 3.010.251          | 466.467           | 1.546.822          | 760.531           | 17.329.085           |
| U. CUIDADOS PALIATIVOS        | 739.328            | 416.042            | 449.009            | 303.520            | 650.496            | 365.359           | 516.808            | 616.857           | 4.057.419            |
| SALUD PÚBLICA VETERINARIOS    | 4.133.482          | 1.617.410          | 2.167.973          | 2.039.210          | 4.238.129          | 744.053           | 2.101.824          | 1.430.813         | 18.472.894           |
| <b>TOTAL</b>                  | <b>14.635.317</b>  | <b>6.652.172</b>   | <b>8.043.191</b>   | <b>4.357.777</b>   | <b>11.704.629</b>  | <b>2.501.210</b>  | <b>6.215.485</b>   | <b>3.390.779</b>  | <b>57.500.560</b>    |
| <b>TOTAL AREAS PRODUCCION</b> | <b>475.991.394</b> | <b>233.169.902</b> | <b>192.649.887</b> | <b>143.758.317</b> | <b>352.528.558</b> | <b>63.791.853</b> | <b>158.804.725</b> | <b>71.277.272</b> | <b>1.691.971.908</b> |

## ATENCION PRIMARIA

## 2.1.- ATENCIÓN PRIMARIA. COSTES GLOBALES

### 2.1.1. COSTE TOTAL POR ÁREAS DE SALUD

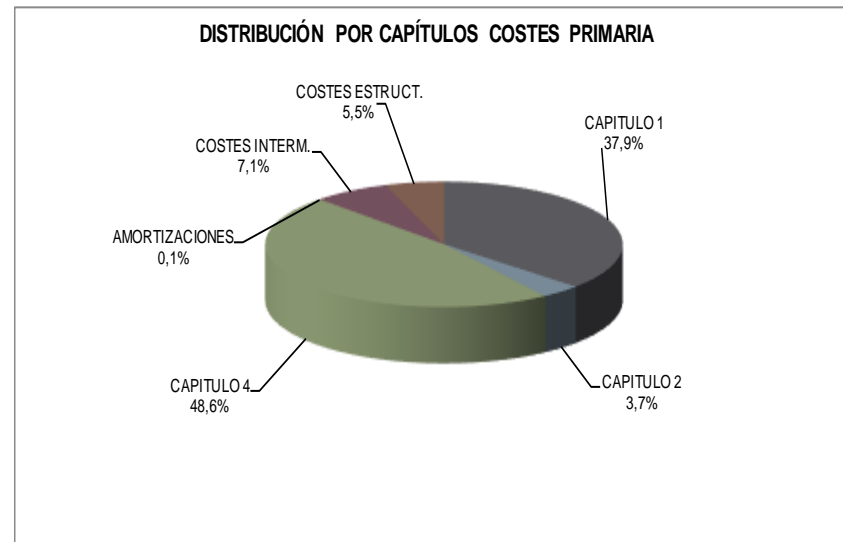
|                 | BADAJOS      | MÉRIDA       | DON BENITO   | LLERENA      | CÁCERES      | CORIA        | PLASENCIA    | NAVALMORAL   | TOTAL SES    |
|-----------------|--------------|--------------|--------------|--------------|--------------|--------------|--------------|--------------|--------------|
| PRIMARIA        | 133.603.466  | 80.854.580   | 81.277.240   | 59.935.353   | 112.720.518  | 27.502.581   | 62.166.323   | 31.204.349   | 589.264.410  |
| VARIACIÓN 2.019 | <b>3,61%</b> | <b>4,57%</b> | <b>2,10%</b> | <b>0,31%</b> | <b>4,43%</b> | <b>1,02%</b> | <b>0,23%</b> | <b>2,75%</b> | <b>2,81%</b> |





## 2.1.2. COSTE TOTAL POR CAPÍTULO

|                 | BA                 | VAR. 2.019   | ME                | VAR. 2.019   | DB                | VAR. 2.019   | LL                | VAR. 2.019   | CC                 | VAR. 2.019   | CO                | VAR. 2.019   | PL                | VAR. 2.019   | NV                | VAR. 2.019   | SES                | VAR. 2.019   |
|-----------------|--------------------|--------------|-------------------|--------------|-------------------|--------------|-------------------|--------------|--------------------|--------------|-------------------|--------------|-------------------|--------------|-------------------|--------------|--------------------|--------------|
| CAPITULO 1      | 48.066.180         | 4,42%        | 28.304.994        | 3,18%        | 29.309.090        | 0,06%        | 19.609.438        | 1,54%        | 41.624.180         | 1,63%        | 10.427.754        | -0,05%       | 26.285.778        | -1,91%       | 13.468.182        | 2,72%        | 217.095.596        | 1,75%        |
| CAPITULO 2      | 3.227.150          | -6,39%       | 3.735.798         | 14,39%       | 3.013.834         | 24,96%       | 2.213.621         | 17,82%       | 4.733.032          | 32,24%       | 1.086.078         | 14,26%       | 2.315.655         | 21,42%       | 977.492           | 22,98%       | 21.302.660         | 16,82%       |
| CAPITULO 4      | 64.085.369         | 4,04%        | 39.632.891        | 2,08%        | 39.909.629        | 1,46%        | 30.998.840        | -0,28%       | 51.344.735         | 1,70%        | 12.472.825        | 0,53%        | 26.764.289        | 2,94%        | 13.093.738        | 1,22%        | 278.302.315        | 2,06%        |
| AMORTIZACIONES  | 19.095             | -5,31%       | 130.855           | -9,62%       | 98.072            | -9,87%       | 12.889            | -38,85%      | 75.612             | -19,99%      | 15.195            | -23,41%      | 1.581             | -24,42%      | 6.307             | 7,53%        | 359.606            | -13,79%      |
| COSTES INTERM.  | 8.500.787          | 18,06%       | 4.746.118         | 25,69%       | 5.570.258         | -4,80%       | 3.857.855         | -4,06%       | 11.335.920         | 24,58%       | 2.233.793         | -1,14%       | 2.794.569         | -11,45%      | 1.755.360         | -8,24%       | 40.794.660         | 9,44%        |
| COSTES ESTRUCT. | 9.704.885          | -8,86%       | 4.303.925         | 11,00%       | 3.376.358         | 29,73%       | 3.242.711         | -5,56%       | 3.607.039          | 7,15%        | 1.266.936         | 9,83%        | 4.004.450         | -3,80%       | 1.903.271         | 18,44%       | 31.409.574         | 1,81%        |
| <b>TOTAL</b>    | <b>133.603.466</b> | <b>3,61%</b> | <b>80.854.580</b> | <b>4,57%</b> | <b>81.277.240</b> | <b>2,10%</b> | <b>59.935.353</b> | <b>0,31%</b> | <b>112.720.518</b> | <b>4,43%</b> | <b>27.502.581</b> | <b>1,02%</b> | <b>62.166.323</b> | <b>0,23%</b> | <b>31.204.349</b> | <b>2,75%</b> | <b>589.264.410</b> | <b>2,81%</b> |



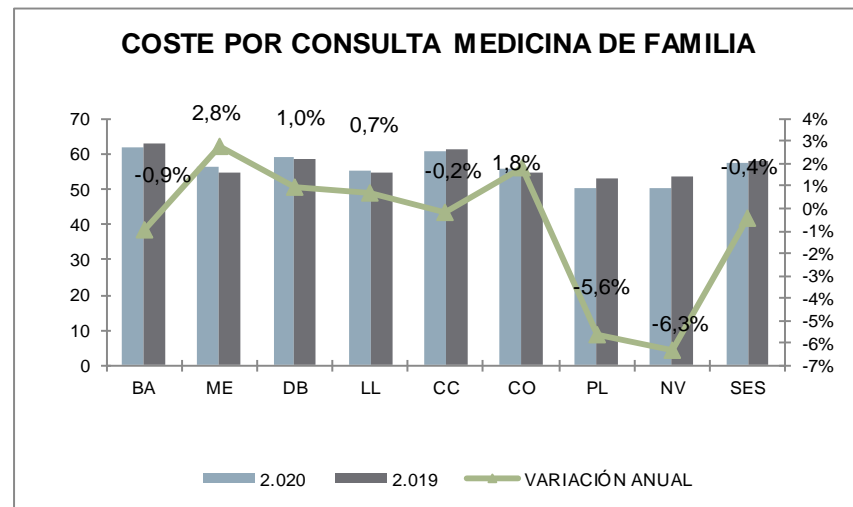
### 2.1.3. COSTE TOTAL POR CENTROS DE COSTE

| CENTRO DE COSTE                 | BA                 | VAR<br>2019 | ME                | VAR<br>2019 | DB                | VAR<br>2019 | LL                | VAR<br>2019 | CC                 | VAR<br>2019 | CO                | VAR<br>2019 | PL                | VAR<br>2019 | NV                | VAR<br>2019 | SES                | VAR<br>2019 |
|---------------------------------|--------------------|-------------|-------------------|-------------|-------------------|-------------|-------------------|-------------|--------------------|-------------|-------------------|-------------|-------------------|-------------|-------------------|-------------|--------------------|-------------|
| CONSULTA DE ENFERMERIA          | 16.800.900         | 0,2%        | 9.885.159         | -3,3%       | 7.751.894         | 4,8%        | 6.180.628         | 18,1%       | 14.788.920         | 7,7%        | 3.001.977         | 5,6%        | 9.827.994         | 0,0%        | 4.116.119         | -2,4%       | 72.353.591         | 3,0%        |
| CONSULTA DE MEDICINA DE FAMILIA | 89.012.551         | 5,5%        | 53.105.197        | 5,3%        | 54.570.546        | 2,4%        | 39.734.658        | 3,4%        | 73.375.469         | 5,0%        | 17.957.637        | 0,1%        | 38.248.223        | 0,5%        | 18.523.585        | -2,7%       | 384.527.866        | 3,5%        |
| PUNTO DE ATENCIÓN CONTINUADA    | 16.044.310         | -0,5%       | 10.287.179        | 9,1%        | 11.432.062        | -1,2%       | 9.730.984         | -14,2%      | 14.493.349         | 2,1%        | 4.397.318         | 0,2%        | 7.850.326         | -1,2%       | 6.136.735         | 30,1%       | 80.372.263         | 0,8%        |
| CONSULTA DE PEDIATRIA           | 3.898.913          | -6,1%       | 3.037.083         | -3,7%       | 2.154.872         | 0,6%        | 1.273.074         | -23,5%      | 3.304.094          | -5,2%       | 497.681           | -1,5%       | 1.738.402         | -3,6%       | 607.913           | 0,5%        | 16.512.032         | -5,7%       |
| CENTRO DE ORIENTACIÓN FAMILIAR  | 1.066.846          | 7,6%        | 799.325           | 0,1%        | 757.329           | -2,7%       | 333.405           | -20,8%      | 1.108.440          | -2,0%       | 180.115           | -8,1%       | 375.897           | -2,3%       | 136.984           | 1,3%        | 4.758.342          | -1,6%       |
| PADDI CONSULTA                  | 30.755             | 11,0%       |                   |             |                   |             |                   |             | 122.174            | 4,5%        |                   |             |                   |             |                   |             | 152.928            | 5,7%        |
| EMERGENCIAS SANIT. UMES - UMER  | 2.983.855          | 1,8%        | 941.949           | 5,3%        | 2.366.384         | 3,6%        | 1.568.366         | -1,3%       | 1.746.179          | 5,2%        | 763.789           | 8,5%        | 2.507.882         | -0,4%       | 837.189           | 1,6%        | 13.715.593         | 2,3%        |
| EMERGENCIAS CENTRO COORDINADOR  |                    |             | 1.400.167         | 24,1%       |                   |             |                   |             |                    |             |                   |             |                   |             |                   |             | 1.400.167          | 24,1%       |
| EMERGENCIAS HELICÓPTEROS        |                    |             |                   |             | 383.161           | -5,1%       |                   |             | 386.417            | 3,8%        |                   |             |                   |             |                   |             | 769.578            | -0,8%       |
| ODONTOLOGÍA DE AREA             |                    |             |                   |             |                   |             | 191.558           | 11,7%       |                    |             | 239.106           | -4,4%       |                   |             |                   |             | 430.664            | 2,2%        |
| UNIDAD DE SALUD BUCODENTAL      | 1.085.159          | 6,0%        | 452.463           | 2,1%        | 588.731           | -1,8%       | 295.849           | -3,3%       | 937.992            | -0,7%       |                   |             | 385.406           | 2,9%        | 226.458           | 4,2%        | 3.972.058          | 1,6%        |
| TRABAJADORES SOCIALES           | 696.128            | -2,8%       | 291.906           | 12,7%       | 395.202           | -7,0%       | 271.527           | -0,8%       | 537.913            | -0,4%       | 178.448           | 9,7%        | 261.418           | -2,3%       | 173.065           | 1,7%        | 2.805.607          | -0,3%       |
| PEDIATRÍA DE ÁREA               |                    |             |                   |             |                   |             |                   |             |                    |             |                   |             |                   |             | 161.286           | -15,3%      | 161.286            | -20,7%      |
| UNIDAD DE PSICOPR. OBSTÉTRICA   | 979.922            | -7,9%       | 654.152           | 14,1%       | 603.546           | 37,1%       | 355.303           | 8,0%        | 1.178.684          | 6,0%        | 283.671           | 17,0%       | 755.409           | 17,6%       | 285.017           | 13,7%       | 5.095.702          | 9,5%        |
| UNIDAD DEL DOLOR                | 1.004.126          | 34,9%       |                   |             | 166.239           | -0,5%       |                   |             | 740.888            | -2,4%       |                   |             | 215.365           | 3,7%        |                   |             | 2.126.619          | 13,2%       |
| DOCENCIA                        |                    |             |                   |             | 107.274           | -1,3%       |                   |             |                    |             |                   |             |                   |             |                   |             | 107.274            | -1,3%       |
| <b>TOTAL</b>                    | <b>133.603.466</b> | <b>3,6%</b> | <b>80.854.580</b> | <b>4,6%</b> | <b>81.277.240</b> | <b>2,1%</b> | <b>59.935.353</b> | <b>0,3%</b> | <b>112.720.518</b> | <b>4,4%</b> | <b>27.499.742</b> | <b>1,0%</b> | <b>62.166.323</b> | <b>0,2%</b> | <b>31.204.349</b> | <b>2,8%</b> | <b>589.261.571</b> | <b>2,8%</b> |

Nota : Se produce una diferencia en el total SES Atención Primaria por centros de Costes, al estar incluidos en Emergencias unos cecos de Ambulancia de Coría 062AMBU:062UMTS y062USVB

## 2.2.- CONSULTA DE MEDICINA DE FAMILIA

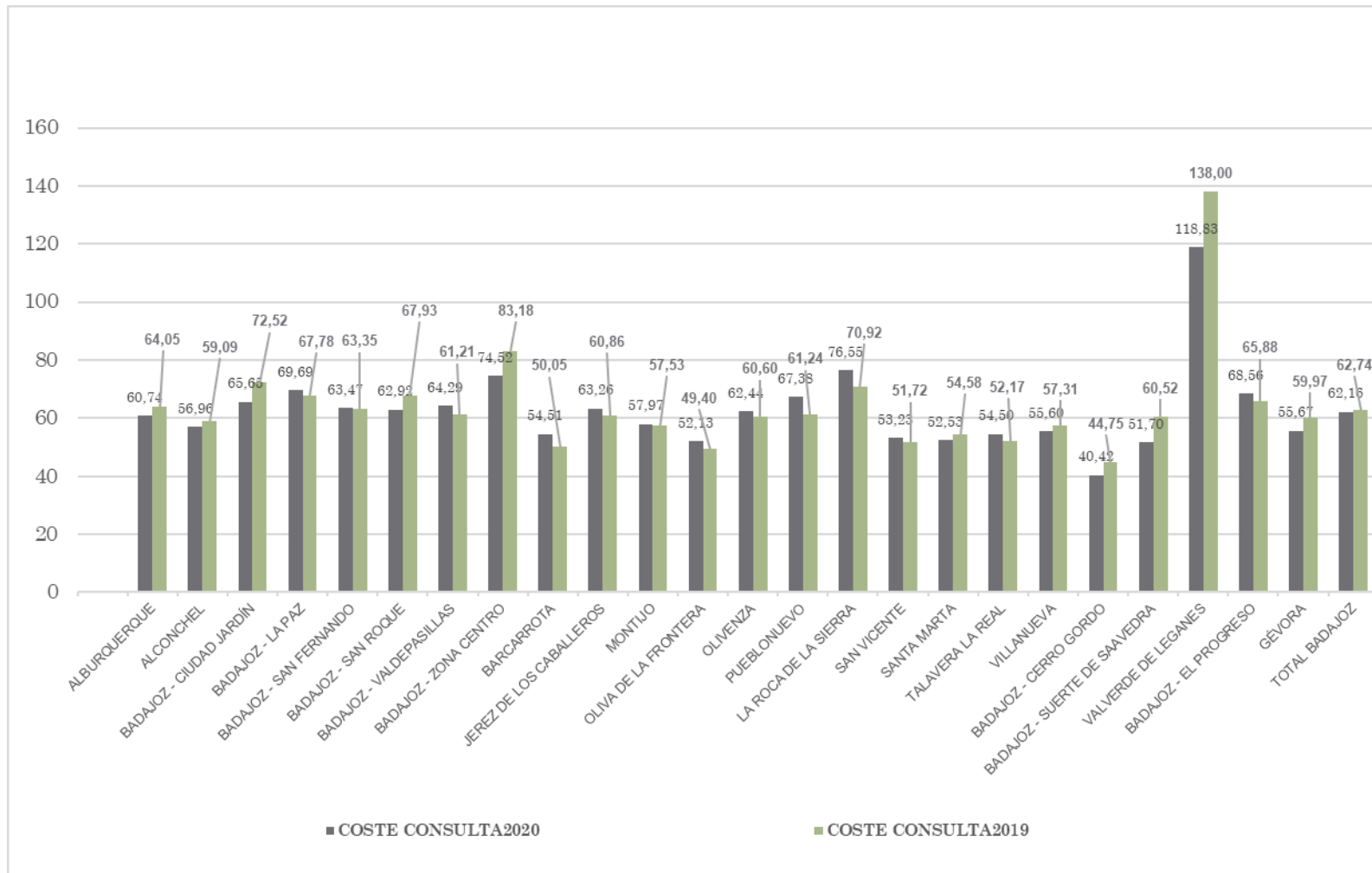
| ÁREA             | CONSULTAS        | VAR 2019     | T.S.I.         | VAR 2019      | FREC.       | VAR 2019     | COSTE TOTAL        | VAR 2019     | COSTE T.S.I.  | VAR 2019     | COSTE CONSULTA | VAR 2019      |
|------------------|------------------|--------------|----------------|---------------|-------------|--------------|--------------------|--------------|---------------|--------------|----------------|---------------|
| BADAJOS          | 1.431.964        | 6,44%        | 221.161        | -0,68%        | 6,47        | 7,17%        | 89.012.551         | 5,45%        | 402,48        | 6,18%        | 62,16          | -0,93%        |
| MÉRIDA           | 941.609          | 2,49%        | 138.297        | -0,77%        | 6,81        | 3,28%        | 53.105.197         | 5,34%        | 383,99        | 6,15%        | 56,40          | 2,78%         |
| DON BENITO       | 926.012          | 1,44%        | 114.564        | -2,25%        | 8,08        | 3,78%        | 54.570.546         | 2,44%        | 476,33        | 4,80%        | 58,93          | 0,98%         |
| LLERENA          | 720.541          | 2,66%        | 83.474         | -2,38%        | 8,63        | 5,16%        | 39.734.658         | 3,40%        | 476,01        | 5,92%        | 55,15          | 0,72%         |
| CÁCERES          | 1.201.903        | 5,22%        | 157.784        | -2,11%        | 7,62        | 7,49%        | 73.375.469         | 4,99%        | 465,04        | 7,26%        | 61,05          | -0,21%        |
| CORIA            | 321.552          | -1,68%       | 37.233         | -1,85%        | 8,64        | 0,18%        | 17.957.637         | 0,14%        | 482,30        | 2,02%        | 55,85          | 1,84%         |
| PLASENCIA        | 763.276          | 6,51%        | 92.675         | -2,31%        | 8,24        | 9,03%        | 38.248.223         | 0,51%        | 412,71        | 2,88%        | 50,11          | -5,63%        |
| NAVALMORAL       | 369.088          | 3,82%        | 44.697         | -2,09%        | 8,26        | 6,04%        | 18.523.585         | -2,72%       | 414,43        | -0,64%       | 50,19          | -6,30%        |
| <b>TOTAL SES</b> | <b>6.675.945</b> | <b>3,98%</b> | <b>889.885</b> | <b>-1,61%</b> | <b>7,50</b> | <b>5,68%</b> | <b>384.527.866</b> | <b>3,52%</b> | <b>432,11</b> | <b>5,21%</b> | <b>57,60</b>   | <b>-0,44%</b> |



### 2.2.1. MFC POR ZONAS BÁSICAS DE SALUD. BADAJOZ.

| ZBS                          | CONSULTAS        | % TOTAL        | T.S.I.         | % TOTAL        | FREC.       | COSTE TOTAL       | % TOTAL        | COSTE T.S.I. | DESV. RESPECTO A LA MEDIA | COSTE CONSULTA | DESV. RESPECTO A LA MEDIA | GASTO RECETA MÉDICA | RECETA MÉDICA/TSI | DESV. RESPECTO A LA MEDIA |
|------------------------------|------------------|----------------|----------------|----------------|-------------|-------------------|----------------|--------------|---------------------------|----------------|---------------------------|---------------------|-------------------|---------------------------|
| ALBURQUERQUE                 | 63.413           | 4,43%          | 8.666          | 3,37%          | 7,32        | 3.851.664         | 4,33%          | 444          | 98                        | 60,74          | -1,42                     | 2.779.199           | 321               | 87                        |
| ALCONCHEL                    | 44.580           | 3,11%          | 5.018          | 1,95%          | 8,88        | 2.539.069         | 2,85%          | 506          | 159                       | 56,96          | -5,21                     | 1.805.243           | 360               | 126                       |
| BADAJOZ - CIUDAD JARDÍN      | 82.163           | 5,74%          | 16.316         | 6,35%          | 5,04        | 5.394.179         | 6,06%          | 331          | -16                       | 65,65          | 3,49                      | 3.926.003           | 241               | 7                         |
| BADAJOZ - LA PAZ             | 92.915           | 6,49%          | 17.876         | 6,96%          | 5,20        | 6.475.067         | 7,27%          | 362          | 16                        | 69,69          | 7,53                      | 4.099.598           | 229               | -5                        |
| BADAJOZ - SAN FERNANDO       | 102.562          | 7,16%          | 21.086         | 8,21%          | 4,86        | 6.509.156         | 7,31%          | 309          | -38                       | 63,47          | 1,30                      | 4.098.894           | 194               | -40                       |
| BADAJOZ - SAN ROQUE          | 88.256           | 6,16%          | 16.513         | 6,43%          | 5,34        | 5.553.203         | 6,24%          | 336          | -10                       | 62,92          | 0,76                      | 3.458.542           | 209               | -25                       |
| BADAJOZ - VALDEPASILLAS      | 96.134           | 6,71%          | 25.372         | 9,88%          | 3,79        | 6.180.725         | 6,94%          | 244          | -103                      | 64,29          | 2,13                      | 3.708.176           | 146               | -88                       |
| BADAJOZ - ZONA CENTRO        | 85.256           | 5,95%          | 19.346         | 7,53%          | 4,41        | 6.353.264         | 7,14%          | 328          | -18                       | 74,52          | 12,36                     | 4.258.590           | 220               | -14                       |
| BARCARROTA                   | 35.670           | 2,49%          | 4.798          | 1,87%          | 7,43        | 1.944.527         | 2,18%          | 405          | 59                        | 54,51          | -7,65                     | 1.366.796           | 285               | 51                        |
| JEREZ DE LOS CABALLEROS      | 61.467           | 4,29%          | 10.422         | 4,06%          | 5,90        | 3.888.345         | 4,37%          | 373          | 27                        | 63,26          | 1,10                      | 2.798.406           | 269               | 35                        |
| MONTIJO                      | 134.892          | 9,42%          | 23.866         | 9,29%          | 5,65        | 7.819.676         | 8,78%          | 328          | -19                       | 57,97          | -4,19                     | 5.671.590           | 238               | 4                         |
| OLIVA DE LA FRONTERA         | 51.152           | 3,57%          | 7.505          | 2,92%          | 6,82        | 2.666.486         | 3,00%          | 355          | 9                         | 52,13          | -10,03                    | 1.877.827           | 250               | 16                        |
| OLIVENZA                     | 61.473           | 4,29%          | 11.546         | 4,49%          | 5,32        | 3.838.414         | 4,31%          | 332          | -14                       | 62,44          | 0,28                      | 2.764.901           | 239               | 5                         |
| PUEBLONUEVO                  | 53.840           | 3,76%          | 7.166          | 2,79%          | 7,51        | 3.627.841         | 4,08%          | 506          | 160                       | 67,38          | 5,22                      | 2.291.953           | 320               | 86                        |
| LA ROCA DE LA SIERRA         | 19.773           | 1,38%          | 3.014          | 1,17%          | 6,56        | 1.513.717         | 1,70%          | 502          | 156                       | 76,55          | 14,39                     | 1.095.547           | 363               | 130                       |
| SAN VICENTE                  | 37.931           | 2,65%          | 5.100          | 1,99%          | 7,44        | 2.019.174         | 2,27%          | 396          | 49                        | 53,23          | -8,93                     | 1.433.882           | 281               | 47                        |
| SANTA MARTA                  | 71.376           | 4,98%          | 10.076         | 3,92%          | 7,08        | 3.749.652         | 4,21%          | 372          | 26                        | 52,53          | -9,63                     | 2.589.441           | 257               | 23                        |
| TALAVERA LA REAL             | 72.319           | 5,05%          | 9.782          | 3,81%          | 7,39        | 3.941.168         | 4,43%          | 403          | 56                        | 54,50          | -7,66                     | 2.779.031           | 284               | 50                        |
| VILLANUEVA                   | 29.504           | 2,06%          | 3.589          | 1,40%          | 8,22        | 1.640.445         | 1,84%          | 457          | 111                       | 55,60          | -6,56                     | 1.098.116           | 306               | 72                        |
| BADAJOZ - CERRO GORDO        | 17.317           | 1,21%          | 4.086          | 1,59%          | 4,24        | 700.011           | 0,79%          | 171          | -175                      | 40,42          | -21,74                    | 337.874             | 83                | -151                      |
| BADAJOZ - SUERTE DE SAAVEDRA | 41.930           | 2,93%          | 7.514          | 2,93%          | 5,58        | 2.167.761         | 2,44%          | 288          | -58                       | 51,70          | -10,46                    | 1.413.598           | 188               | -46                       |
| VALVERDE DE LEGANES          | 20.012           | 1,40%          | 6.391          | 2,49%          | 3,13        | 2.378.068         | 2,67%          | 372          | 26                        | 118,83         | 56,67                     | 1.704.845           | 267               | 33                        |
| BADAJOZ - EL PROGRESO        | 36.769           | 2,57%          | 6.898          | 2,69%          | 5,33        | 2.520.829         | 2,83%          | 365          | 19                        | 68,56          | 6,40                      | 1.563.296           | 227               | -7                        |
| GÉVORA                       | 31.260           | 2,18%          | 4.928          | 1,92%          | 6,34        | 1.740.111         | 1,95%          | 353          | 7                         | 55,67          | -6,50                     | 1.179.931           | 239               | 5                         |
| <b>TOTAL BADAJOZ</b>         | <b>1.431.964</b> | <b>100,00%</b> | <b>256.874</b> | <b>100,00%</b> | <b>5,57</b> | <b>89.012.551</b> | <b>100,00%</b> | <b>347</b>   | <b>0</b>                  | <b>62,16</b>   | <b>0,00</b>               | <b>60.101.276</b>   | <b>234</b>        | <b>0</b>                  |

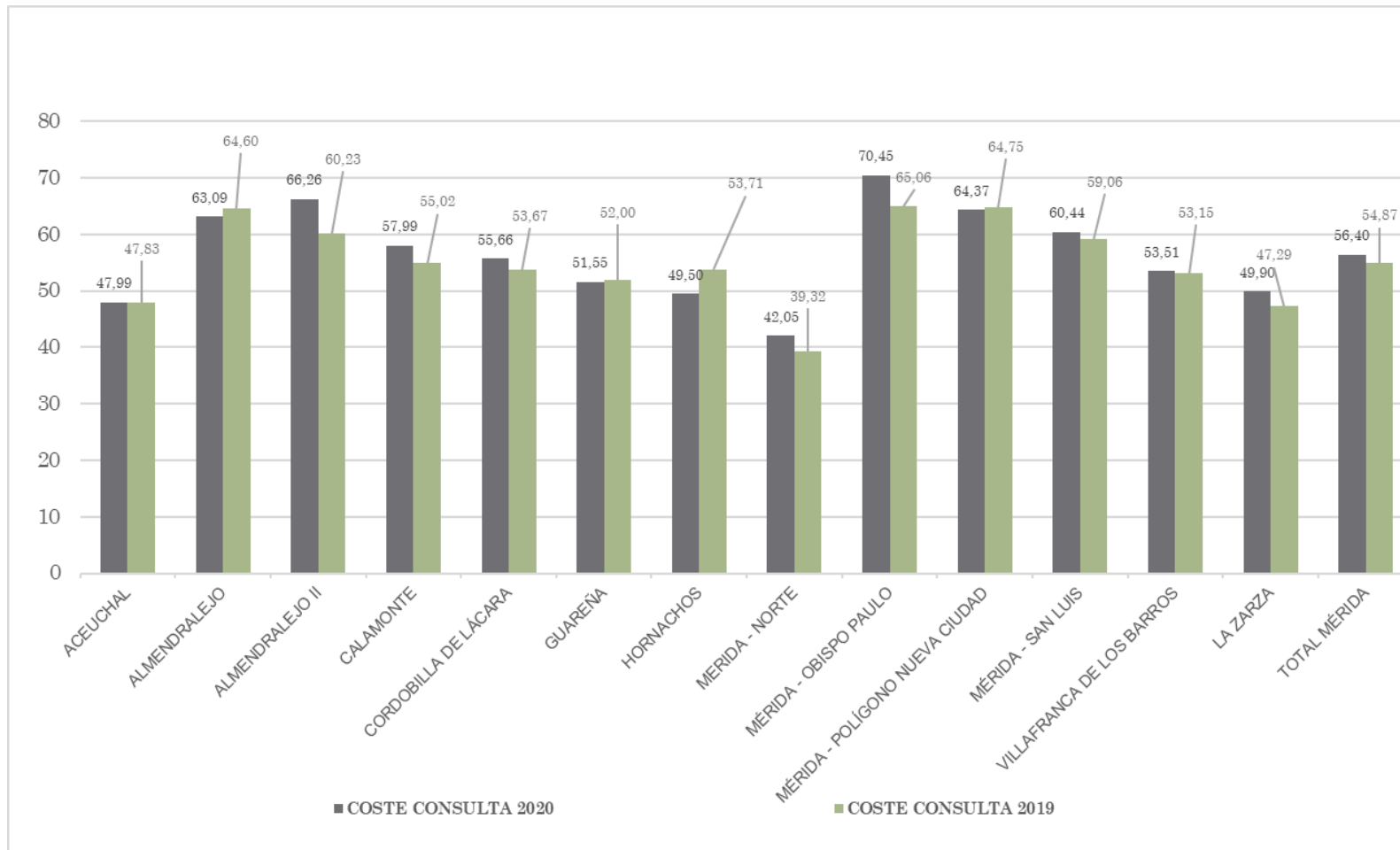
2.2.1.1- COSTE DE CONSULTA BADAJOZ



2.2.2. MFC POR ZONAS BÁSICAS DE SALUD. MÉRIDA.

| ZBS                            | CONSULTAS      | % TOTAL        | T.S.I.         | % TOTAL        | FREC.       | COSTE TOTAL       | % TOTAL        | COSTE T.S.I. | DESV. RESPECTO A LA MEDIA | COSTE CONSULTA | DESV. RESPECTO A LA MEDIA | GASTO RECETA MÉDICA | RECETA MÉDICA/TSI | DESV. RESPECTO A LA MEDIA |
|--------------------------------|----------------|----------------|----------------|----------------|-------------|-------------------|----------------|--------------|---------------------------|----------------|---------------------------|---------------------|-------------------|---------------------------|
| ACEUCHAL                       | 66.680         | 7,08%          | 9.462          | 5,85%          | 7,05        | 3.199.930         | 6,03%          | 338          | 10                        | 47,99          | -8,41                     | 2.397.043           | 253               | 18,00                     |
| ALMENDRALEJO                   | 91.883         | 9,76%          | 19.202         | 11,86%         | 4,79        | 5.797.172         | 10,92%         | 302          | -26                       | 63,09          | 6,69                      | 4.458.892           | 232               | -3,12                     |
| ALMENDRALEJO II                | 57.150         | 6,07%          | 13.610         | 8,41%          | 4,20        | 3.786.836         | 7,13%          | 278          | -50                       | 66,26          | 9,86                      | 2.804.355           | 206               | -29,28                    |
| CALAMONTE                      | 67.773         | 7,20%          | 12.193         | 7,53%          | 5,56        | 3.929.967         | 7,40%          | 322          | -6                        | 57,99          | 1,59                      | 2.729.308           | 224               | -11,49                    |
| CORDOBILLA DE LÁCARA           | 18.538         | 1,97%          | 2.166          | 1,34%          | 8,56        | 1.031.793         | 1,94%          | 476          | 148                       | 55,66          | -0,74                     | 700.561             | 323               | 88,11                     |
| GUAREÑA                        | 75.440         | 8,01%          | 10.397         | 6,42%          | 7,26        | 3.889.207         | 7,32%          | 374          | 46                        | 51,55          | -4,84                     | 2.921.527           | 281               | 45,67                     |
| HORNACHOS                      | 41.350         | 4,39%          | 4.808          | 2,97%          | 8,60        | 2.046.789         | 3,85%          | 426          | 98                        | 49,50          | -6,90                     | 1.459.984           | 304               | 68,33                     |
| MÉRIDA - NORTE                 | 118.759        | 12,61%         | 18.195         | 11,24%         | 6,53        | 4.993.756         | 9,40%          | 274          | -54                       | 42,05          | -14,35                    | 3.315.611           | 182               | -53,10                    |
| MÉRIDA - OBISPO PAULO          | 91.704         | 9,74%          | 17.663         | 10,91%         | 5,19        | 6.460.473         | 12,17%         | 366          | 38                        | 70,45          | 14,05                     | 4.765.394           | 270               | 34,47                     |
| MÉRIDA - POLÍGONO NUEVA CIUDAD | 83.270         | 8,84%          | 16.776         | 10,36%         | 4,96        | 5.359.938         | 10,09%         | 320          | -9                        | 64,37          | 7,97                      | 3.202.411           | 191               | -44,44                    |
| MÉRIDA - SAN LUIS              | 72.618         | 7,71%          | 14.242         | 8,80%          | 5,10        | 4.389.183         | 8,27%          | 308          | -20                       | 60,44          | 4,04                      | 3.227.911           | 227               | -8,68                     |
| VILLAFRANCA DE LOS BARROS      | 114.699        | 12,18%         | 16.872         | 10,42%         | 6,80        | 6.136.987         | 11,56%         | 364          | 36                        | 53,51          | -2,89                     | 4.548.730           | 270               | 34,27                     |
| LA ZARZA                       | 41.745         | 4,43%          | 6.282          | 3,88%          | 6,65        | 2.083.166         | 3,92%          | 332          | 4                         | 49,90          | -6,50                     | 1.560.466           | 248               | 13,07                     |
| <b>TOTAL MÉRIDA</b>            | <b>941.609</b> | <b>100,00%</b> | <b>161.868</b> | <b>100,00%</b> | <b>5,82</b> | <b>53.105.197</b> | <b>100,00%</b> | <b>328</b>   | <b>0</b>                  | <b>56,40</b>   | <b>0,00</b>               | <b>38.092.193</b>   | <b>235</b>        | <b>0,00</b>               |

2.2.2.1- COSTE DE CONSULTA MÉRIDA

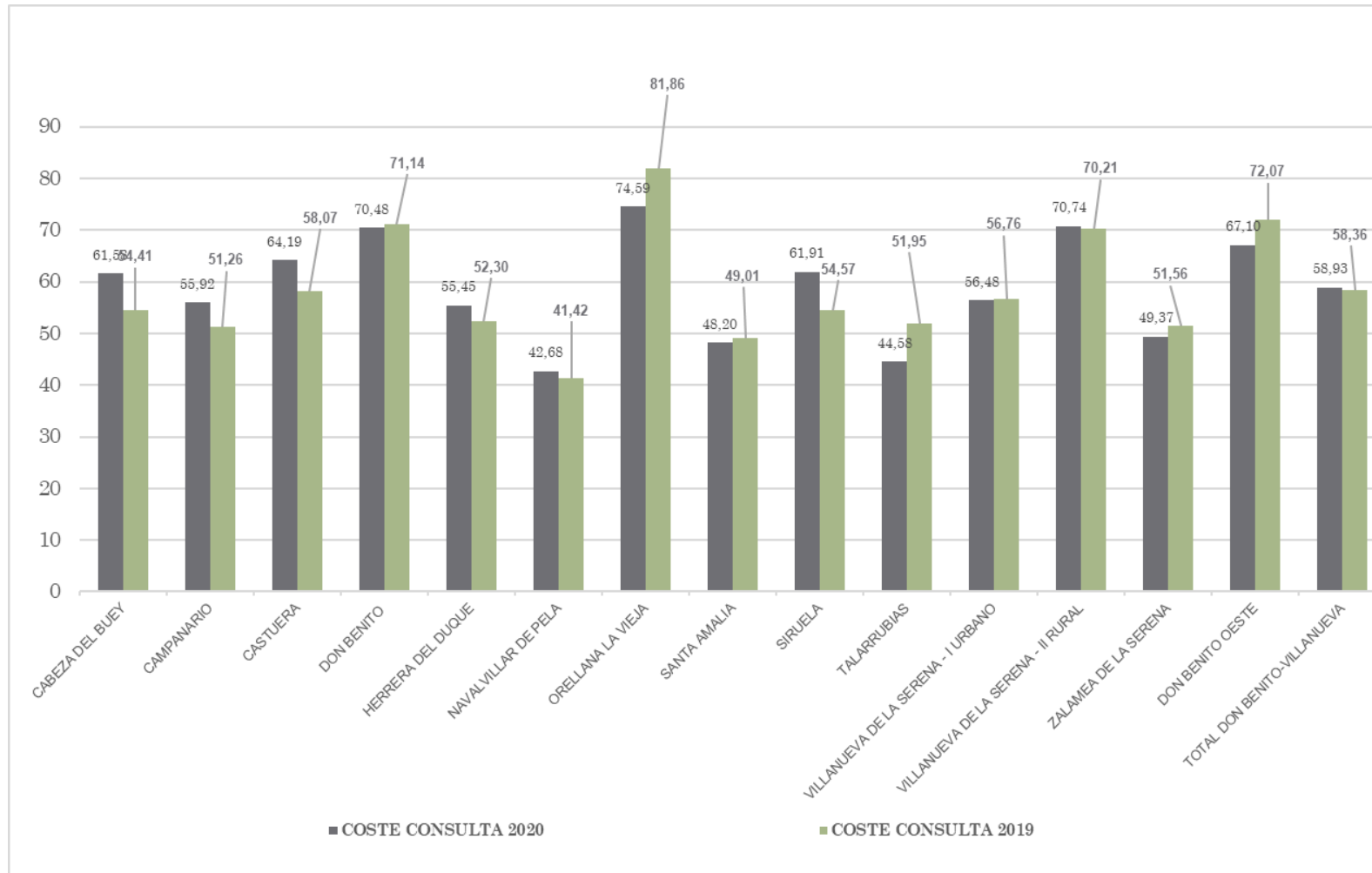


### 2.2.3. MFC POR ZONAS BÁSICAS DE SALUD. DON BENITO - VILLANUEVA DE LA SERENA

| ZBS                                | CONSULTAS      | % TOTAL        | T.S.I.         | % TOTAL        | FREC.       | COSTE TOTAL       | % TOTAL        | COSTE T.S.I. | DESV. RESPECTO A LA MEDIA | COSTE CONSULTA | DESV. RESPECTO A LA MEDIA | GASTO RECETA MÉDICA | RECETA MÉDICA/TSI | DESV. RESPECTO A LA MEDIA |
|------------------------------------|----------------|----------------|----------------|----------------|-------------|-------------------|----------------|--------------|---------------------------|----------------|---------------------------|---------------------|-------------------|---------------------------|
| CABEZA DEL BUEY                    | 50.107         | 5,41%          | 5.845          | 4,45%          | 8,57        | 3.085.763         | 5,65%          | 528          | 112                       | 61,58          | 2,65                      | 2.236.936           | 383               | 94,39                     |
| CAMPANARIO                         | 57.356         | 6,19%          | 8.995          | 6,86%          | 6,38        | 3.207.509         | 5,88%          | 357          | -59                       | 55,92          | -3,01                     | 2.310.757           | 257               | -31,43                    |
| CASTUERA                           | 63.869         | 6,90%          | 8.490          | 6,47%          | 7,52        | 4.099.718         | 7,51%          | 483          | 67                        | 64,19          | 5,26                      | 2.924.283           | 344               | 56,12                     |
| DON BENITO                         | 80.549         | 8,70%          | 16.648         | 12,69%         | 4,84        | 5.677.345         | 10,40%         | 341          | -75                       | 70,48          | 11,55                     | 3.907.761           | 235               | -53,59                    |
| HERRERA DEL DUQUE                  | 60.982         | 6,59%          | 7.885          | 6,01%          | 7,73        | 3.381.447         | 6,20%          | 429          | 13                        | 55,45          | -3,48                     | 2.328.327           | 295               | 6,97                      |
| NAVALVILLAR DE PELA                | 56.545         | 6,11%          | 5.466          | 4,17%          | 10,34       | 2.413.184         | 4,42%          | 441          | 26                        | 42,68          | -16,25                    | 1.759.389           | 322               | 33,56                     |
| ORELLANA LA VIEJA                  | 19.514         | 2,11%          | 3.959          | 3,02%          | 4,93        | 1.455.457         | 2,67%          | 368          | -48                       | 74,59          | 15,65                     | 1.030.662           | 260               | -27,98                    |
| SANTA AMALIA                       | 60.970         | 6,58%          | 7.374          | 5,62%          | 8,27        | 2.939.035         | 5,39%          | 399          | -17                       | 48,20          | -10,73                    | 1.981.727           | 269               | -19,57                    |
| SIRUELA                            | 34.947         | 3,77%          | 3.442          | 2,62%          | 10,15       | 2.163.679         | 3,96%          | 629          | 213                       | 61,91          | 2,98                      | 1.494.720           | 434               | 145,94                    |
| TALARRUBIAS                        | 51.526         | 5,56%          | 5.421          | 4,13%          | 9,50        | 2.296.993         | 4,21%          | 424          | 8                         | 44,58          | -14,35                    | 1.528.963           | 282               | -6,27                     |
| VILLANUEVA DE LA SERENA - I URB    | 121.127        | 13,08%         | 14.957         | 11,40%         | 8,10        | 6.841.171         | 12,54%         | 457          | 41                        | 56,48          | -2,45                     | 4.678.550           | 313               | 24,48                     |
| VILLANUEVA DE LA SERENA - II RUP   | 89.373         | 9,65%          | 16.495         | 12,57%         | 5,42        | 6.322.462         | 11,59%         | 383          | -33                       | 70,74          | 11,81                     | 4.425.445           | 268               | -20,03                    |
| ZALAMEA DE LA SERENA               | 75.206         | 8,12%          | 7.515          | 5,73%          | 10,01       | 3.712.833         | 6,80%          | 494          | 78                        | 49,37          | -9,56                     | 2.554.731           | 340               | 51,63                     |
| DON BENITO OESTE                   | 103.941        | 11,22%         | 18.718         | 14,27%         | 5,55        | 6.973.949         | 12,78%         | 373          | -43                       | 67,10          | 8,16                      | 4.668.074           | 249               | -38,93                    |
| <b>TOTAL DON BENITO-VILLANUEVA</b> | <b>926.012</b> | <b>100,00%</b> | <b>131.210</b> | <b>100,00%</b> | <b>7,06</b> | <b>54.570.546</b> | <b>100,00%</b> | <b>416</b>   | <b>0</b>                  | <b>58,93</b>   | <b>-1,76</b>              | <b>37.830.325</b>   | <b>288</b>        | <b>0,00</b>               |



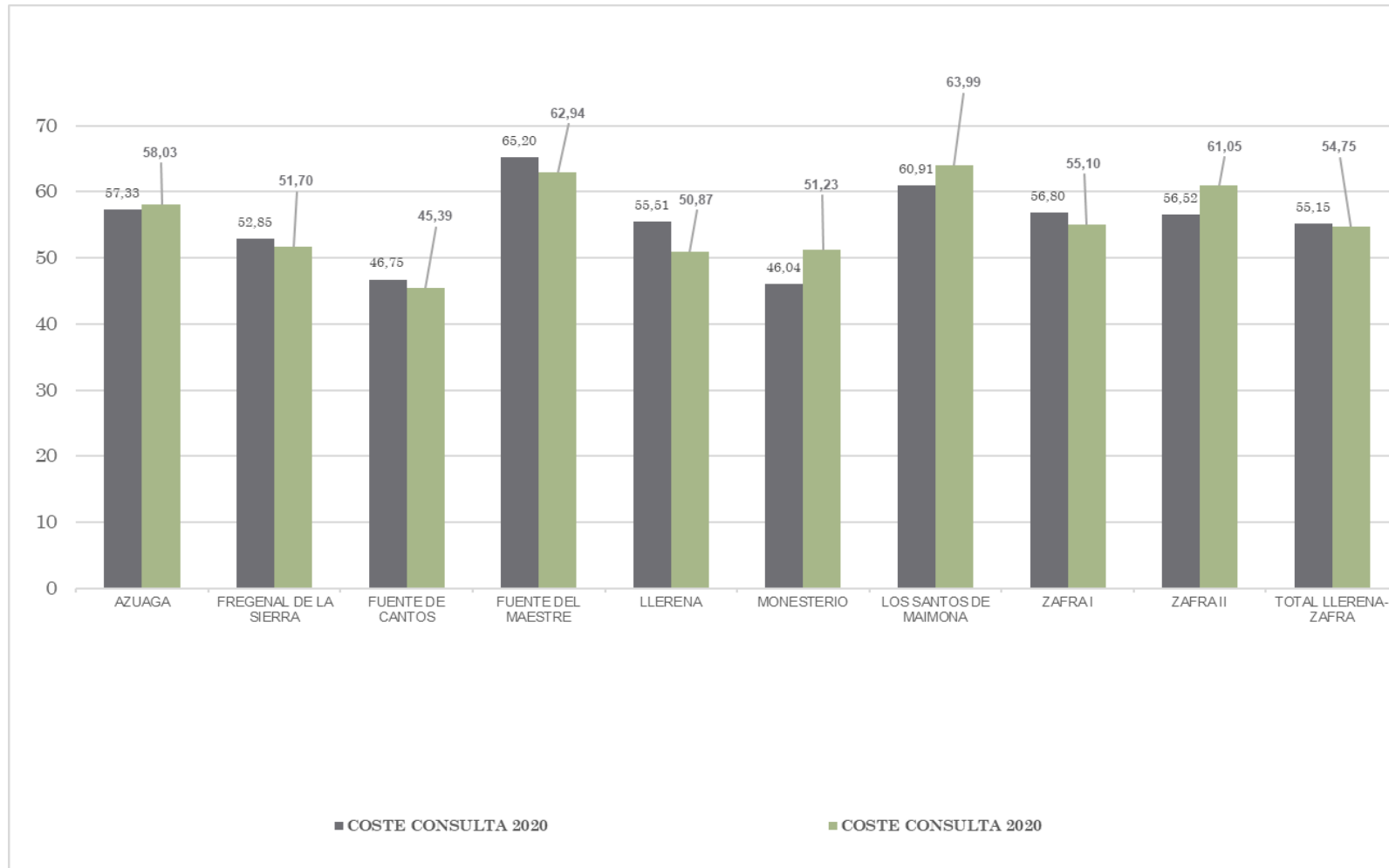
2.2.3.1- COSTE DE CONSULTA DON BENITO - VILLANUEVA DE LA SERENA



## 2.2.4. MFC POR ZONAS BÁSICAS DE SALUD. LLERENA - ZAFRA.

| ZBS                        | CONSULTAS      | % TOTAL        | T.S.I.        | % TOTAL        | FREC.       | COSTE TOTAL       | % TOTAL        | COSTE T.S.I. | DESV. RESPECTO A LA MEDIA | COSTE CONSULTA | DESV. RESPECTO A LA MEDIA | GASTO RECETA MÉDICA | RECETA MÉDICA/TSI | DESV. RESPECTO A LA MEDIA |
|----------------------------|----------------|----------------|---------------|----------------|-------------|-------------------|----------------|--------------|---------------------------|----------------|---------------------------|---------------------|-------------------|---------------------------|
| AZUAGA                     | 108.534        | 15,06%         | 12.870        | 13,57%         | 8,43        | 6.222.367         | 15,66%         | 483          | 64                        | 57,33          | 2,19                      | 4.666.885           | 363               | 49,81                     |
| FREGENAL DE LA SIERRA      | 109.161        | 15,15%         | 12.446        | 13,13%         | 8,77        | 5.768.668         | 14,52%         | 463          | 44                        | 52,85          | -2,30                     | 4.357.033           | 350               | 37,27                     |
| FUENTE DE CANTOS           | 62.042         | 8,61%          | 7.113         | 7,50%          | 8,72        | 2.900.187         | 7,30%          | 408          | -11                       | 46,75          | -8,40                     | 2.027.799           | 285               | -27,72                    |
| FUENTE DEL MAESTRE         | 45.131         | 6,26%          | 7.395         | 7,80%          | 6,10        | 2.942.370         | 7,41%          | 398          | -21                       | 65,20          | 10,05                     | 2.090.337           | 283               | -30,14                    |
| LLERENA                    | 127.022        | 17,63%         | 15.144        | 15,97%         | 8,39        | 7.050.530         | 17,74%         | 466          | 47                        | 55,51          | 0,36                      | 5.164.594           | 341               | 28,23                     |
| MONESTERIO                 | 52.436         | 7,28%          | 6.242         | 6,58%          | 8,40        | 2.414.369         | 6,08%          | 387          | -32                       | 46,04          | -9,10                     | 1.750.623           | 280               | -32,35                    |
| LOS SANTOS DE MAIMONA      | 43.616         | 6,05%          | 7.603         | 8,02%          | 5,74        | 2.656.853         | 6,69%          | 349          | -70                       | 60,91          | 5,77                      | 2.112.732           | 278               | -34,92                    |
| ZAFRA I                    | 85.391         | 11,85%         | 16.462        | 17,36%         | 5,19        | 4.850.437         | 12,21%         | 295          | -124                      | 56,80          | 1,66                      | 3.792.782           | 230               | -82,41                    |
| ZAFRA II                   | 87.208         | 12,10%         | 9.546         | 10,07%         | 9,14        | 4.928.876         | 12,40%         | 516          | 97                        | 56,52          | 1,37                      | 3.697.724           | 387               | 74,55                     |
| <b>TOTAL LLERENA-ZAFRA</b> | <b>720.541</b> | <b>100,00%</b> | <b>94.821</b> | <b>100,00%</b> | <b>7,60</b> | <b>39.734.658</b> | <b>100,00%</b> | <b>419</b>   | <b>0</b>                  | <b>55,15</b>   | <b>0,00</b>               | <b>29.660.509</b>   | <b>313</b>        | <b>0,00</b>               |

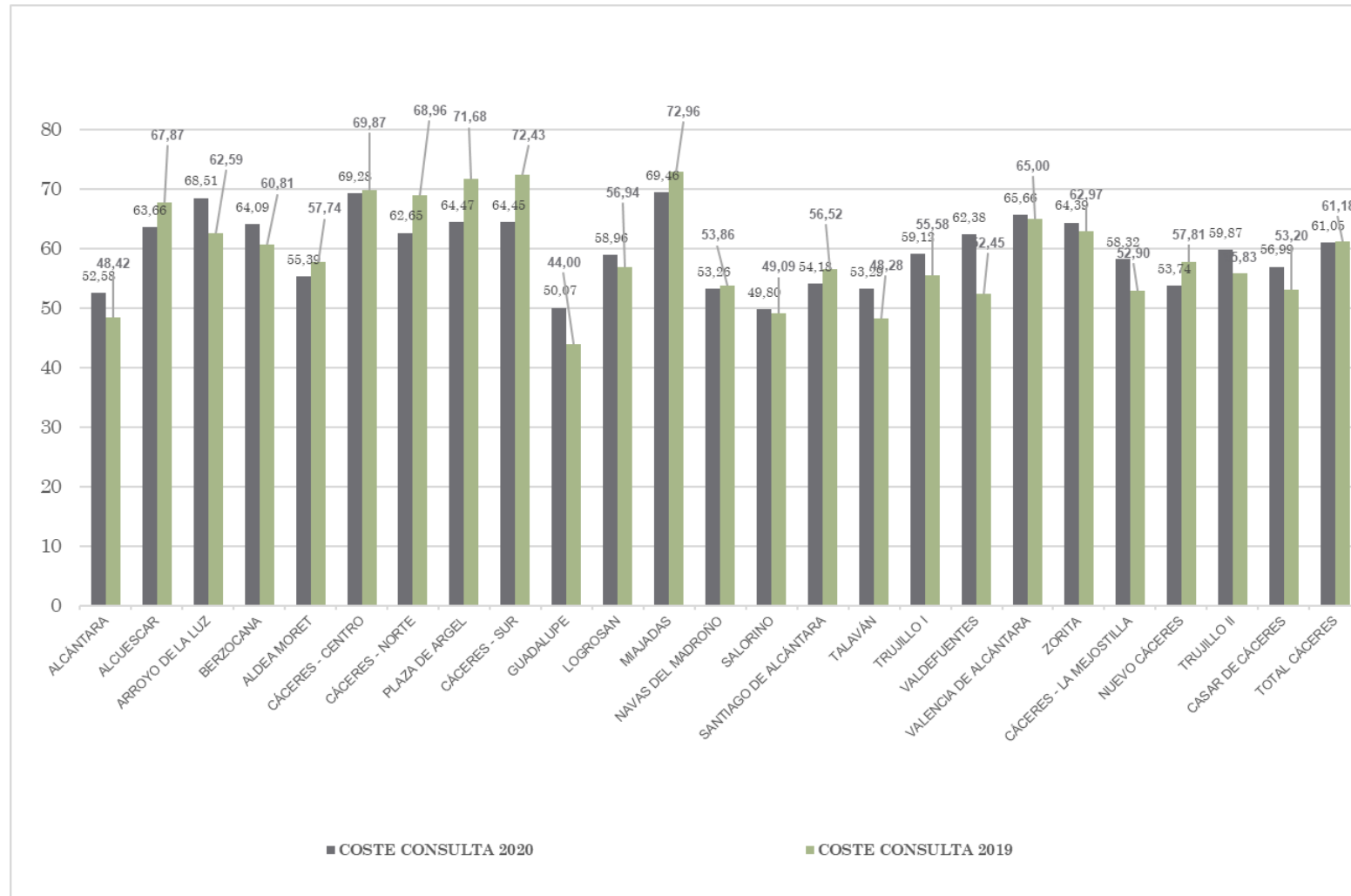
2.2.4.1- COSTE DE CONSULTA LLERENA – ZAFRA



## 2.2.5. MFC POR ZONAS BÁSICAS DE SALUD. CÁCERES

| ZBS                     | CONSULTAS        | % TOTAL        | T.S.I.         | % TOTAL        | FREC.       | COSTE TOTAL       | % TOTAL        | COSTE T.S.I. | DESV. RESPECTO A LA MEDIA | COSTE CONSULTA | DESV. RESPECTO A LA MEDIA | GASTO RECETA MÉDICA | RECETA MÉDICA/TSI | DESV. RESPECTO A LA MEDIA |
|-------------------------|------------------|----------------|----------------|----------------|-------------|-------------------|----------------|--------------|---------------------------|----------------|---------------------------|---------------------|-------------------|---------------------------|
| ALCÁNTARA               | 18.023           | 1,50%          | 1.723          | 0,96%          | 10,46       | 947.731           | 1,29%          | 550          | 141                       | 52,58          | -8,46                     | 633.367             | 368               | 97,59                     |
| ALCUESCAR               | 49.740           | 4,14%          | 5.508          | 3,07%          | 9,03        | 3.166.545         | 4,32%          | 575          | 166                       | 63,66          | 2,61                      | 2.229.624           | 405               | 134,79                    |
| ARROYO DE LA LUZ        | 56.014           | 4,66%          | 7.161          | 3,99%          | 7,82        | 3.837.573         | 5,23%          | 536          | 127                       | 68,51          | 7,46                      | 2.888.465           | 403               | 133,36                    |
| BERZOCANA               | 11.949           | 0,99%          | 1.282          | 0,72%          | 9,32        | 765.802           | 1,04%          | 597          | 188                       | 64,09          | 3,04                      | 450.343             | 351               | 81,28                     |
| ALDEA MORET             | 44.992           | 3,74%          | 6.533          | 3,64%          | 6,89        | 2.492.092         | 3,40%          | 381          | -28                       | 55,39          | -5,66                     | 1.663.870           | 255               | -15,32                    |
| CÁCERES - CENTRO        | 74.135           | 6,17%          | 13.267         | 7,40%          | 5,59        | 5.136.140         | 7,00%          | 387          | -22                       | 69,28          | 8,23                      | 3.286.263           | 248               | -22,30                    |
| CÁCERES - NORTE         | 107.832          | 8,97%          | 22.735         | 12,68%         | 4,74        | 6.755.479         | 9,21%          | 297          | -112                      | 62,65          | 1,60                      | 4.173.228           | 184               | -86,44                    |
| PLAZA DE ARGEL          | 63.342           | 5,27%          | 11.325         | 6,32%          | 5,59        | 4.083.403         | 5,57%          | 361          | -49                       | 64,47          | 3,42                      | 2.533.562           | 224               | -46,29                    |
| CÁCERES - SUR           | 70.292           | 5,85%          | 12.846         | 7,17%          | 5,47        | 4.530.314         | 6,17%          | 353          | -57                       | 64,45          | 3,40                      | 3.008.348           | 234               | -35,82                    |
| GUADALUPE               | 22.947           | 1,91%          | 2.338          | 1,30%          | 9,81        | 1.148.921         | 1,57%          | 491          | 82                        | 50,07          | -10,98                    | 779.643             | 333               | 63,46                     |
| LOGROSAN                | 28.310           | 2,36%          | 3.569          | 1,99%          | 7,93        | 1.669.055         | 2,27%          | 468          | 58                        | 58,96          | -2,09                     | 1.115.060           | 312               | 42,43                     |
| MIAJADAS                | 85.112           | 7,08%          | 13.445         | 7,50%          | 6,33        | 5.911.783         | 8,06%          | 440          | 30                        | 69,46          | 8,41                      | 4.221.449           | 314               | 43,98                     |
| NAVAS DEL MADROÑO       | 42.347           | 3,52%          | 4.677          | 2,61%          | 9,05        | 2.255.243         | 3,07%          | 482          | 73                        | 53,26          | -7,79                     | 1.572.874           | 336               | 66,30                     |
| SALORINO                | 17.078           | 1,42%          | 1.371          | 0,76%          | 12,46       | 850.548           | 1,16%          | 620          | 211                       | 49,80          | -11,25                    | 534.741             | 390               | 120,03                    |
| SANTIAGO DE ALCÁNTARA   | 18.063           | 1,50%          | 1.182          | 0,66%          | 15,28       | 978.676           | 1,33%          | 828          | 419                       | 54,18          | -6,87                     | 536.761             | 454               | 184,11                    |
| TALAVÁN                 | 23.326           | 1,94%          | 2.122          | 1,18%          | 10,99       | 1.243.157         | 1,69%          | 586          | 177                       | 53,29          | -7,75                     | 767.811             | 362               | 91,83                     |
| TRUJILLO I              | 50.435           | 4,20%          | 5.628          | 3,14%          | 8,96        | 2.981.534         | 4,06%          | 530          | 120                       | 59,12          | -1,93                     | 1.692.054           | 301               | 30,62                     |
| VALDEFUENTES            | 38.336           | 3,19%          | 3.586          | 2,00%          | 10,69       | 2.391.328         | 3,26%          | 667          | 258                       | 62,38          | 1,33                      | 1.570.258           | 438               | 167,88                    |
| VALENCIA DE ALCÁNTARA   | 35.259           | 2,93%          | 4.898          | 2,73%          | 7,20        | 2.314.950         | 3,15%          | 473          | 63                        | 65,66          | 4,61                      | 1.512.663           | 309               | 38,83                     |
| ZORITA                  | 32.026           | 2,66%          | 3.628          | 2,02%          | 8,83        | 2.062.049         | 2,81%          | 568          | 159                       | 64,39          | 3,34                      | 1.420.231           | 391               | 121,46                    |
| CÁCERES - LA MEJOSTILLA | 77.633           | 6,46%          | 17.381         | 9,70%          | 4,47        | 4.527.604         | 6,17%          | 260          | -149                      | 58,32          | -2,73                     | 2.573.240           | 148               | -121,95                   |
| NUEVO CÁCERES           | 97.238           | 8,09%          | 15.900         | 8,87%          | 6,12        | 5.225.552         | 7,12%          | 329          | -81                       | 53,74          | -7,31                     | 3.467.087           | 218               | -51,95                    |
| TRUJILLO II             | 92.122           | 7,66%          | 11.428         | 6,37%          | 8,06        | 5.515.412         | 7,52%          | 483          | 73                        | 59,87          | -1,18                     | 3.997.063           | 350               | 79,77                     |
| CASAR DE CÁCERES        | 45.352           | 3,77%          | 5.739          | 3,20%          | 7,90        | 2.584.582         | 3,52%          | 450          | 41                        | 56,99          | -4,06                     | 1.776.078           | 309               | 39,47                     |
| <b>TOTAL CÁCERES</b>    | <b>1.201.903</b> | <b>100,00%</b> | <b>179.272</b> | <b>100,00%</b> | <b>6,70</b> | <b>73.375.469</b> | <b>100,00%</b> | <b>409</b>   | <b>0</b>                  | <b>61,05</b>   | <b>0,00</b>               | <b>48.404.084</b>   | <b>270</b>        | <b>0,00</b>               |

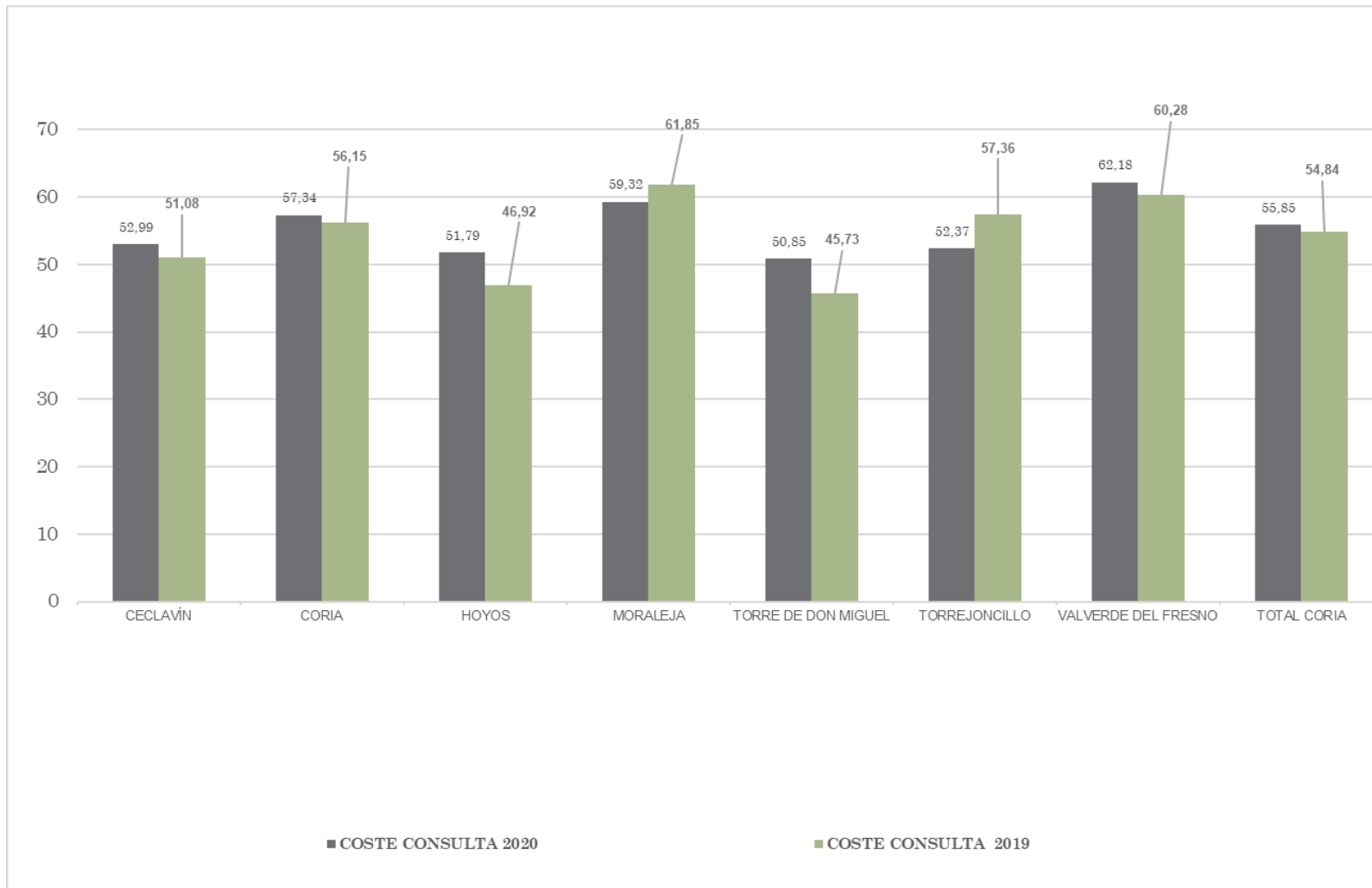
2.2.5.1- COSTE DE CONSULTA CÁCERES



## 2.2.6. MFC POR ZONAS BÁSICAS DE SALUD. CORIA

| ZBS                 | CONSULTAS      | % TOTAL        | T.S.I.        | % TOTAL        | FREC.       | COSTE TOTAL       | % TOTAL        | COSTE T.S.I. | DESV. RESPECTO A LA MEDIA | COSTE CONSULTA | DESV. RESPECTO A LA MEDIA | GASTO RECETA MÉDICA | RECETA MÉDICA/TSI | DESV. RESPECTO A LA MEDIA |
|---------------------|----------------|----------------|---------------|----------------|-------------|-------------------|----------------|--------------|---------------------------|----------------|---------------------------|---------------------|-------------------|---------------------------|
| CECLAVÍN            | 34.607         | 10,76%         | 3.588         | 8,61%          | 9,65        | 1.833.969         | 10,21%         | 511          | 80                        | 52,99          | -2,85                     | 1.281.066           | 357               | 72                        |
| CORIA               | 97.949         | 30,46%         | 15.150        | 36,34%         | 6,47        | 5.616.810         | 31,28%         | 371          | -60                       | 57,34          | 1,50                      | 3.513.647           | 232               | -53                       |
| HOYOS               | 46.665         | 14,51%         | 4.750         | 11,39%         | 9,82        | 2.416.563         | 13,46%         | 509          | 78                        | 51,79          | -4,06                     | 1.533.015           | 323               | 38                        |
| MORALEJA            | 52.905         | 16,45%         | 8.186         | 19,63%         | 6,46        | 3.138.581         | 17,48%         | 383          | -47                       | 59,32          | 3,48                      | 2.193.602           | 268               | -17                       |
| TORRE DE DON MIGUEL | 22.579         | 7,02%          | 2.119         | 5,08%          | 10,66       | 1.148.185         | 6,39%          | 542          | 111                       | 50,85          | -4,99                     | 706.343             | 333               | 48                        |
| TORREJONCILLO       | 35.981         | 11,19%         | 4.172         | 10,01%         | 8,62        | 1.884.434         | 10,49%         | 452          | 21                        | 52,37          | -3,47                     | 1.281.167           | 307               | 22                        |
| VALVERDE DEL FRESNO | 30.866         | 9,60%          | 3.726         | 8,94%          | 8,28        | 1.919.096         | 10,69%         | 515          | 84                        | 62,18          | 6,33                      | 1.372.710           | 368               | 83                        |
| <b>TOTAL CORIA</b>  | <b>321.552</b> | <b>100,00%</b> | <b>41.691</b> | <b>100,00%</b> | <b>7,71</b> | <b>17.957.637</b> | <b>100,00%</b> | <b>431</b>   | <b>0</b>                  | <b>55,85</b>   | <b>0,00</b>               | <b>11.881.549</b>   | <b>285</b>        | <b>0</b>                  |

2.2.6.1- COSTE DE CONSULTA CORIA

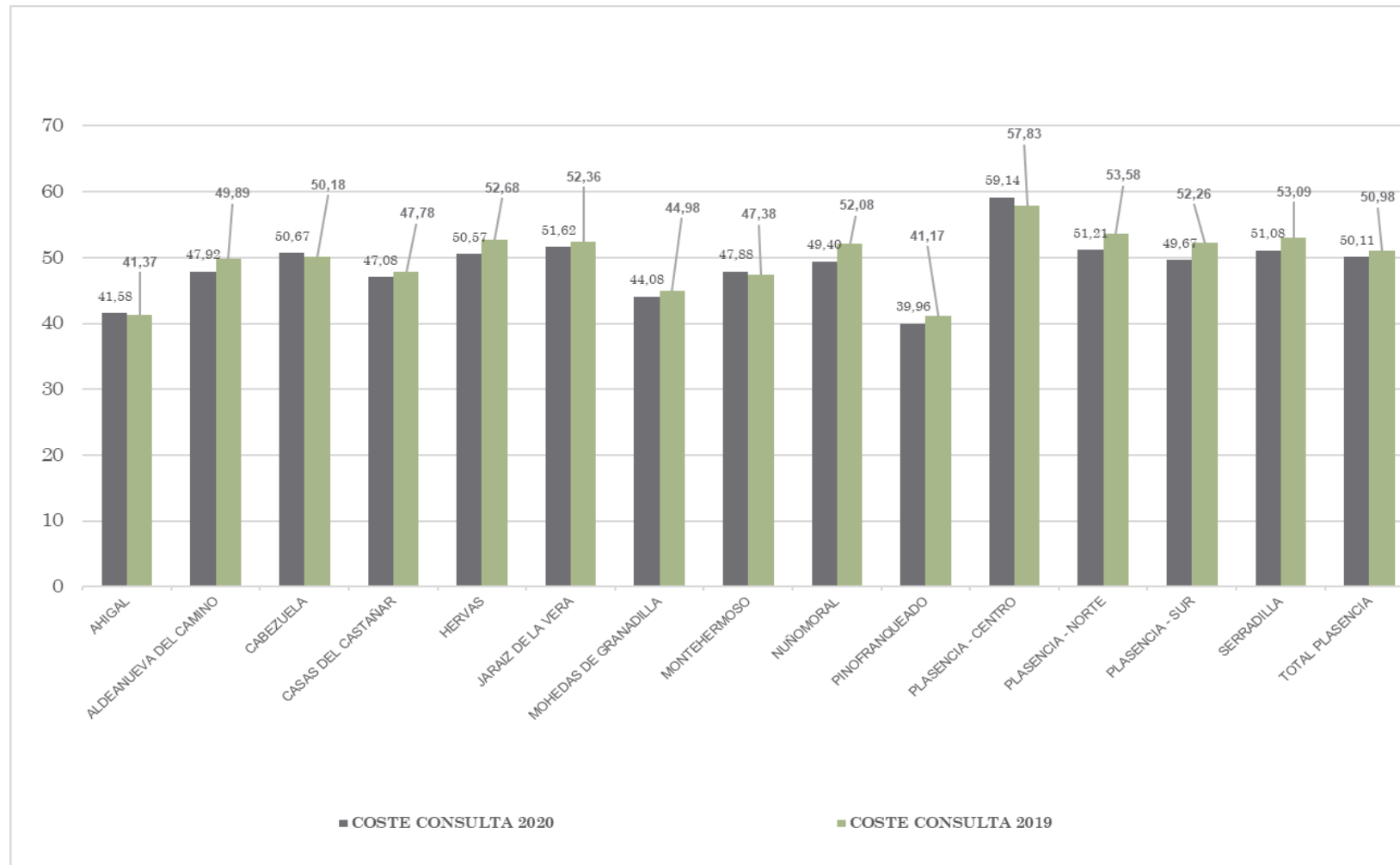


## 2.2.7. MFC POR ZONAS BÁSICAS DE SALUD. PLASENCIA

| ZBS                    | CONSULTAS      | % TOTAL        | T.S.I.         | % TOTAL        | FREC.       | COSTE TOTAL       | % TOTAL        | COSTE T.S.I. | DESV. RESPECTO A LA MEDIA | COSTE CONSULTA | DESV. RESPECTO A LA MEDIA | GASTO RECETA MÉDICA | RECETA MÉDICA/TSI | DESV. RESPECTO A LA MEDIA |
|------------------------|----------------|----------------|----------------|----------------|-------------|-------------------|----------------|--------------|---------------------------|----------------|---------------------------|---------------------|-------------------|---------------------------|
| AHIGAL                 | 35.235         | 4,62%          | 3.025          | 2,88%          | 12          | 1.464.940         | 3,83%          | 484          | 121                       | 41,58          | -8,53                     | 959.818             | 317               | 81                        |
| ALDEANUEVA DEL CAMINO  | 40.438         | 5,30%          | 4.427          | 4,21%          | 9           | 1.937.949         | 5,07%          | 438          | 74                        | 47,92          | -2,19                     | 1.214.886           | 274               | 38                        |
| CABEZUELA              | 54.591         | 7,15%          | 6.844          | 6,51%          | 8           | 2.765.991         | 7,23%          | 404          | 40                        | 50,67          | 0,56                      | 1.939.329           | 283               | 47                        |
| CASAS DEL CASTAÑAR     | 32.585         | 4,27%          | 3.653          | 3,47%          | 9           | 1.533.959         | 4,01%          | 420          | 56                        | 47,08          | -3,03                     | 1.049.489           | 287               | 51                        |
| HERVAS                 | 32.825         | 4,30%          | 4.747          | 4,51%          | 7           | 1.659.981         | 4,34%          | 350          | -14                       | 50,57          | 0,46                      | 1.050.231           | 221               | -15                       |
| JARAIZ DE LA VERA      | 84.154         | 11,03%         | 11.779         | 11,20%         | 7           | 4.343.942         | 11,36%         | 369          | 5                         | 51,62          | 1,51                      | 2.934.887           | 249               | 13                        |
| MOHEDAS DE GRANADILLA  | 32.385         | 4,24%          | 2.965          | 2,82%          | 11          | 1.427.541         | 3,73%          | 481          | 118                       | 44,08          | -6,03                     | 888.291             | 300               | 63                        |
| MONTEHERMOSO           | 72.964         | 9,56%          | 8.939          | 8,50%          | 8           | 3.493.234         | 9,13%          | 391          | 27                        | 47,88          | -2,23                     | 2.353.302           | 263               | 27                        |
| NUÑOMORAL              | 24.354         | 3,19%          | 1.872          | 1,78%          | 13          | 1.203.084         | 3,15%          | 643          | 279                       | 49,40          | -0,71                     | 748.734             | 400               | 164                       |
| PINOFRANQUEADO         | 26.620         | 3,49%          | 2.690          | 2,56%          | 10          | 1.063.791         | 2,78%          | 395          | 32                        | 39,96          | -10,15                    | 699.503             | 260               | 24                        |
| PLASENCIA - CENTRO     | 97.156         | 12,73%         | 16.930         | 16,10%         | 6           | 5.745.517         | 15,02%         | 339          | -24                       | 59,14          | 9,03                      | 3.517.443           | 208               | -28                       |
| PLASENCIA - NORTE      | 97.365         | 12,76%         | 18.206         | 17,31%         | 5           | 4.985.984         | 13,04%         | 274          | -90                       | 51,21          | 1,10                      | 3.213.218           | 176               | -60                       |
| PLASENCIA - SUR        | 107.095        | 14,03%         | 16.631         | 15,82%         | 6           | 5.319.321         | 13,91%         | 320          | -44                       | 49,67          | -0,44                     | 3.448.527           | 207               | -29                       |
| SERRADILLA             | 25.511         | 3,34%          | 2.441          | 2,32%          | 10          | 1.302.990         | 3,41%          | 534          | 170                       | 51,08          | 0,96                      | 814.750             | 334               | 98                        |
| <b>TOTAL PLASENCIA</b> | <b>763.276</b> | <b>100,00%</b> | <b>105.149</b> | <b>100,00%</b> | <b>7,26</b> | <b>38.248.223</b> | <b>100,00%</b> | <b>364</b>   | <b>0</b>                  | <b>50,11</b>   | <b>0,00</b>               | <b>24.832.408</b>   | <b>236</b>        | <b>0</b>                  |



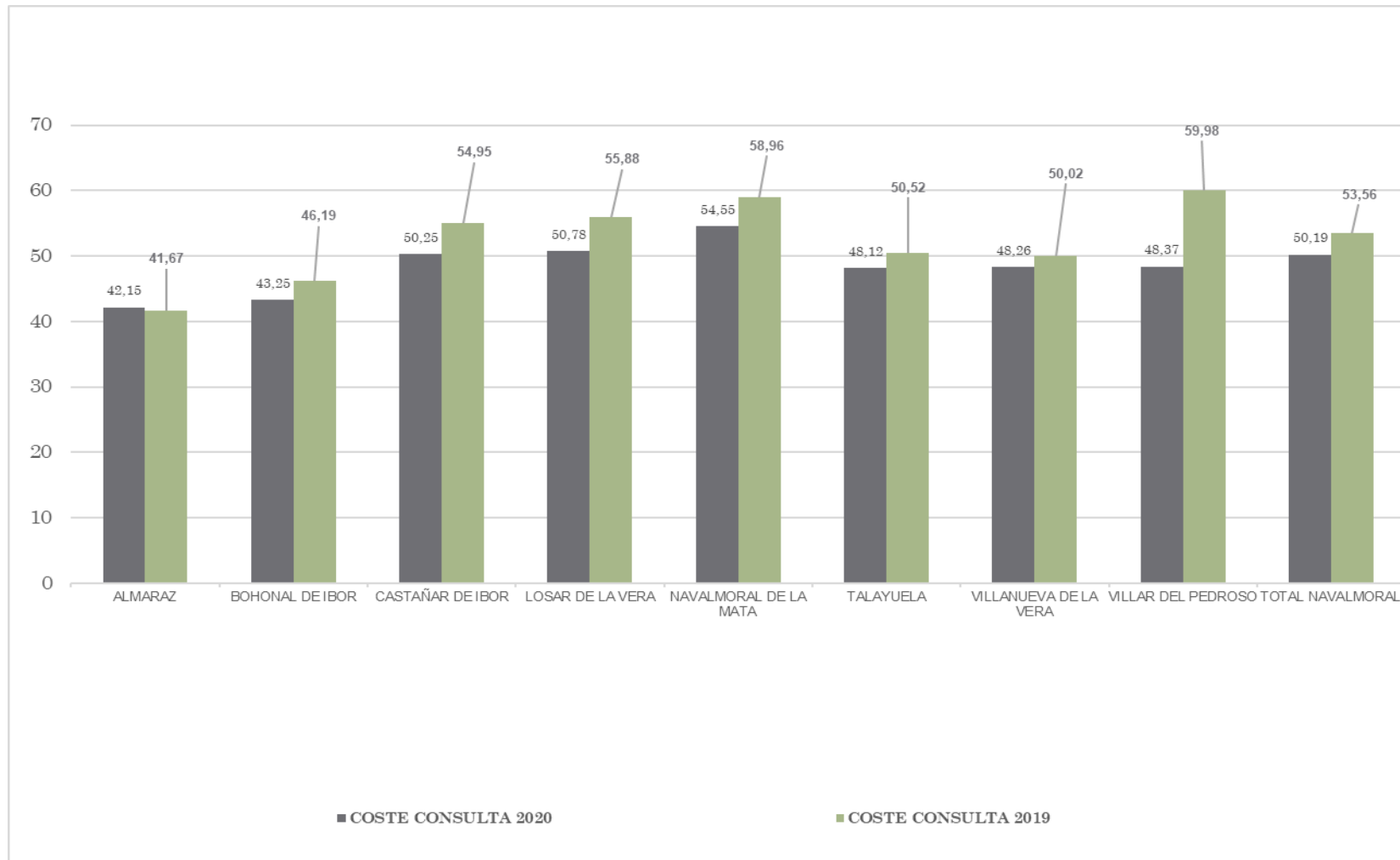
2.2.7.1- COSTE DE CONSULTA PLASENCIA



## 2.2.8. MFC POR ZONAS BÁSICAS DE SALUD. NAVALMORAL

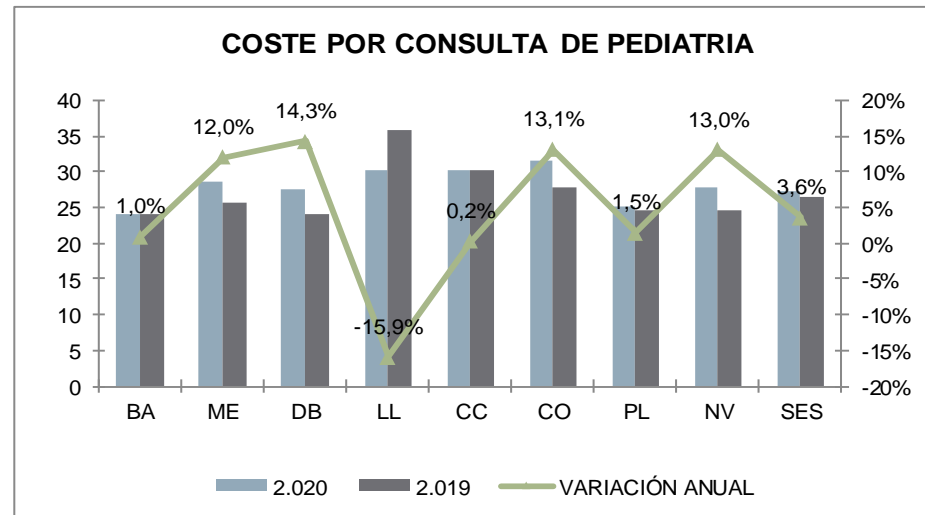
| ZBS                     | CONSULTAS      | % TOTAL        | T.S.I.        | % TOTAL        | FREC.       | COSTE TOTAL       | % TOTAL        | COSTE T.S.I. | DESV. RESPECTO A LA MEDIA | COSTE CONSULTA | DESV. RESPECTO A LA MEDIA | GASTO RECETA MÉDICA | RECETA MÉDICA/TSI | DESV. RESPECTO A LA MEDIA |
|-------------------------|----------------|----------------|---------------|----------------|-------------|-------------------|----------------|--------------|---------------------------|----------------|---------------------------|---------------------|-------------------|---------------------------|
| ALMARAZ                 | 35.353         | 9,58%          | 3.511         | 6,83%          | 10,07       | 1.490.119         | 8,04%          | 424          | 64                        | 42,15          | -8,04                     | 856.517             | 244               | 5,48                      |
| BOHONAL DE IBOR         | 21.038         | 5,70%          | 1.315         | 2,56%          | 16,00       | 909.980           | 4,91%          | 692          | 331                       | 43,25          | -6,93                     | 534.429             | 406               | 167,94                    |
| CASTAÑAR DE IBOR        | 14.463         | 3,92%          | 1.596         | 3,11%          | 9,06        | 726.769           | 3,92%          | 455          | 95                        | 50,25          | 0,06                      | 443.743             | 278               | 39,56                     |
| LOSAR DE LA VERA        | 48.175         | 13,05%         | 6.004         | 11,69%         | 8,02        | 2.446.433         | 13,21%         | 407          | 47                        | 50,78          | 0,59                      | 1.797.280           | 299               | 60,88                     |
| NAVALMORAL DE LA MATA   | 141.411        | 38,31%         | 24.448        | 47,59%         | 5,78        | 7.713.901         | 41,64%         | 316          | -45                       | 54,55          | 4,36                      | 5.285.669           | 216               | -22,27                    |
| TALAYUELA               | 58.423         | 15,83%         | 9.195         | 17,90%         | 6,35        | 2.811.262         | 15,18%         | 306          | -55                       | 48,12          | -2,07                     | 1.973.965           | 215               | -23,79                    |
| VILLANUEVA DE LA VERA   | 37.489         | 10,16%         | 4.391         | 8,55%          | 8,54        | 1.809.043         | 9,77%          | 412          | 51                        | 48,26          | -1,93                     | 1.089.046           | 248               | 9,55                      |
| VILLAR DEL PEDROSO      | 12.736         | 3,45%          | 910           | 1,77%          | 14,00       | 616.077           | 3,33%          | 677          | 316                       | 48,37          | -1,81                     | 269.524             | 296               | 57,71                     |
| <b>TOTAL NAVALMORAL</b> | <b>369.088</b> | <b>100,00%</b> | <b>51.370</b> | <b>100,00%</b> | <b>7,18</b> | <b>18.523.585</b> | <b>100,00%</b> | <b>361</b>   | <b>0</b>                  | <b>50,19</b>   | <b>0,00</b>               | <b>12.250.173</b>   | <b>238</b>        | <b>0,00</b>               |

2.2.8.1- COSTE DE CONSULTA NAVALMORAL



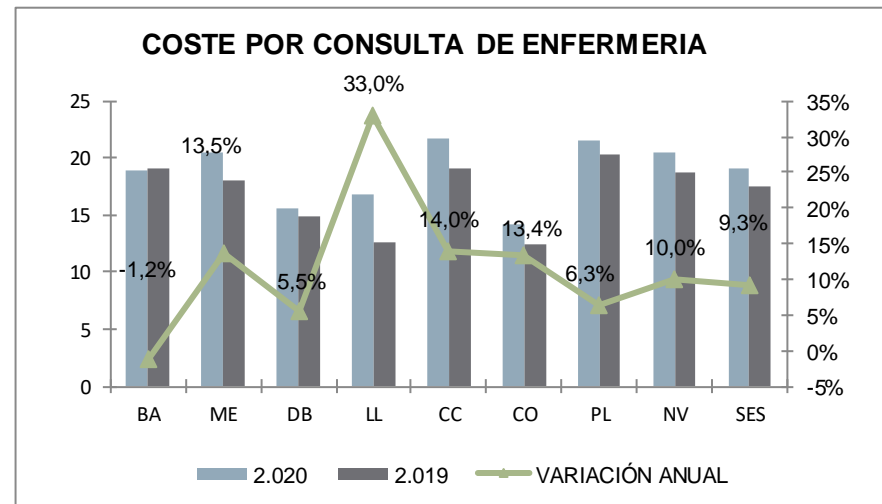
### 2.3.- CONSULTA DE PEDIATRÍA

| ÁREA             | CONSULTAS      | VAR 2019      | T.S.I.         | VAR 2019      | FREC.       | VAR 2019      | COSTE TOTAL       | VAR 2019      | COSTE T.S.I.  | VAR 2019      | COSTE CONSULTA | VAR 2019     |
|------------------|----------------|---------------|----------------|---------------|-------------|---------------|-------------------|---------------|---------------|---------------|----------------|--------------|
| BADAJOS          | 161.142        | -7,04%        | 35.713         | -3,48%        | 4,51        | -3,69%        | 3.898.913         | -6,12%        | 109,17        | -2,74%        | 24,20          | 0,99%        |
| MÉRIDA           | 105.985        | -14,00%       | 23.571         | -3,41%        | 4,50        | -10,96%       | 3.037.083         | -3,67%        | 128,85        | -0,27%        | 28,66          | 12,01%       |
| DON BENITO       | 78.004         | -11,94%       | 16.646         | -4,33%        | 4,69        | -7,95%        | 2.154.872         | 0,63%         | 129,45        | 5,19%         | 27,63          | 14,27%       |
| LLERENA          | 42.143         | -9,05%        | 11.347         | -5,57%        | 3,71        | -3,68%        | 1.273.074         | -23,51%       | 112,19        | -19,00%       | 30,21          | -15,90%      |
| CÁCERES          | 109.437        | -5,39%        | 21.488         | -5,91%        | 5,09        | 0,55%         | 3.304.094         | -5,17%        | 153,76        | 0,79%         | 30,19          | 0,23%        |
| CORIA            | 15.800         | -12,97%       | 4.458          | -3,46%        | 3,54        | -9,84%        | 497.681           | -1,55%        | 111,64        | 1,99%         | 31,50          | 13,12%       |
| PLASENCIA        | 69.429         | -5,08%        | 12.474         | -5,16%        | 5,57        | 0,08%         | 1.738.402         | -3,64%        | 139,36        | 1,60%         | 25,04          | 1,52%        |
| NAVALMORAL       | 21.956         | -11,06%       | 6.673          | -6,13%        | 3,29        | -5,25%        | 607.913           | 0,52%         | 91,10         | 7,08%         | 27,69          | 13,02%       |
| <b>TOTAL SES</b> | <b>603.896</b> | <b>-8,94%</b> | <b>132.370</b> | <b>-4,45%</b> | <b>4,56</b> | <b>-4,69%</b> | <b>16.512.032</b> | <b>-5,70%</b> | <b>124,74</b> | <b>-1,31%</b> | <b>27,34</b>   | <b>3,55%</b> |



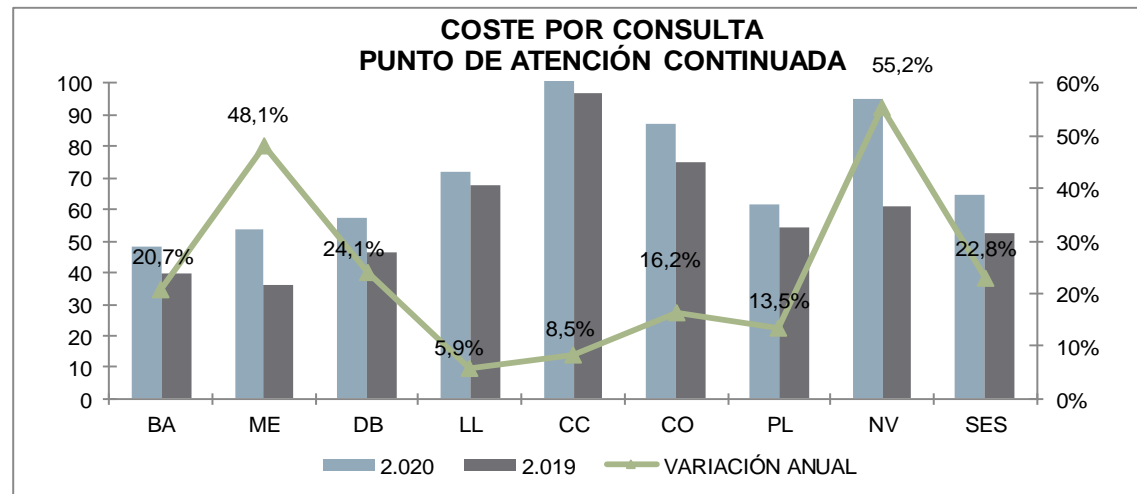
## 2.4.- CONSULTA DE ENFERMERÍA

| ÁREA             | CONSULTAS        | VAR 2019      | T.S.I.           | VAR 2019      | FREC.       | VAR 2019      | COSTE TOTAL       | VAR 2019     | COSTE T.S.I. | VAR 2019     | COSTE CONSULTA | VAR. 2.019   |
|------------------|------------------|---------------|------------------|---------------|-------------|---------------|-------------------|--------------|--------------|--------------|----------------|--------------|
| BADAJOS          | 892.002          | 1,50%         | 256.874          | -1,08%        | 3,47        | 2,61%         | 16.800.900        | 0,25%        | 65,41        | 1,34%        | 18,84          | -1,23%       |
| MÉRIDA           | 483.877          | -14,86%       | 161.868          | -1,16%        | 2,99        | -13,86%       | 9.885.159         | -3,34%       | 61,07        | -2,20%       | 20,43          | 13,54%       |
| DON BENITO       | 494.991          | -0,70%        | 131.210          | -2,52%        | 3,77        | 1,87%         | 7.751.894         | 4,79%        | 59,08        | 7,50%        | 15,66          | 5,53%        |
| LLERENA          | 369.235          | -11,19%       | 94.821           | -2,77%        | 3,89        | -8,66%        | 6.180.628         | 18,12%       | 65,18        | 21,48%       | 16,74          | 33,00%       |
| CÁCERES          | 680.491          | -5,49%        | 179.272          | -2,58%        | 3,80        | -2,98%        | 14.788.920        | 7,71%        | 82,49        | 10,57%       | 21,73          | 13,97%       |
| CORIA            | 212.508          | -6,89%        | 41.691           | -2,02%        | 5,10        | -4,97%        | 3.001.977         | 5,62%        | 72,01        | 7,80%        | 14,13          | 13,44%       |
| PLASENCIA        | 456.938          | -5,87%        | 105.149          | -2,66%        | 4,35        | -3,30%        | 9.827.994         | 0,04%        | 93,47        | 2,77%        | 21,51          | 6,28%        |
| NAVALMORAL       | 200.110          | -11,32%       | 51.370           | -2,63%        | 3,90        | -8,92%        | 4.116.119         | -2,41%       | 80,13        | 0,23%        | 20,57          | 10,04%       |
| <b>TOTAL SES</b> | <b>3.790.152</b> | <b>-5,74%</b> | <b>1.022.255</b> | <b>-1,98%</b> | <b>3,71</b> | <b>-3,83%</b> | <b>72.353.591</b> | <b>3,02%</b> | <b>70,78</b> | <b>5,11%</b> | <b>19,09</b>   | <b>9,29%</b> |



## 2.5.- PUNTO DE ATENCIÓN CONTINUADA

| ÁREA             | CONSULTAS        | VAR 2019       | T.S.I.           | VAR 2019      | FREC.       | VAR 2019       | COSTE TOTAL       | VAR 2019     | COSTE T.S.I. | VAR 2019     | COSTE CONSULTA | VAR 2019      |
|------------------|------------------|----------------|------------------|---------------|-------------|----------------|-------------------|--------------|--------------|--------------|----------------|---------------|
| BADAJOS          | 333.523          | -17,52%        | 256.874          | -1,08%        | 1,30        | -16,62%        | 16.044.310        | -0,49%       | 62,46        | 0,60%        | 48,11          | 20,65%        |
| MÉRIDA           | 192.366          | -26,34%        | 161.868          | -1,16%        | 1,19        | -25,48%        | 10.287.179        | 9,07%        | 63,55        | 10,35%       | 53,48          | 48,07%        |
| DON BENITO       | 199.358          | -20,41%        | 131.210          | -2,52%        | 1,52        | -18,35%        | 11.432.062        | -1,22%       | 87,13        | 1,33%        | 57,34          | 24,10%        |
| LLERENA          | 135.942          | -18,96%        | 94.821           | -2,77%        | 1,43        | -16,65%        | 9.730.984         | -14,18%      | 102,62       | -11,73%      | 71,58          | 5,90%         |
| CÁCERES          | 138.236          | -5,97%         | 179.272          | -2,58%        | 0,77        | -3,47%         | 14.493.349        | 2,06%        | 80,85        | 4,77%        | 104,84         | 8,53%         |
| CORIA            | 50.347           | -13,76%        | 41.691           | -2,02%        | 1,21        | -11,98%        | 4.397.318         | 0,24%        | 105,47       | 2,31%        | 87,34          | 16,23%        |
| PLASENCIA        | 126.992          | -12,94%        | 105.149          | -2,66%        | 1,21        | -10,57%        | 7.850.326         | -1,20%       | 74,66        | 1,50%        | 61,82          | 13,49%        |
| NAVALMORAL       | 64.584           | -16,16%        | 51.370           | -2,63%        | 1,26        | -13,89%        | 6.136.735         | 30,10%       | 119,46       | 33,62%       | 95,02          | 55,17%        |
| <b>TOTAL SES</b> | <b>1.241.348</b> | <b>-17,90%</b> | <b>1.022.255</b> | <b>-1,98%</b> | <b>1,21</b> | <b>-16,24%</b> | <b>80.372.263</b> | <b>0,82%</b> | <b>78,62</b> | <b>2,86%</b> | <b>64,75</b>   | <b>22,81%</b> |



## 2.6.- EMERGENCIAS SANITARIAS

### EMERGENCIAS SANITARIAS UMES Y UMER

| ÁREA             | SALIDAS      | VAR. 2019      | COSTE             | VAR. 2019    | COSTE SALIDA    | VAR. 2019     |
|------------------|--------------|----------------|-------------------|--------------|-----------------|---------------|
| BADAJOS          | 2.277        | -29,98%        | 2.983.855         | 1,83%        | 1.310,43        | 45,43%        |
| MÉRIDA           | 754          | -14,51%        | 941.949           | 5,25%        | 1.249,27        | 23,12%        |
| DON BENITO       | 1.102        | -22,99%        | 2.366.384         | 3,63%        | 2.147,35        | 34,57%        |
| LLERENA          | 844          | -17,50%        | 1.568.366         | -1,33%       | 1.858,25        | 19,60%        |
| CÁCERES          | 1.148        | -17,65%        | 1.746.179         | 5,19%        | 1.521,06        | 27,73%        |
| CORIA            | 429          | -14,20%        | 763.789           | 8,51%        | 1.780,39        | 26,47%        |
| PLASENCIA        | 1.181        | -14,97%        | 2.507.882         | -0,39%       | 2.123,52        | 17,16%        |
| NAVALMORAL       | 441          | -22,77%        | 837.189           | 1,57%        | 1.898,39        | 31,51%        |
| <b>TOTAL SES</b> | <b>8.176</b> | <b>-21,70%</b> | <b>13.715.593</b> | <b>2,33%</b> | <b>1.677,54</b> | <b>30,69%</b> |

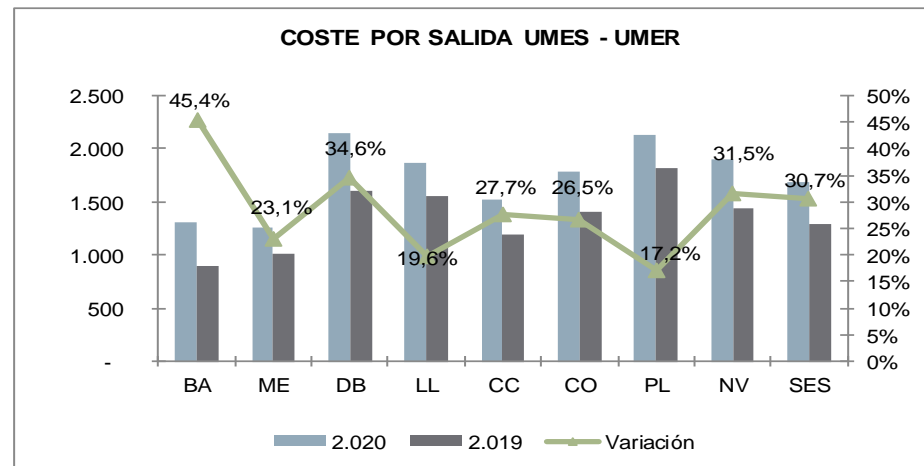
### EMERGENCIAS CENTRO COORDINADOR

| ÁREA   | LLAMADAS | VAR. 2019 | COSTE     | VAR. 2019 | COSTE LLAMADA | VAR. 2019 |
|--------|----------|-----------|-----------|-----------|---------------|-----------|
| MÉRIDA | 84.138   | 112,67%   | 1.400.167 | 24,11%    | 16,64         | -41,64%   |

### EMERGENCIAS HELICÓPTEROS

| ÁREA             | SALIDAS    | VAR.2019     | COSTE          | VAR. 2019     | COSTE SALIDA    | VAR.2019      |
|------------------|------------|--------------|----------------|---------------|-----------------|---------------|
| DON BENITO       | 284        | 3,65%        | 383.161        | -5,09%        | 1.349,16        | -8,43%        |
| CÁCERES          | 246        | 0,00%        | 386.417        | 3,82%         | 1.570,80        | 3,82%         |
| <b>TOTAL SES</b> | <b>530</b> | <b>1,92%</b> | <b>769.578</b> | <b>-0,81%</b> | <b>1.452,03</b> | <b>-2,68%</b> |

Nota: Los datos no incluyen los gastos del contrato de transporte sanitario abonados por SSCC.



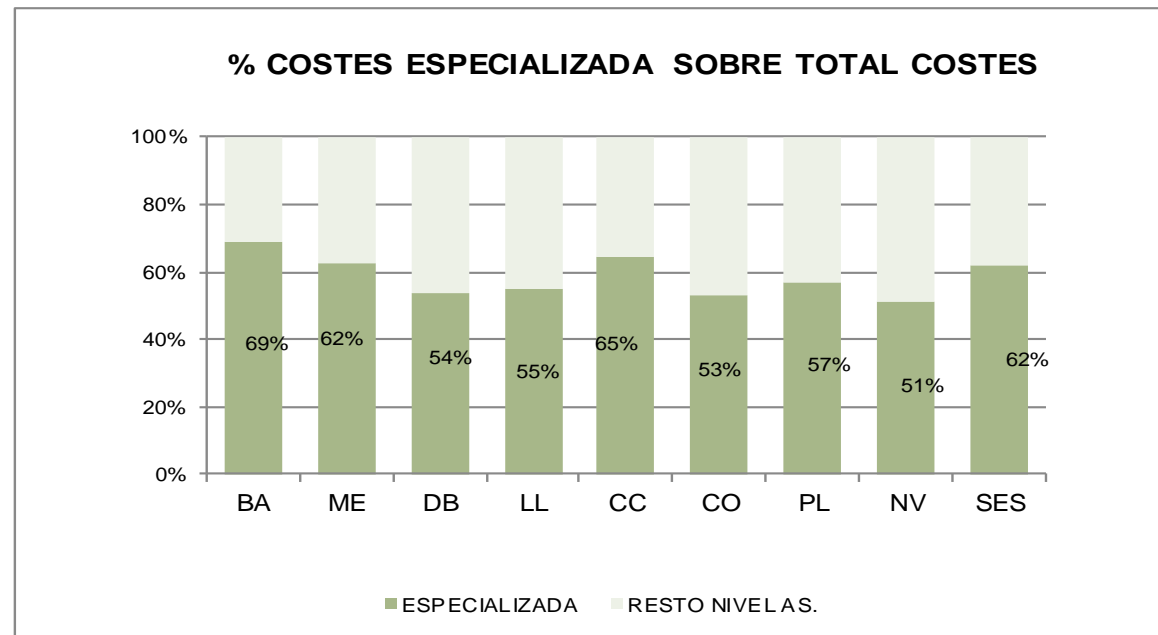
## ATENCION ESPECIALIZADA



### 3.0.- ATENCIÓN ESPECIALIZADA. COSTES GLOBALES

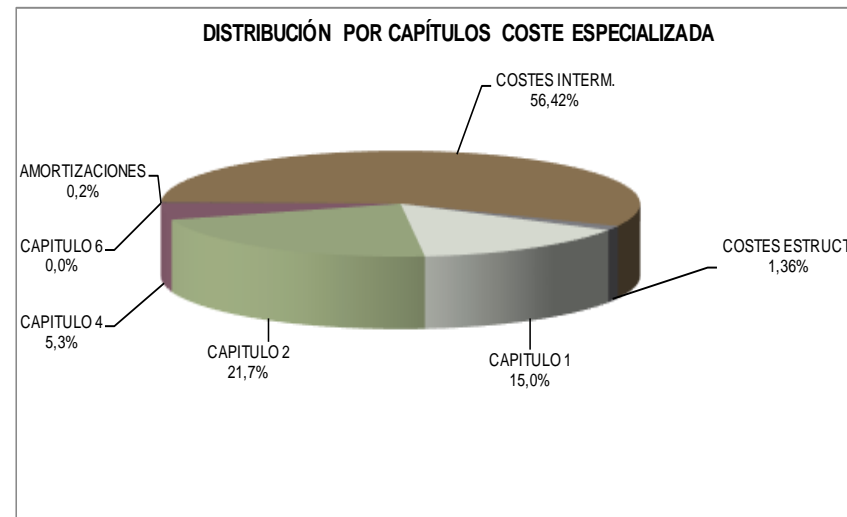
#### 3.0.1. COSTE TOTAL POR ÁREAS DE SALUD

|                 | BADAJOS      | MÉRIDA       | DON BENITO   | LLERENA      | CÁCERES      | CORIA        | PLASENCIA    | NAVALMORAL   | TOTAL SES     |
|-----------------|--------------|--------------|--------------|--------------|--------------|--------------|--------------|--------------|---------------|
| ESPECIALIZADA   | 327.752.612  | 145.663.150  | 103.329.456  | 79.465.187   | 228.103.411  | 33.788.062   | 90.422.918   | 36.682.144   | 1.045.206.938 |
| VARIACIÓN 2.019 | <b>3,24%</b> | <b>4,80%</b> | <b>6,51%</b> | <b>3,20%</b> | <b>9,00%</b> | <b>1,75%</b> | <b>2,08%</b> | <b>7,77%</b> | <b>4,99%</b>  |



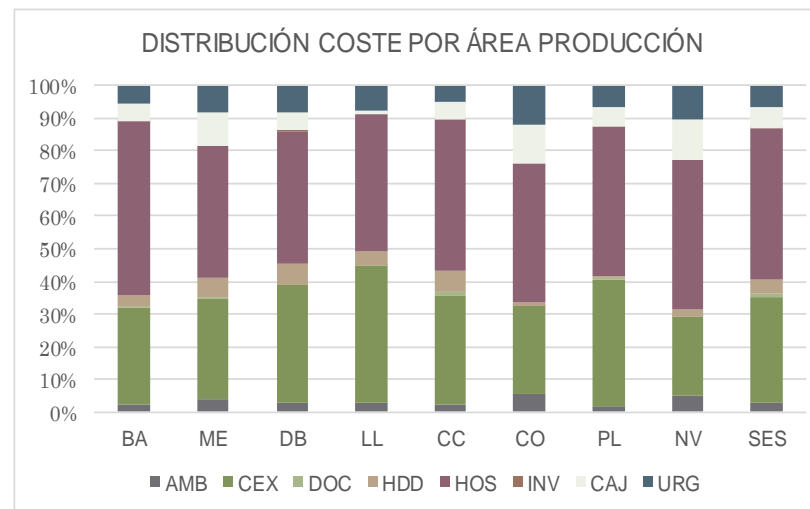
### 3.0.2. COSTE TOTAL POR CAPÍTULO

|                 | BA                 | VAR. 2.019   | ME                 | VAR. 2.019   | DB                 | VAR. 2.019   | LL                | VAR. 2.019   | CC                 | VAR. 2.019   | CO                | VAR. 2.019   | PL                | VAR. 2.019   | NV                | VAR. 2.019   | SES                  | VAR. 2.019   |
|-----------------|--------------------|--------------|--------------------|--------------|--------------------|--------------|-------------------|--------------|--------------------|--------------|-------------------|--------------|-------------------|--------------|-------------------|--------------|----------------------|--------------|
| CAPITULO 1      | 50.410.714         | -1,76%       | 19.142.571         | -2,47%       | 13.124.096         | 2,74%        | 11.002.091        | -0,46%       | 32.297.716         | -2,47%       | 4.117.666         | 3,89%        | 12.968.870        | -1,83%       | 4.593.609         | -0,56%       | 147.657.335          | -1,35%       |
| CAPITULO 2      | 60.861.818         | -4,82%       | 30.159.721         | -1,91%       | 25.778.285         | 10,74%       | 16.627.936        | 2,49%        | 54.191.869         | 4,01%        | 5.282.729         | -2,89%       | 18.234.004        | -4,30%       | 5.957.176         | 10,97%       | 217.093.539          | 0,43%        |
| CAPITULO 4      | 15.956.630         | 17,19%       | 8.158.378          | 8,98%        | 5.635.639          | 12,40%       | 6.827.315         | 6,82%        | 12.678.006         | 15,89%       | 2.289.775         | 44,23%       | 6.578.951         | 20,59%       | 2.866.698         | 32,58%       | 60.991.391           | 15,84%       |
| CAPITULO 6      | 199.357            | 2149,38%     | 0                  | 0,00%        | 0                  | 0,00%        | 0                 | 0,00%        | 0                  | 0,00%        | 0                 | 0,00%        | 0                 | 0,00%        | 0                 | 0,00%        | 0                    | 0,00%        |
| AMORTIZACIONES  | 301.880            | -31,59%      | 159.101            | -27,92%      | 114.188            | -15,97%      | 66.180            | -15,11%      | 355.110            | -24,58%      | 48.171            | -15,49%      | 86.480            | 23,56%       | 34.838            | -23,98%      | 1.165.946            | -23,27%      |
| COSTES INTERM.  | 195.067.028        | 6,36%        | 86.421.483         | 8,93%        | 57.725.432         | 5,26%        | 43.462.112        | 3,97%        | 125.732.630        | 14,09%       | 21.504.401        | -0,52%       | 51.418.095        | 3,88%        | 22.618.116        | 6,19%        | 603.949.298          | 7,46%        |
| COSTES ESTRUCT. | 4.955.185          | 4,38%        | 1.621.896          | 2,78%        | 951.816            | -1,77%       | 1.479.552         | 1,74%        | 2.848.080          | 16,58%       | 545.320           | 3,60%        | 1.136.517         | -12,26%      | 611.707           | 12,73%       | 14.150.072           | 4,38%        |
| <b>TOTAL</b>    | <b>327.752.612</b> | <b>3,24%</b> | <b>145.663.150</b> | <b>4,80%</b> | <b>103.329.456</b> | <b>6,51%</b> | <b>79.465.187</b> | <b>3,20%</b> | <b>228.103.411</b> | <b>9,00%</b> | <b>33.788.062</b> | <b>1,75%</b> | <b>90.422.918</b> | <b>2,08%</b> | <b>36.682.144</b> | <b>7,77%</b> | <b>1.045.007.581</b> | <b>4,96%</b> |



### 3.0.3. COSTE TOTAL POR ÁREA DE PRODUCCIÓN

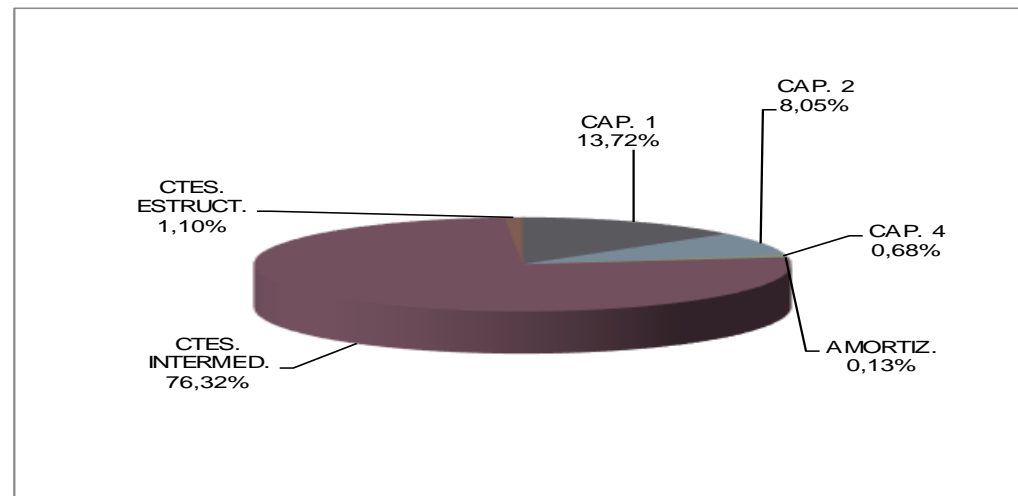
| CENTRO DE COSTE    | BA                 | VAR 2019    | ME                 | VAR 2019    | DB                 | VAR 2019    | LL                | VAR 2019    | CC                 | VAR 2019    | CO                | VAR 2019    | PL                | VAR 2019    | NV                | VAR 2019    | SES                  | VAR 2019    |
|--------------------|--------------------|-------------|--------------------|-------------|--------------------|-------------|-------------------|-------------|--------------------|-------------|-------------------|-------------|-------------------|-------------|-------------------|-------------|----------------------|-------------|
| AMBULATORIA        | 8.337.297          | 1,7%        | 5.830.880          | -14,0%      | 3.200.025          | 7,8%        | 2.412.064         | -14,3%      | 5.698.400          | 12,4%       | 1.980.288         | -1,4%       | 1.690.289         | -33,2%      | 1.771.244         | -10,2%      | 30.920.487           | -4,4%       |
| CONSULTAS EXTERNAS | 96.090.464         | 4,9%        | 44.381.592         | 7,2%        | 36.818.393         | 8,1%        | 33.159.534        | 4,3%        | 76.070.386         | 3,9%        | 8.949.831         | 10,6%       | 35.153.747        | 8,0%        | 8.881.629         | 3,8%        | 339.505.576          | 5,7%        |
| DOCENCIA           | 2.301.392          | 0,6%        | 1.402.914          | -3,1%       | 421.759            | 2,6%        | 1.577             | -55,5%      | 1.585.717          | 1,1%        | 6.576             | 9,0%        | 146.659           | -17,6%      | 55.729            | 25,0%       | 5.922.323            | -0,4%       |
| HOSPITAL DE DIA    | 10.643.408         | -16,3%      | 8.064.043          | 11,0%       | 6.371.752          | 9,6%        | 3.704.277         | -14,1%      | 14.970.557         | -0,5%       | 370.767           | -30,1%      | 620.377           | -84,8%      | 797.503           | 2,1%        | 45.542.685           | -9,9%       |
| HOSPITALIZACIÓN    | 173.428.224        | 1,7%        | 59.172.449         | 5,1%        | 42.032.579         | 9,6%        | 33.135.064        | 7,4%        | 105.760.399        | 11,8%       | 14.313.655        | 0,3%        | 41.392.631        | 7,9%        | 16.718.890        | 12,7%       | 485.953.893          | 6,1%        |
| INVESTIGACIÓN      | 882.319            | 33,4%       |                    |             | 96.276             | 3,1%        |                   |             | 101.046            | -24,9%      |                   |             |                   |             |                   |             | 1.079.641            | 35,6%       |
| CENTROS AJENOS     | 18.137.353         | 30,6%       | 14.673.046         | 9,2%        | 5.805.234          | -1,9%       | 972.911           | 2,3%        | 11.821.995         | 39,7%       | 4.030.722         | -0,9%       | 5.143.834         | 3,0%        | 4.574.901         | 31,2%       | 65.159.995           | 18,0%       |
| URGENCIAS          | 17.932.154         | 2,1%        | 12.138.225         | -2,1%       | 8.583.436          | -8,5%       | 6.079.759         | -3,3%       | 12.094.911         | 8,2%        | 4.136.224         | -2,2%       | 6.275.381         | 6,7%        | 3.882.248         | -11,1%      | 71.122.339           | -0,2%       |
| <b>TOTAL</b>       | <b>327.752.612</b> | <b>3,2%</b> | <b>145.663.150</b> | <b>4,8%</b> | <b>103.329.456</b> | <b>6,5%</b> | <b>79.465.187</b> | <b>3,2%</b> | <b>228.103.411</b> | <b>9,0%</b> | <b>33.788.062</b> | <b>1,8%</b> | <b>90.422.918</b> | <b>2,1%</b> | <b>36.682.144</b> | <b>7,8%</b> | <b>1.045.206.938</b> | <b>5,0%</b> |



### 3.1.- AREA DE PRODUCCIÓN HOSPITALIZACION

#### 3.1.1. TOTAL SES. DESGLOSE POR TIPOS DE COSTE

| ÁREA DE PRODUCCIÓN        | CAP. 1     | CAP. 2     | CAP. 4    | AMORTIZ. | CTES. INTERMED. | CTES. ESTRUCT. | CTES REP ENTRE FINALES | TOTAL       |
|---------------------------|------------|------------|-----------|----------|-----------------|----------------|------------------------|-------------|
| HOSPITALIZACIÓN           | 66.675.139 | 39.118.046 | 3.320.486 | 617.131  | 370.900.931     | 5.322.772      | -612                   | 485.953.893 |
| BADAJOS                   | 25.753.353 | 16.701.429 | 40.569    | 153.153  | 128.442.802     | 2.336.919      | 0                      | 173.428.224 |
| MÉRIDA                    | 8.197.277  | 3.981.403  | 227.258   | 90.247   | 45.960.404      | 715.861        | 0                      | 59.172.449  |
| DON BENITO                | 4.183.155  | 2.559.543  | -192      | 62.034   | 34.980.667      | 247.372        | 0                      | 42.032.579  |
| LLERENA                   | 4.217.245  | 2.353.493  | 812.024   | 51.027   | 25.305.565      | 395.710        | 0                      | 33.135.064  |
| CÁ CERES                  | 14.573.430 | 10.990.251 | 1.573.756 | 165.461  | 77.629.226      | 828.887        | -612                   | 105.760.399 |
| CORIA                     | 1.979.757  | 284.280    | 37.002    | 22.546   | 11.757.085      | 232.985        | 0                      | 14.313.655  |
| PLASENCIA                 | 5.674.039  | 1.311.430  | 630.070   | 47.492   | 33.447.688      | 281.912        | 0                      | 41.392.631  |
| NAVALMORAL                | 2.096.882  | 936.218    | 0         | 25.171   | 13.377.493      | 283.126        | 0                      | 16.718.890  |
| VARIACIÓN RESPECTO A 2019 | -1,43%     | -5,59%     | 54,84%    | -23,11%  | 8,79%           | 6,02%          | -100,73%               | 6,08%       |

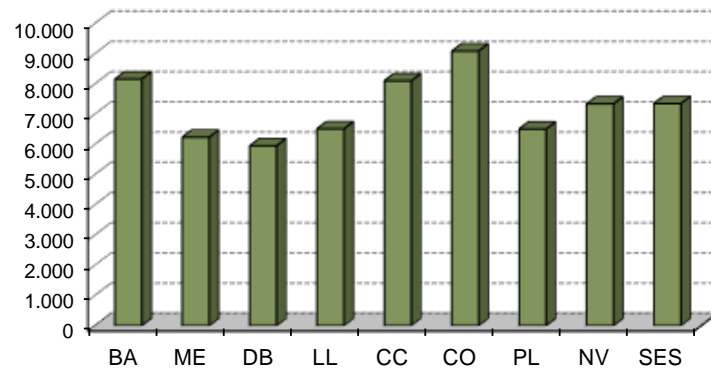


### 3.1.2. INDICADORES CLÍNICO-ECONÓMICOS EN HOSPITALIZACIÓN POR ÁREAS DE SALUD

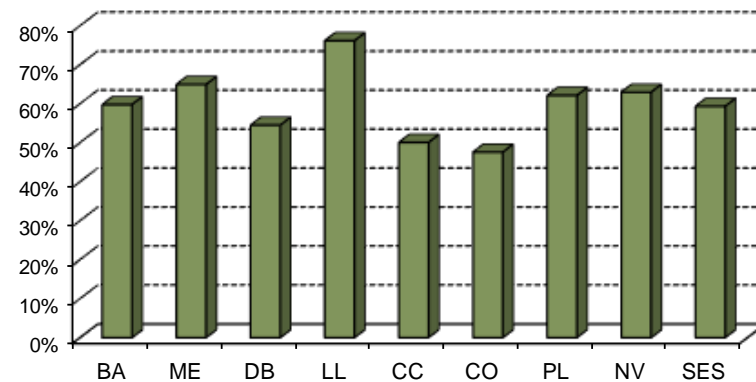
| ÁREA         | ALTAS GRD     | VAR. 2019      | % CODIF.      | ESTANCIAS GRD  | ESTANCIA MEDIA | PESO TOTAL    | PESO MEDIO  | COSTE TOTAL        | COSTE AJUSTADO     | COSTE UCH    | VAR. 2019     | COSTE PROCESO | COSTE ESTANCIA |
|--------------|---------------|----------------|---------------|----------------|----------------|---------------|-------------|--------------------|--------------------|--------------|---------------|---------------|----------------|
| BADAJOS      | 23.877        | -18,34%        | 95,22%        | 180.395        | 7,56           | 19.316        | 0,81        | 173.428.224        | 157.674.977        | 8.163        | 59,76%        | 6.604         | 874            |
| MÉRIDA       | 13.417        | -17,19%        | 93,43%        | 83.900         | 6,25           | 8.557         | 0,64        | 59.172.449         | 53.382.942         | 6.239        | 64,96%        | 3.979         | 636            |
| DON BENITO   | 10.159        | -12,93%        | 94,19%        | 60.546         | 5,96           | 6.588         | 0,65        | 42.032.579         | 39.235.699         | 5.956        | 54,50%        | 3.862         | 648            |
| LLERENA      | 7.187         | -21,68%        | 95,80%        | 38.847         | 5,41           | 4.714         | 0,66        | 33.135.064         | 30.722.876         | 6.518        | 76,15%        | 4.275         | 791            |
| CÁCERES      | 16.283        | -2,16%         | 98,27%        | 112.796        | 6,93           | 12.355        | 0,76        | 105.760.399        | 100.143.937        | 8.105        | 50,09%        | 6.150         | 888            |
| CORIA        | 2.477         | -16,46%        | 94,65%        | 12.777         | 5,16           | 1.469         | 0,59        | 14.313.655         | 13.347.525         | 9.089        | 47,57%        | 5.389         | 1.045          |
| PLASENCIA    | 8.503         | -20,45%        | 96,91%        | 53.074         | 6,24           | 5.858         | 0,69        | 41.392.631         | 38.125.896         | 6.508        | 62,13%        | 4.484         | 718            |
| NAVALMORAL   | 3.662         | -6,68%         | 98,23%        | 22.539         | 6,15           | 2.155         | 0,59        | 16.718.890         | 15.816.052         | 7.339        | 62,94%        | 4.319         | 702            |
| <b>TOTAL</b> | <b>85.565</b> | <b>-14,87%</b> | <b>95,70%</b> | <b>564.874</b> | <b>6,60</b>    | <b>61.011</b> | <b>0,71</b> | <b>485.953.893</b> | <b>448.449.904</b> | <b>7.350</b> | <b>59,33%</b> | <b>5.241</b>  | <b>794</b>     |

\*Se incluyen los importes de los costes ajustados de los servicios que no han registrado altas

COSTE POR UCH



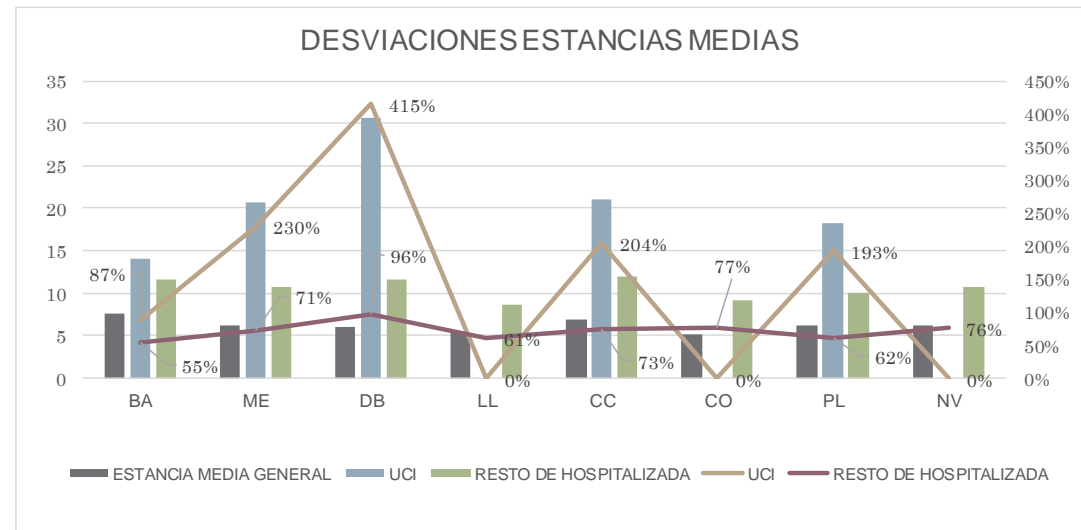
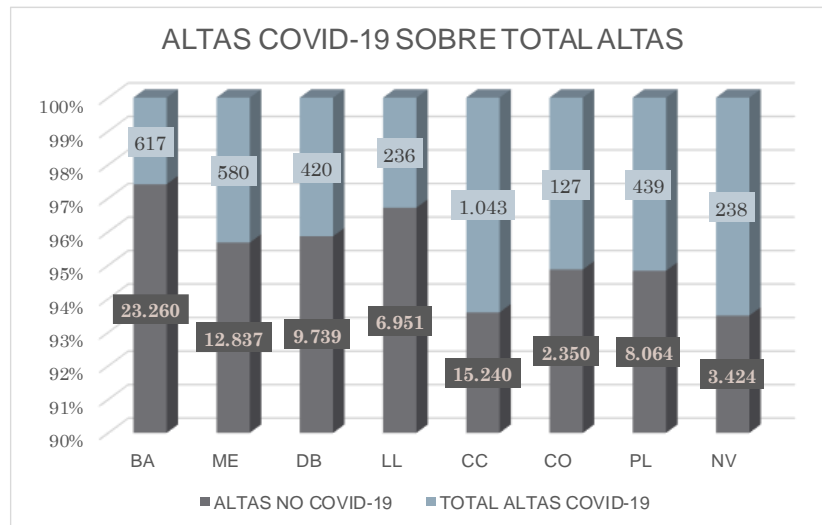
VARIACIÓN COSTE UCH REPECTO A 2019



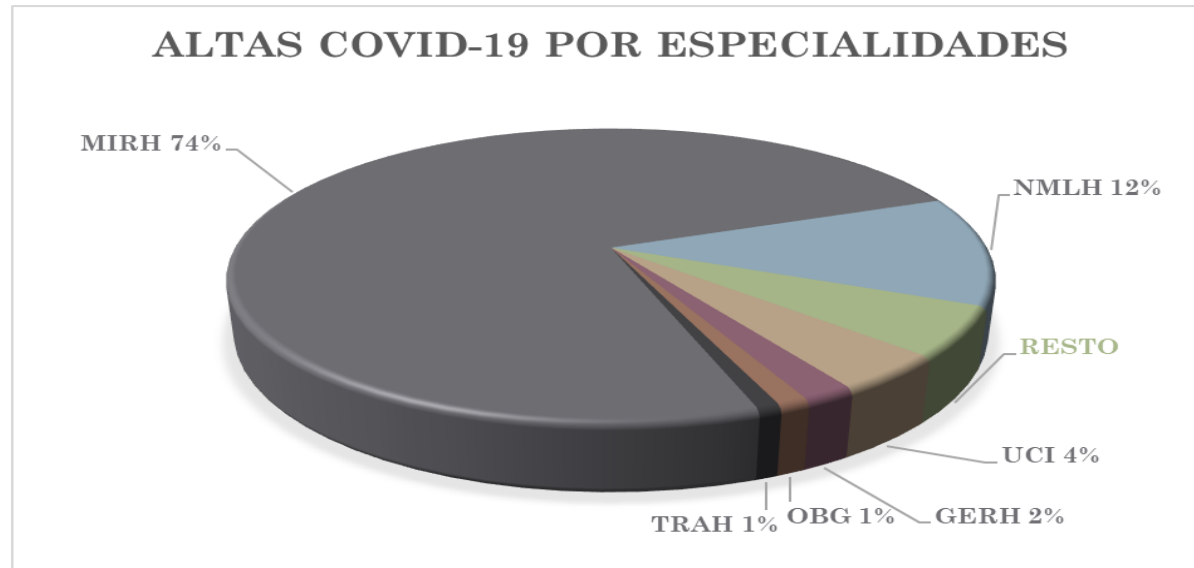
3.1.2.1. ESTUDIO ESPECIAL HOSPITALIZACIÓN COVID

• 3.1.2.1. TOTAL SES POR ÁREAS DE SALUD

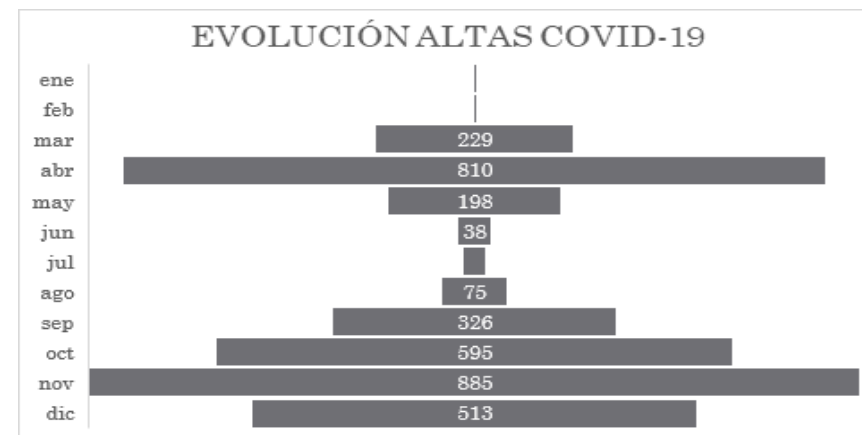
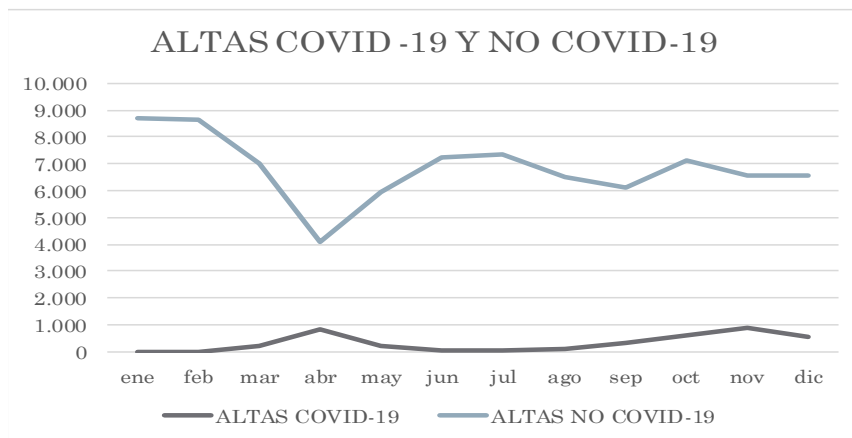
| ÁREA         | ALTAS GRD     | ALTAS GRD COVID-19 |                        |                      | %ALTAS COVID-19 |                        |                      | ESTANCIA MEDIA | ESTANCIAS MEDIAS COVID-19 |                        | VARIACIÓN ESTANCIA MEDIA |                        |
|--------------|---------------|--------------------|------------------------|----------------------|-----------------|------------------------|----------------------|----------------|---------------------------|------------------------|--------------------------|------------------------|
|              |               | UCI                | RESTO DE HOSPITALIZADA | TOTAL ALTAS COVID-19 | UCI             | RESTO DE HOSPITALIZADA | TOTAL ALTAS COVID-19 |                | UCI                       | RESTO DE HOSPITALIZADA | UCI                      | RESTO DE HOSPITALIZADA |
| BADAJOS      | 23.877        | 45                 | 572                    | 617                  | 0,19%           | 2,40%                  | 2,58%                | 7,6            | 14,1                      | 11,7                   | 0,9                      | 0,5                    |
| MÉRIDA       | 13.417        | 28                 | 552                    | 580                  | 0,21%           | 4,11%                  | 4,32%                | 6,3            | 20,6                      | 10,7                   | 2,3                      | 0,7                    |
| DON BENITO   | 10.159        | 12                 | 408                    | 420                  | 0,12%           | 4,02%                  | 4,13%                | 6,0            | 30,7                      | 11,7                   | 4,1                      | 1,0                    |
| LLERENA      | 7.187         |                    | 236                    | 236                  | 0,00%           | 3,28%                  | 3,28%                | 5,4            |                           | 8,7                    |                          | 0,6                    |
| CÁCERES      | 16.283        | 34                 | 1.009                  | 1.043                | 0,21%           | 6,20%                  | 6,41%                | 6,9            | 21,1                      | 12,0                   | 2,0                      | 0,7                    |
| CORIA        | 2.477         |                    | 127                    | 127                  | 0,00%           | 5,13%                  | 5,13%                | 5,2            |                           | 9,1                    |                          | 0,8                    |
| PLASENCIA    | 8.503         | 34                 | 405                    | 439                  | 0,40%           | 4,76%                  | 5,16%                | 6,2            | 18,3                      | 10,1                   | 1,9                      | 0,6                    |
| NAVALMORAL   | 3.662         |                    | 238                    | 238                  | 0,00%           | 6,50%                  | 6,50%                | 6,2            |                           | 10,8                   |                          | 0,8                    |
| <b>TOTAL</b> | <b>85.565</b> | <b>153</b>         | <b>3.547</b>           | <b>3.700</b>         | <b>0,18%</b>    | <b>4,15%</b>           | <b>4,32%</b>         | <b>6,6</b>     | <b>19,1</b>               | <b>11,1</b>            | <b>1,9</b>               | <b>0,7</b>             |



• 3.1.2.2. ALTAS COVID-19 POR ESPECIALIDADES



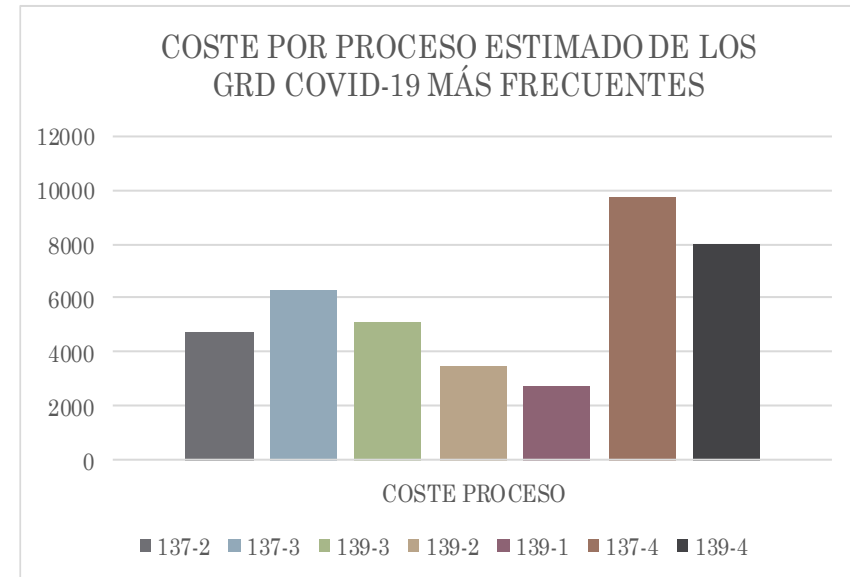
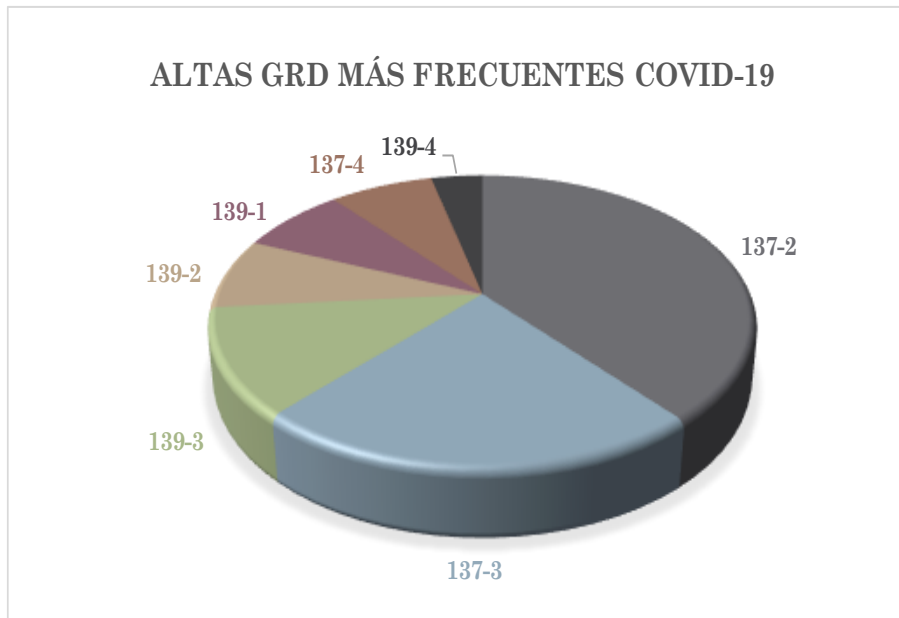
• 3.1.2.3. ALTAS COVID-19 POR PERÍODOS



3.1.2.4. GRD ALTAS COVID-19 MÁS FRECUENTES

| GRD          | ALTAS GRD                                      | ESTANCIAS    | ESTANCIA MEDIA | PESO        | PESO MEDIO   | COSTE AJUSTADO | COSTE ESTANCIA    | COSTE PROCESO |                |
|--------------|--|--------------|----------------|-------------|--------------|----------------|-------------------|---------------|----------------|
| 137-2        | INFECCIONES E INFLAMACIONES PULMONARES MAYORES | 1.126        | 9.953          | 8,8         | 666          | 0,59           | 5.316.768         | 534,2         | 4.721,8        |
| 137-3        | INFECCIONES E INFLAMACIONES PULMONARES MAYORES | 661          | 7.543          | 11,4        | 545          | 0,82           | 4.172.850         | 553,2         | 6.312,9        |
| 139-3        | OTRA NEUMONÍA                                  | 342          | 3.925          | 11,5        | 224          | 0,65           | 1.737.815         | 442,8         | 5.081,3        |
| 139-2        | OTRA NEUMONÍA                                  | 227          | 2.669          | 11,8        | 103          | 0,45           | 781.247           | 292,7         | 3.441,6        |
| 139-1        | OTRA NEUMONÍA                                  | 219          | 2.028          | 9,3         | 72           | 0,33           | 596.991           | 294,4         | 2.726,0        |
| 137-4        | INFECCIONES E INFLAMACIONES PULMONARES MAYORES | 214          | 2.991          | 14,0        | 282          | 1,32           | 2.076.386         | 694,2         | 9.702,7        |
| 139-4        | OTRA NEUMONÍA                                  | 106          | 1.346          | 12,7        | 115          | 1,08           | 850.039           | 631,5         | 8.019,2        |
| <b>TOTAL</b> |  | <b>2.895</b> | <b>30.455</b>  | <b>10,5</b> | <b>2.006</b> | <b>0,69</b>    | <b>15.532.096</b> | <b>510,0</b>  | <b>5.365,1</b> |

\* el coste por proceso procede de la estimación de costes basada en los costes totales de hospitalizada 2020





### 3.1.3. INDICADORES CLÍNICO-ECONÓMICOS EN HOSPITALIZACIÓN TOTAL SES POR CENTROS DE COSTE (1/2)

| CENTRO DE COSTE                                    | ALTAS GRD | VAR 2019 | ESTANCIAS GRD | ESTANCIA MEDIA | PESO TOTAL | PESO MEDIO | CTE. TOTAL AJUSTADO | COSTE UCH | VAR. 2019 | COSTE PROCESO | COSTE ESTANCIA |
|--|-----------|----------|---------------|----------------|------------|------------|---------------------|-----------|-----------|---------------|----------------|
| ACVH ANGIOLOGIA Y CIRUGIA VASCULAR HOSPITALIZACION | 524       | -32,65%  | 8.074         | 15,41          | 676        | 1,29       | 5.266.447           | 7.792     | 52,39%    | 10.050        | 652            |
| ANEH ANESTESIA Y REANIMACIÓN FINAL                 | 28        | -34,88%  | 240           | 8,57           | 55         | 1,95       | 986.178             | 18.085    | 108,48%   | 35.221        | 4.109          |
| CARH CARDIOLOGIA HOSPITALIZACION                   | 4.820     | -14,43%  | 26.657        | 5,53           | 5.309      | 1,10       | 21.921.804          | 4.129     | 34,56%    | 4.548         | 822            |
| CAAH CIRUGIA CARDIACA HOSPITALIZACION              | 305       | -17,34%  | 4.284         | 14,05          | 842        | 2,76       | 9.480.562           | 11.257    | 55,25%    | 31.084        | 2.213          |
| CGDH CIRUGIA GENERAL Y DIGESTIVO HOSPITALIZACION   | 8.442     | -16,12%  | 47.388        | 5,61           | 6.903      | 0,82       | 45.569.160          | 6.602     | 46,04%    | 5.398         | 962            |
| CHBH CIRUGÍA HEPATOBILIAR HOSPITALIZACIÓN          | 627       | -4,13%   | 4.836         | 7,71           | 667        | 1,06       | 4.319.773           | 6.477     | 29,60%    | 6.890         | 893            |
| CMFH CIRUGIA MAXILOFACIAL HOSPITALIZACION          | 344       | -29,07%  | 1.508         | 4,38           | 269        | 0,78       | 1.987.357           | 7.386     | 59,17%    | 5.777         | 1.318          |
| CPEH CIRUGIA PEDIATRICA HOSPITALIZACION            | 701       | -12,81%  | 2.626         | 3,75           | 429        | 0,61       | 3.890.003           | 9.065     | 75,17%    | 5.549         | 1.481          |
| CPLH CIRUGIA PLASTICA Y REPARADORA HOSPITALIZACION | 521       | -3,34%   | 1.954         | 3,75           | 401        | 0,77       | 2.209.777           | 5.517     | 29,41%    | 4.241         | 1.131          |
| CTOH CIRUGIA TORACICA HOSPITALIZACION              | 603       | -13,36%  | 3.435         | 5,70           | 552        | 0,91       | 4.130.010           | 7.486     | 29,57%    | 6.849         | 1.202          |
| DERH DERMATOLOGÍA HOSPITALIZACIÓN                  | 1         |          | 27            | 27,00          | 0          | 0,00       | 7.685               |           |           | 7.685         | 285            |
| DIGH DIGESTIVO HOSPITALIZACIÓN.                    | 1.930     | -24,87%  | 14.671        | 7,60           | 1.146      | 0,59       | 8.415.169           | 7.346     | 74,66%    | 4.360         | 574            |
| ENDH ENDOCRINOLOGÍA HOSPITALIZACIÓN.               | 134       | -24,72%  | 910           | 6,79           | 67         | 0,50       | 1.299.160           | 19.350    | 163,55%   | 9.695         | 1.428          |
| GERH GERIATRÍA HOSPITALIZACIÓN.                    | 2.073     | -5,64%   | 16.502        | 7,96           | 1.448      | 0,70       | 7.795.963           | 5.385     | 45,80%    | 3.761         | 472            |
| GINH GINECOLOGÍA HOSPITALIZACIÓN.                  | 2.542     | -18,97%  | 8.380         | 3,30           | 1.551      | 0,61       | 12.115.094          | 7.811     | 58,28%    | 4.766         | 1.446          |
| HEMH HEMATOLOGÍA HOSPITALIZACIÓN.                  | 922       | -9,07%   | 10.633        | 11,53          | 995        | 1,08       | 7.428.783           | 7.466     | 66,76%    | 8.057         | 699            |
| INFH INFECCIOSOS HOSPITALIZACIÓN.                  | 259       | 78,62%   | 2.794         | 10,79          | 198        | 0,76       | 1.966.689           | 9.932     | 62,95%    | 7.593         | 704            |
| MIRH MEDICINA INTERNA HOSPITALIZACIÓN.             | 23.373    | -5,77%   | 197.927       | 8,47           | 14.377     | 0,62       | 101.271.878         | 7.044     | 79,14%    | 4.333         | 512            |
| NEFH NEFROLOGÍA HOSPITALIZACIÓN.                   | 711       | -14,54%  | 5.829         | 8,20           | 471        | 0,66       | 4.556.982           | 9.681     | 68,26%    | 6.409         | 782            |
| NEO NEONATOLOGÍA.                                  | 601       | -35,03%  | 4.641         | 7,72           | 468        | 0,78       | 4.759.990           | 10.164    | 8,55%     | 7.920         | 1.026          |
| NMLH NEUMOLOGÍA HOSPITALIZACIÓN.                   | 1.993     | -4,64%   | 20.506        | 10,29          | 1.452      | 0,73       | 15.136.431          | 10.422    | 101,30%   | 7.595         | 738            |
| NRCH NEUROCIRUGÍA HOSPITALIZACIÓN.                 | 1.246     | -15,47%  | 9.888         | 7,94           | 1.634      | 1,31       | 12.104.875          | 7.409     | 44,25%    | 9.715         | 1.224          |
| NRLH NEUROLOGÍA HOSPITALIZACIÓN.                   | 2.604     | -11,49%  | 19.032        | 7,31           | 1.799      | 0,69       | 11.502.548          | 6.392     | 60,09%    | 4.417         | 604            |
| OBSH OBSTETRICIA HOSPITALIZACIÓN.                  | 8.234     | -6,83%   | 26.557        | 3,23           | 2.372      | 0,29       | 22.285.194          | 9.393     | 62,50%    | 2.706         | 839            |
| OFTH OFTALMOLOGÍA HOSPITALIZACIÓN.                 | 921       | -36,70%  | 2.080         | 2,26           | 685        | 0,74       | 5.073.466           | 7.408     | 63,65%    | 5.509         | 2.439          |
| ONCH ONCOLOGÍA HOSPITALIZACIÓN.                    | 1.196     | -25,76%  | 9.759         | 8,16           | 818        | 0,68       | 6.233.203           | 7.621     | 74,98%    | 5.212         | 639            |

### 3.1.3. INDICADORES CLÍNICO-ECONÓMICOS EN HOSPITALIZACIÓN TOTAL SES POR CENTROS DE COSTE (2/2)

| CENTRO DE COSTE                                      | ALTAS<br>GRD  | VAR.<br>2019   | ESTANCIAS<br>GRD | ESTANCIA<br>MEDIA | PESO<br>TOTAL | PESO<br>MEDIO | CTE. TOTAL<br>AJUSTADO | COSTE<br>UCH | VAR.<br>2019  | COSTE<br>PROCESO | COSTE<br>ESTANCIA |
|--|---------------|----------------|------------------|-------------------|---------------|---------------|------------------------|--------------|---------------|------------------|-------------------|
| ONRH ONCOLOGÍA RADIOTERÁPICA HOSPITALIZACIÓN.        | 33            | -21,43%        | 102              | 3,09              | 23            | 0,68          | 283.266                | 12.584       | 187,85%       | 8.584            | 2.777             |
| ONCP ONCOLOGÍA PEDIÁTRICA                            | 266           | -11,33%        | 1.636            | 6,15              | 227           | 0,85          | 2.117.792              | 9.322        | 21,32%        | 7.962            | 1.294             |
| ORLH OTORRINOLARINGOLOGÍA HOSPITALIZACIÓN.           | 2.339         | -36,61%        | 6.894            | 2,95              | 1.395         | 0,60          | 11.968.266             | 8.582        | 60,38%        | 5.117            | 1.736             |
| PEDH PEDIATRÍA HOSPITALIZACIÓN.                      | 3.116         | -36,15%        | 13.950           | 4,48              | 1.584         | 0,51          | 17.692.002             | 11.166       | 61,80%        | 5.678            | 1.268             |
| PSQH PSIQUIATRÍA HOSPITALIZACIÓN.                    | 1.912         | -15,21%        | 22.892           | 11,97             | 703           | 0,37          | 14.740.400             | 20.954       | 69,55%        | 7.709            | 644               |
| REUH REUMATOLOGÍA HOSPITALIZACIÓN.                   | 108           | -35,33%        | 771              | 7,14              | 59            | 0,54          | 410.764                | 6.996        | 55,15%        | 3.803            | 533               |
| RADIF RADIOLOGÍA FINAL                               | 23            | -46,51%        | 66               | 2,87              | 20            | 0,89          | 945.624                | 46.286       | 149,54%       | 41.114           | 14.328            |
| TRAH TRAUMATOLOGÍA Y CIR. ORTOPÉDICA HOSPITALIZACIÓN | 6.629         | -23,04%        | 32.893           | 4,96              | 6.069         | 0,92          | 38.505.881             | 6.344        | 58,59%        | 5.809            | 1.171             |
| UCI UNIDAD DE CUIDADOS INTENSIVOS.                   | 873           | 18,61%         | 8.734            | 10,00             | 1.779         | 2,04          | 15.313.004             | 8.608        | 58,29%        | 17.541           | 1.753             |
| UCOR UNIDAD CORONARIA                                | 49            | -15,52%        | 235              | 4,80              | 71            | 1,44          | 276.740                | 3.913        | 19,91%        | 5.648            | 1.178             |
| UCPH UNIDAD CUIDADOS PALIATIVOS HOSPITALIZACIÓN      | 744           | -18,95%        | 7.007            | 9,42              | 541           | 0,73          | 4.077.120              | 7.530        | 52,63%        | 5.480            | 582               |
| UROH UROLOGÍA HOSPITALIZACIÓN.                       | 3.751         | -15,78%        | 17.426           | 4,65              | 2.604         | 0,69          | 17.349.714             | 6.663        | 41,64%        | 4.625            | 996               |
| UTR UNIDAD DE TRANSPLANTE                            | 67            | -8,22%         | 1.130            | 16,87             | 353           | 5,26          | 2.829.384              | 8.024        | 83,81%        | 42.230           | 2.504             |
| <b>TOTAL</b>   | <b>85.565</b> | <b>-14,87%</b> | <b>564.874</b>   | <b>6,60</b>       | <b>61.011</b> | <b>0,71</b>   | <b>448.224.136</b>     | <b>7.347</b> | <b>59,25%</b> | <b>5.238</b>     | <b>793</b>        |

\*No se incluyen los importes de los costes ajustados de los servicios que no han registrado altas

### 3.1.4. INDICADORES CLÍNICO-ECONÓMICOS EN HOSPITALIZACIÓN POR CENTROS DE COSTE Y ÁREAS DE SALUD. (1/6)

| CENTRO DE COSTE                          | ÁREA          | ALTAS GRD | VAR. 2019 | ESTANCIAS GRD | ESTANCIA MEDIA | PESO TOTAL | PESO MEDIO | COSTE AJUSTADO | COSTE UCH | COSTE PROCESO | COSTE ESTANCIA |
|--|---------------|-----------|-----------|---------------|----------------|------------|------------|----------------|-----------|---------------|----------------|
| ACVH ANGIOLOGIA Y CIRUGIA VASCULAR HOSP. | TOTAL         | 524       | -32,65%   | 8.074         | 15,41          | 676        | 1,29       | 5.266.447      | 7.792     | 10.050        | 652            |
|  | 01 BADAJOZ    | 524       | -3,85%    | 8.074         | 15,41          | 676        | 1,29       | 5.265.541      | 7.791     | 10.049        | 652            |
|  | 05 CÁ CERES   |           | -100,00%  |               | #DIV/0!        |            | #DIV/0!    | 906            | #DIV/0!   | #DIV/0!       | #DIV/0!        |
| ANEI ANESTESIA Y REANIMACIÓN             | TOTAL         | 28        | -34,88%   | 240           | 8,57           | 55         | 1,95       | 986.178        | 18.085    | 35.221        | 4.109          |
|  | 01 BADAJOZ    | 28        | -34,88%   | 240           | 8,57           | 55         | 1,95       | 986.178        | 18.085    | 35.221        | 4.109          |
| CARH CARDIOLOGIA HOSP.                   | TOTAL         | 4.820     | -14,43%   | 26.657        | 5,53           | 5.309      | 1,10       | 21.921.804     | 4.129     | 4.548         | 822            |
|  | 01 BADAJOZ    | 1.434     | -14,95%   | 8.064         | 5,62           | 2.088      | 1,46       | 9.651.152      | 4.623     | 6.730         | 1.197          |
|  | 02 MÉRIDA     | 1.099     | -14,74%   | 6.283         | 5,72           | 942        | 0,86       | 2.834.479      | 3.007     | 2.579         | 451            |
|  | 03 DON BENITO | 664       | -2,64%    | 2.841         | 4,28           | 560        | 0,84       | 1.703.665      | 3.043     | 2.566         | 600            |
|  | 04 LLERENA    | 509       | -8,94%    | 3.037         | 5,97           | 446        | 0,88       | 2.349.124      | 5.271     | 4.615         | 774            |
|  | 05 CÁ CERES   | 806       | -19,80%   | 5.132         | 6,37           | 1.000      | 1,24       | 4.236.064      | 4.236     | 5.256         | 825            |
|  | 06 CORIA      |           | #DIV/0!   |               | #DIV/0!        |            | #DIV/0!    | 0              | #DIV/0!   | #DIV/0!       | #DIV/0!        |
|  | 07 PLASENCIA  | 147       | -9,82%    | 452           | 3,07           | 169        | 1,15       | 702.050        | 4.164     | 4.776         | 1.553          |
| 08 NA VALMORAL                           | 161           | -35,34%   | 848       | 5,27          | 105            | 0,65       | 445.269    | 4.251          | 2.766     | 525           |                |
| CCAH CIRUGIA CARDIACA HOSP.              | TOTAL         | 305       | -17,34%   | 4.284         | 14,05          | 842        | 2,76       | 9.480.562      | 11.257    | 31.084        | 2.213          |
|  | 01 BADAJOZ    | 305       | -17,34%   | 4.284         | 14,05          | 842        | 2,76       | 9.480.562      | 11.257    | 31.084        | 2.213          |
| CGDH CIRUGIA GENERAL Y DIGESTIVO HOSP.   | TOTAL         | 8.442     | -16,12%   | 47.388        | 5,61           | 6.903      | 0,82       | 45.569.160     | 6.602     | 5.398         | 962            |
|  | 01 BADAJOZ    | 1.541     | -23,90%   | 9.330         | 6,05           | 1.366      | 0,89       | 10.933.803     | 8.004     | 7.095         | 1.172          |
|  | 02 MÉRIDA     | 1.235     | -17,61%   | 5.767         | 4,67           | 997        | 0,81       | 5.983.494      | 6.002     | 4.845         | 1.038          |
|  | 03 DON BENITO | 1.033     | -8,99%    | 5.353         | 5,18           | 866        | 0,84       | 5.654.182      | 6.532     | 5.474         | 1.056          |
|  | 04 LLERENA    | 948       | -34,58%   | 4.701         | 4,96           | 735        | 0,78       | 4.099.203      | 5.578     | 4.324         | 872            |
|  | 05 CÁ CERES   | 1.461     | 2,96%     | 10.365        | 7,09           | 1.229      | 0,84       | 7.980.039      | 6.493     | 5.462         | 770            |
|  | 06 CORIA      | 610       | -12,36%   | 3.458         | 5,67           | 412        | 0,68       | 3.534.839      | 8.570     | 5.795         | 1.022          |
|  | 07 PLASENCIA  | 1.129     | -16,99%   | 6.247         | 5,53           | 953        | 0,84       | 5.316.778      | 5.576     | 4.709         | 851            |
| 08 NA VALMORAL                           | 485           | 0,83%     | 2.167     | 4,47          | 344            | 0,71       | 2.066.822  | 6.001          | 4.261     | 954           |                |
| CHBH CIRUGÍA HEPATOBILIAR HOSP.          | TOTAL         | 627       | -4,13%    | 4.836         | 7,71           | 667        | 1,06       | 4.319.773      | 6.477     | 6.890         | 893            |
|  | 01 BADAJOZ    | 627       | -4,13%    | 4.836         | 7,71           | 667        | 1,06       | 4.319.773      | 6.477     | 6.890         | 893            |
| CMFH CIRUGIA MAXILOFACIAL HOSP.          | TOTAL         | 344       | -29,07%   | 1.508         | 4,38           | 269        | 0,78       | 1.987.357      | 7.386     | 5.777         | 1.318          |
|  | 01 BADAJOZ    | 344       | -29,07%   | 1.508         | 4,38           | 269        | 0,78       | 1.987.357      | 7.386     | 5.777         | 1.318          |
| CPEH CIRUGIA PEDIATRICA HOSP.            | TOTAL         | 701       | -12,81%   | 2.626         | 3,75           | 429        | 0,61       | 3.890.003      | 9.065     | 5.549         | 1.481          |
|  | 01 BADAJOZ    | 565       | -17,64%   | 2.247         | 3,98           | 340        | 0,60       | 2.840.659      | 8.366     | 5.028         | 1.264          |
|  | 05 CÁ CERES   | 136       | 15,25%    | 379           | 2,79           | 90         | 0,66       | 1.049.344      | 11.714    | 7.716         | 2.769          |
| CPLH CIRUGIA PLASTICA Y REPARADORA HOSP. | TOTAL         | 521       | -3,34%    | 1.954         | 3,75           | 401        | 0,77       | 2.209.777      | 5.517     | 4.241         | 1.131          |
|  | 05 CÁ CERES   | 521       | -3,34%    | 1.954         | 3,75           | 401        | 0,77       | 2.209.777      | 5.517     | 4.241         | 1.131          |
| CTOH CIRUGIA TORACICA HOSP.              | TOTAL         | 603       | -13,36%   | 3.435         | 5,70           | 552        | 0,91       | 4.130.010      | 7.486     | 6.849         | 1.202          |
|  | 01 BADAJOZ    | 371       | -21,56%   | 2.243         | 6,05           | 333        | 0,90       | 2.613.353      | 7.851     | 7.044         | 1.165          |
|  | 05 CÁ CERES   | 232       | 4,04%     | 1.192         | 5,14           | 219        | 0,94       | 1.516.657      | 6.932     | 6.537         | 1.272          |

### 3.1.4. INDICADORES CLÍNICO-ECONÓMICOS EN HOSPITALIZACIÓN POR CENTROS DE COSTE Y ÁREAS DE SALUD (2/6)

| CENTRO DE COSTE             | ÁREA          | ALTAS GRD | VAR. 2019 | ESTANCIAS GRD | ESTANCIA MEDIA | PESO TOTAL | PESO MEDIO | COSTE AJUSTADO | COSTE UCH | COSTE PROCESO | COSTE ESTANCIA |
|-----------------------------|---------------|-----------|-----------|---------------|----------------|------------|------------|----------------|-----------|---------------|----------------|
| DERMATOLOGÍA HOSP.          | TOTAL         | 1         | -         | 27            | 27,00          | 0          | 0,00       | 7.685          | -         | 7.685         | 285            |
|                             | 05 CÁCERES    | 1         | -         | 27            | 27,00          | 0          | 0          | 14.051         | -         | 14.051        | 520            |
|                             | 08 NAVALMORAL |           |           |               |                |            |            | -6.366         |           |               |                |
| DIGH DIGESTIVO HOSP.        | TOTAL         | 1.930     | -24,87%   | 14.671        | 7,60           | 1.146      | 0,59       | 8.415.169      | 7.346     | 4.360         | 574            |
|                             | 01 BADAJOZ    | 935       | -25,20%   | 8.404         | 8,99           | 569        | 0,61       | 4.278.389      | 7.519     | 4.576         | 509            |
|                             | 02 MÉRIDA     | 148       | -60,95%   | 709           | 4,79           | 74         | 0,50       | 528.429        | 7.190     | 3.570         | 745            |
|                             | 05 CÁCERES    | 657       | -2,81%    | 4.612         | 7,02           | 386        | 0,59       | 3.008.133      | 7.795     | 4.579         | 652            |
|                             | 06 CORIA      | 1         | -83,33%   | 2             | 2,00           | 1          | 0,51       | 28.797         | 56.465    | 28.797        | 14.399         |
|                             | 07 PLASENCIA  | 189       | -26,74%   | 944           | 4,99           | 117        | 0,62       | 571.421        | 4.900     | 3.023         | 605            |
|                             |               |           |           |               |                |            |            |                |           |               |                |
| ENDH ENDOCRINOLOGÍA HOSP.   | TOTAL         | 134       | -24,72%   | 910           | 6,79           | 67         | 0,50       | 1.299.160      | 19.350    | 9.695         | 1.428          |
|                             | 01 BADAJOZ    | 36        | -40,00%   | 180           | 5,00           | 15         | 0,41       | 305.568        | 20.730    | 8.488         | 1.698          |
|                             | 02 MÉRIDA     | 41        | -16,33%   | 267           | 6,51           | 16         | 0,40       | 549.615        | 33.350    | 13.405        | 2.058          |
|                             | 05 CÁCERES    | 27        | -25,00%   | 177           | 6,56           | 14         | 0,51       | 236.426        | 17.107    | 8.757         | 1.336          |
|                             | 07 PLASENCIA  | 30        | -9,09%    | 286           | 9,53           | 22         | 0,74       | 207.552        | 9.391     | 6.918         | 726            |
| GERH GERIATRÍA HOSP.        | TOTAL         | 2.073     | -5,64%    | 16.502        | 7,96           | 1.448      | 0,70       | 7.795.963      | 5.385     | 3.761         | 472            |
|                             | 05 CÁCERES    | 1.136     | 17,96%    | 9.680         | 8,52           | 813        | 0,72       | 4.577.998      | 5.634     | 4.030         | 473            |
|                             | 07 PLASENCIA  | 937       | -24,07%   | 6.822         | 7,28           | 635        | 0,68       | 3.217.966      | 5.066     | 3.434         | 472            |
| GINH GINECOLOGÍA HOSP.      | TOTAL         | 2.542     | -18,97%   | 8.380         | 3,30           | 1.551      | 0,61       | 12.115.094     | 7.811     | 4.766         | 1.446          |
|                             | 01 BADAJOZ    | 612       | 12,09%    | 2.175         | 3,55           | 367        | 0,60       | 3.285.493      | 8.941     | 5.368         | 1.511          |
|                             | 02 MÉRIDA     | 428       | -32,70%   | 1.349         | 3,15           | 256        | 0,60       | 1.759.599      | 6.870     | 4.111         | 1.304          |
|                             | 03 DON BENITO | 296       | -31,00%   | 911           | 3,08           | 174        | 0,59       | 1.163.314      | 6.691     | 3.930         | 1.277          |
|                             | 04 LLERENA    | 195       | -32,53%   | 588           | 3,02           | 107        | 0,55       | 788.810        | 7.401     | 4.045         | 1.342          |
|                             | 05 CÁCERES    | 634       | -5,51%    | 2.068         | 3,26           | 399        | 0,63       | 3.275.400      | 8.211     | 5.166         | 1.584          |
|                             | 06 CORIA      | 114       | -22,97%   | 347           | 3,04           | 70         | 0,61       | 596.413        | 8.529     | 5.232         | 1.719          |
|                             | 07 PLASENCIA  | 138       | -53,85%   | 626           | 4,54           | 94         | 0,68       | 622.951        | 6.652     | 4.514         | 995            |
|                             | 08 NAVALMORAL | 125       | 5,04%     | 316           | 2,53           | 84         | 0,68       | 623.113        | 7.379     | 4.985         | 1.972          |
| HEMH HEMATOLOGÍA HOSP.      | TOTAL         | 922       | -9,07%    | 10.633        | 11,53          | 995        | 1,08       | 7.428.783      | 7.466     | 8.057         | 699            |
|                             | 01 BADAJOZ    | 196       | 13,29%    | 3.360         | 17,14          | 203        | 1,03       | 2.421.037      | 11.949    | 12.352        | 721            |
|                             | 02 MÉRIDA     | 80        | 31,15%    | 562           | 7,03           | 67         | 0,84       | 209.735        | 3.115     | 2.622         | 373            |
|                             | 03 DON BENITO | 83        | -27,83%   | 643           | 7,75           | 81         | 0,98       | 138.958        | 1.713     | 1.674         | 216            |
|                             | 04 LLERENA    | 20        | -25,93%   | 73            | 3,65           | 18         | 0,88       | 47.500         | 2.710     | 2.375         | 651            |
|                             | 05 CÁCERES    | 456       | -13,80%   | 5.387         | 11,81          | 560        | 1,23       | 4.109.498      | 7.341     | 9.012         | 763            |
|                             | 06 CORIA      | 5         | 150,00%   | 36            | 7,20           | 4          | 0,87       | 59.274         | 13.658    | 11.855        | 1.646          |
|                             | 07 PLASENCIA  | 61        | -33,70%   | 424           | 6,95           | 47         | 0,77       | 304.939        | 6.503     | 4.999         | 719            |
|                             | 08 NAVALMORAL | 21        | 40,00%    | 148           | 7,05           | 15         | 0,73       | 137.842        | 8.933     | 6.564         | 931            |
| INFH INFECCIOSOS HOSP.      | TOTAL         | 259       | 78,62%    | 2.794         | 10,79          | 198        | 0,76       | 1.966.689      | 9.932     | 7.593         | 704            |
|                             | 01 BADAJOZ    | 259       | 78,62%    | 2.794         | 10,79          | 198        | 0,76       | 1.966.689      | 9.932     | 7.593         | 704            |
| MIRH MEDICINA INTERNA HOSP. | TOTAL         | 23.373    | -5,77%    | 197.927       | 8,47           | 14.377     | 0,62       | 101.271.878    | 7.044     | 4.333         | 512            |
|                             | 01 BADAJOZ    | 4.889     | -11,32%   | 48.129        | 9,84           | 2.992      | 0,61       | 24.748.957     | 8.271     | 5.062         | 514            |
|                             | 02 MÉRIDA     | 4.498     | -6,74%    | 35.015        | 7,78           | 2.588      | 0,58       | 16.078.806     | 6.213     | 3.575         | 459            |
|                             | 03 DON BENITO | 4.783     | -10,20%   | 37.257        | 7,79           | 2.970      | 0,62       | 17.448.529     | 5.875     | 3.648         | 468            |
|                             | 04 LLERENA    | 2.992     | -15,26%   | 20.772        | 6,94           | 1.894      | 0,63       | 11.231.414     | 5.930     | 3.754         | 541            |
|                             | 05 CÁCERES    | 1.996     | 56,55%    | 21.257        | 10,65          | 1.263      | 0,63       | 12.050.024     | 9.543     | 6.037         | 567            |
|                             | 06 CORIA      | 782       | -10,11%   | 5.684         | 7,27           | 438        | 0,56       | 4.228.819      | 9.651     | 5.408         | 744            |
|                             | 07 PLASENCIA  | 2.012     | -6,46%    | 16.426        | 8,16           | 1.456      | 0,72       | 9.320.288      | 6.400     | 4.632         | 567            |
|                             | 08 NAVALMORAL | 1.421     | 7,98%     | 13.387        | 9,42           | 776        | 0,55       | 6.165.042      | 7.943     | 4.339         | 461            |

### 3.1.4. INDICADORES CLÍNICO-ECONÓMICOS EN HOSPITALIZACIÓN POR CENTROS DE COSTE Y ÁREAS DE SALUD (3/6)

| CENTRO DE COSTE                    | ÁREA          | ALTAS GRD | VAR. 2019 | ESTANCIAS GRD | ESTANCIA MEDIA | PESO TOTAL | PESO MEDIO | COSTE AJUSTADO | COSTE UCH | COSTE PROCESO | COSTE ESTANCIA |
|------------------------------------|---------------|-----------|-----------|---------------|----------------|------------|------------|----------------|-----------|---------------|----------------|
| NEFH NEFROLOGÍA HOSPITALIZACIÓN.   | TOTAL         | 711       | -14,54%   | 5.829         | 8,20           | 471        | 0,66       | 4.556.982      | 9.681     | 6.409         | 782            |
|                                    | 01 BADAJOZ    | 370       | -12,94%   | 3.360         | 9,08           | 246        | 0,67       | 2.472.115      | 10.036    | 6.681         | 736            |
|                                    | 04 LLERENA    | 13        | -84,34%   | 65            | 5,00           | 8          | 0,65       | 65.233         | 7.702     | 5.018         | 1.004          |
|                                    | 05 CÁ CERES   | 245       | -7,89%    | 1.784         | 7,28           | 164        | 0,67       | 1.514.773      | 9.213     | 6.183         | 849            |
|                                    | 07 PLASENCIA  | 83        | 43,10%    | 620           | 7,47           | 51         | 0,62       | 504.861        | 9.805     | 6.083         | 814            |
| NEO NEONATOLOGÍA.                  | TOTAL         | 601       | -35,03%   | 4.641         | 7,72           | 468        | 0,78       | 4.759.990      | 10.164    | 7.920         | 1.026          |
|                                    | 02 MÉRIDA     | 187       | -53,83%   | 1.280         | 6,84           | 116        | 0,62       | 1.424.180      | 12.237    | 7.616         | 1.113          |
|                                    | 05 CÁ CERES   | 304       | -11,63%   | 2.926         | 9,63           | 303        | 1,00       | 3.015.124      | 9.939     | 9.918         | 1.030          |
|                                    | 07 PLASENCIA  | 110       | -37,50%   | 435           | 3,95           | 49         | 0,44       | 320.686        | 6.605     | 2.915         | 737            |
| NMLH NEUMOLOGÍA HOSPITALIZACIÓN.   | TOTAL         | 1.993     | -4,64%    | 20.506        | 10,29          | 1.452      | 0,73       | 15.136.431     | 10.422    | 7.595         | 738            |
|                                    | 01 BADAJOZ    | 728       | 1,11%     | 7.460         | 10,25          | 512        | 0,70       | 5.000.102      | 9.760     | 6.868         | 670            |
|                                    | 02 MÉRIDA     | 642       | 5,25%     | 6.422         | 10,00          | 495        | 0,77       | 4.618.366      | 9.331     | 7.194         | 719            |
|                                    | 04 LLERENA    | 12        | 1100,00%  | 33            | 2,75           | 6,96       | 0,58       | 2.574          | 370       | 215           | 78             |
|                                    | 05 CÁ CERES   | 611       | -17,77%   | 6.591         | 10,79          | 438        | 0,72       | 5.510.177      | 12.577    | 9.018         | 836            |
|                                    | 07 PLASENCIA  |           | -         |               | #DIV/0!        |            | #DIV/0!    | 5.212          | #DIV/0!   | #DIV/0!       | #DIV/0!        |
| NRCH NEUROCIRUGÍA HOSPITALIZACIÓN. | TOTAL         | 1.246     | -15,47%   | 9.888         | 7,94           | 1.634      | 1,31       | 12.104.875     | 7.409     | 9.715         | 1.224          |
|                                    | 01 BADAJOZ    | 615       | -24,07%   | 5.321         | 8,65           | 805        | 1,31       | 6.636.700      | 8.246     | 10.791        | 1.247          |
|                                    | 04 LLERENA    | 192       | -10,28%   | 1.135         | 5,91           | 213        | 1,11       | 931.834        | 4.371     | 4.853         | 821            |
|                                    | 05 CÁ CERES   | 439       | -2,44%    | 3.432         | 7,82           | 616        | 1,40       | 4.536.341      | 7.367     | 10.333        | 1.322          |
| NRLH NEUROLOGÍA HOSPITALIZACIÓN.   | TOTAL         | 2.604     | -11,49%   | 19.032        | 7,31           | 1.799      | 0,69       | 11.502.548     | 6.392     | 4.417         | 604            |
|                                    | 01 BADAJOZ    | 815       | -22,31%   | 7.320         | 8,98           | 613        | 0,75       | 4.604.219      | 7.506     | 5.649         | 629            |
|                                    | 02 MÉRIDA     | 619       | -8,57%    | 3.736         | 6,04           | 360        | 0,58       | 1.476.909      | 4.103     | 2.386         | 395            |
|                                    | 05 CÁ CERES   | 726       | -0,82%    | 5.758         | 7,93           | 520        | 0,72       | 4.129.181      | 7.943     | 5.688         | 717            |
| 07 PLASENCIA                       | 444           | -8,26%    | 2.218     | 5,00          | 306            | 0,69       | 1.292.239  | 4.219          | 2.910     | 583           |                |
| OBSH OBSTETRICIA HOSPITALIZACIÓN.  | TOTAL         | 8.234     | -6,83%    | 26.557        | 3,23           | 2.372      | 0,29       | 22.285.194     | 9.393     | 2.706         | 839            |
|                                    | 01 BADAJOZ    | 2.470     | -10,96%   | 9.098         | 3,68           | 702        | 0,28       | 6.562.422      | 9.355     | 2.657         | 721            |
|                                    | 02 MÉRIDA     | 1.274     | -10,53%   | 4.054         | 3,18           | 362        | 0,28       | 3.089.671      | 8.539     | 2.425         | 762            |
|                                    | 03 DON BENITO | 1.111     | 4,12%     | 3.440         | 3,10           | 324        | 0,29       | 2.750.324      | 8.486     | 2.476         | 800            |
|                                    | 04 LLERENA    | 672       | -5,49%    | 1.735         | 2,58           | 193        | 0,29       | 1.527.910      | 7.901     | 2.274         | 881            |
|                                    | 05 CÁ CERES   | 1.249     | -7,75%    | 4.244         | 3,40           | 356        | 0,28       | 3.923.371      | 11.028    | 3.141         | 924            |
|                                    | 06 CORIA      | 232       | -14,71%   | 687           | 2,96           | 66         | 0,28       | 1.094.092      | 16.648    | 4.716         | 1.593          |
|                                    | 07 PLASENCIA  | 862       | 1,17%     | 2.312         | 2,68           | 267        | 0,31       | 1.981.651      | 7.417     | 2.299         | 857            |
|                                    | 08 NAVALMORAL | 364       | -5,21%    | 987           | 2,71           | 103        | 0,28       | 1.355.753      | 13.166    | 3.725         | 1.374          |
| OFTH OFTALMOLOGÍA HOSPITALIZACIÓN. | TOTAL         | 921       | -36,70%   | 2.080         | 2,26           | 685        | 0,74       | 5.073.466      | 7.408     | 5.509         | 2.439          |
|                                    | 01 BADAJOZ    | 391       | -38,91%   | 782           | 2,00           | 293        | 0,75       | 2.185.352      | 7.471     | 5.589         | 2.795          |
|                                    | 02 MÉRIDA     | 26        | -16,13%   | 116           | 4,46           | 18         | 0,71       | 187.261        | 10.172    | 7.202         | 1.614          |
|                                    | 03 DON BENITO | 25        | -40,48%   | 54            | 2,16           | 17         | 0,68       | 158.650        | 9.399     | 6.346         | 2.938          |
|                                    | 04 LLERENA    | 15        | -62,50%   | 31            | 2,07           | 10         | 0,66       | 139.501        | 14.020    | 9.300         | 4.500          |
|                                    | 05 CÁ CERES   | 372       | 3,05%     | 843           | 2,27           | 278        | 0,75       | 1.663.497      | 5.981     | 4.472         | 1.973          |
|                                    | 06 CORIA      | 18        | -60,87%   | 47            | 2,61           | 14         | 0,75       | 251.000        | 18.579    | 13.944        | 5.340          |
|                                    | 07 PLASENCIA  | 23        | -88,32%   | 111           | 4,83           | 15         | 0,66       | 281.463        | 18.505    | 12.238        | 2.536          |
|                                    | 08 NAVALMORAL | 51        | -47,96%   | 96            | 1,88           | 40         | 0,79       | 206.742        | 5.139     | 4.054         | 2.154          |

### 3.1.4. INDICADORES CLÍNICO-ECONÓMICOS EN HOSPITALIZACIÓN POR CENTROS DE COSTE Y ÁREAS DE SALUD (4/6)

| CENTRO DE COSTE                    | ÁREA           | ALTAS GRD | VAR. 2019 | ESTANCIAS GRD | ESTANCIA MEDIA | PESO TOTAL | PESO MEDIO | COSTE AJUSTADO | COSTE UCH | COSTE PROCESO | COSTE ESTANCIA |
|------------------------------------|----------------|-----------|-----------|---------------|----------------|------------|------------|----------------|-----------|---------------|----------------|
| ONCH ONCOLOGÍA HOSP.               | TOTAL          | 1.196     | -25,76%   | 9.759         | 8,16           | 818        | 0,68       | 6.233.203      | 7.621     | 5.212         | 639            |
|                                    | 01 BADAJOZ     | 423       | -27,07%   | 4.165         | 9,85           | 283        | 0,67       | 2.620.331      | 9.265     | 6.195         | 629            |
|                                    | 02 MÉRIDA      | 211       | -25,18%   | 1.658         | 7,86           | 140        | 0,66       | 943.204        | 6.727     | 4.470         | 569            |
|                                    | 05 CÁ CERES    | 364       | -20,87%   | 2.573         | 7,07           | 256        | 0,70       | 1.945.493      | 7.606     | 5.345         | 756            |
|                                    | 07 PLASENCIA   | 198       | -31,49%   | 1.363         | 6,88           | 139        | 0,70       | 724.175        | 5.206     | 3.657         | 531            |
| ONCOLOGÍA PEDIÁTRICA               | TOTAL          | 266       | -11,33%   | 1.636         | 6,15           | 227        | 0,85       | 2.117.792      | 9.322     | 7.962         | 1.294          |
|                                    | 01 BADAJOZ     | 266       | -11,33%   | 1.636         | 6,15           | 227        | 0,85       | 2.117.792      | 9.322     | 7.962         | 1.294          |
| ONRH ONCOLOGÍA RADIOTERÁPICA HOSP. | TOTAL          | 33        | -21,43%   | 102           | 3,09           | 23         | 0,68       | 283.266        | 12.584    | 8.584         | 2.777          |
|                                    | 01 BADAJOZ     | 31        | -8,82%    | 100           | 3,23           | 21         | 0,67       | 166.898        | 8.005     | 5.384         | 1.669          |
|                                    | 07 PLASENCIA   | 2         | -75,00%   | 2             | 1,00           | 2          | 0,83       | 116.368        | 70.101    | 58.184        | 58.184         |
| ORLH OTORRINOLARINGOLOGÍA HOSP.    | TOTAL          | 2.339     | -36,61%   | 6.894         | 2,95           | 1.395      | 0,60       | 11.968.266     | 8.582     | 5.117         | 1.736          |
|                                    | 01 BADAJOZ     | 700       | -43,09%   | 2.319         | 3,31           | 416        | 0,59       | 3.564.716      | 8.577     | 5.092         | 1.537          |
|                                    | 02 MÉRIDA      | 290       | -45,69%   | 614           | 2,12           | 158        | 0,54       | 968.240        | 6.139     | 3.339         | 1.577          |
|                                    | 03 DON BENITO  | 230       | -39,79%   | 642           | 2,79           | 138        | 0,60       | 812.729        | 5.892     | 3.534         | 1.266          |
|                                    | 04 LLERENA     | 202       | -34,63%   | 597           | 2,96           | 105        | 0,52       | 964.470        | 9.153     | 4.775         | 1.616          |
|                                    | 05 CÁ CERES    | 477       | -16,61%   | 1.565         | 3,28           | 334        | 0,70       | 3.528.346      | 10.553    | 7.397         | 2.255          |
|                                    | 06 CORIA       | 122       | -22,78%   | 157           | 1,29           | 69         | 0,57       | 482.980        | 6.967     | 3.959         | 3.076          |
|                                    | 07 PLASENCIA   | 198       | -44,38%   | 684           | 3,45           | 118        | 0,60       | 1.193.660      | 10.083    | 6.029         | 1.745          |
|                                    | 08 NAV ALMORAL | 120       | -19,46%   | 316           | 2,63           | 56         | 0,47       | 453.126        | 8.102     | 3.776         | 1.434          |
| PEDH PEDIATRÍA HOSP.               | TOTAL          | 3.116     | -36,15%   | 13.950        | 4,48           | 1.584      | 0,51       | 17.692.002     | 11.166    | 5.678         | 1.268          |
|                                    | 01 BADAJOZ     | 979       | -24,17%   | 7.800         | 7,97           | 730        | 0,75       | 8.245.680      | 11.291    | 8.423         | 1.057          |
|                                    | 02 MÉRIDA      | 377       | -34,21%   | 1.433         | 3,80           | 194        | 0,51       | 1.891.704      | 9.753     | 5.018         | 1.320          |
|                                    | 03 DON BENITO  | 522       | -35,40%   | 1.286         | 2,46           | 197        | 0,38       | 1.828.752      | 9.295     | 3.503         | 1.422          |
|                                    | 04 LLERENA     | 201       | -42,41%   | 446           | 2,22           | 74         | 0,37       | 1.067.615      | 14.433    | 5.312         | 2.394          |
|                                    | 05 CÁ CERES    | 370       | -48,47%   | 1.139         | 3,08           | 152        | 0,41       | 2.218.541      | 14.642    | 5.996         | 1.948          |
|                                    | 06 CORIA       | 190       | -38,51%   | 490           | 2,58           | 64         | 0,34       | 762.142        | 11.951    | 4.011         | 1.555          |
|                                    | 07 PLASENCIA   | 307       | -45,47%   | 904           | 2,94           | 129        | 0,42       | 1.070.671      | 8.313     | 3.488         | 1.184          |
|                                    | 08 NAV ALMORAL | 170       | -36,80%   | 452           | 2,66           | 45         | 0,27       | 606.897        | 13.374    | 3.570         | 1.343          |
| PSQH PSIQUIATRÍA HOSP.             | TOTAL          | 1.912     | -15,21%   | 22.892        | 11,97          | 703        | 0,37       | 14.740.400     | 20.954    | 7.709         | 644            |
|                                    | 01 BADAJOZ     | 403       | -15,69%   | 6.135         | 15,22          | 165        | 0,41       | 2.419.753      | 14.697    | 6.004         | 394            |
|                                    | 02 MÉRIDA      | 538       | -5,94%    | 5.788         | 10,76          | 204        | 0,38       | 2.973.825      | 14.568    | 5.528         | 514            |
|                                    | 04 LLERENA     | 196       | -26,87%   | 1.405         | 7,17           | 72         | 0,36       | 2.281.276      | 31.893    | 11.639        | 1.624          |
|                                    | 05 CÁ CERES    | 400       | -18,70%   | 4.237         | 10,59          | 139        | 0,35       | 4.897.079      | 35.190    | 12.243        | 1.156          |
|                                    | 07 PLASENCIA   | 375       | -15,73%   | 5.327         | 14,21          | 124        | 0,33       | 2.168.468      | 17.488    | 5.783         | 407            |
| RADIF RADIOLOGÍA FINAL             | TOTAL          | 23        | -46,51%   | 66            | 2,87           | 20         | 0,89       | 945.624        | 46.286    | 41.114        | 14.328         |
|                                    | 01 BADAJOZ     | 23        | -46,51%   | 66            | 2,87           | 20         | 0,89       | 945.624        | 46.286    | 41.114        | 14.328         |
| REUH REUMATOLOGÍA HOSP.            | TOTAL          | 108       | -35,33%   | 771           | 7,14           | 59         | 0,54       | 410.764        | 6.996     | 3.803         | 533            |
|                                    | 01 BADAJOZ     | 13        | -50,00%   | 61            | 4,69           | 7          | 0,54       | 81.668         | 11.568    | 6.282         | 1.339          |
|                                    | 02 MÉRIDA      | 95        | -32,62%   | 710           | 7,47           | 52         | 0,54       | 328.940        | 6.369     | 3.463         | 463            |
|                                    | 05 CÁ CERES    |           | #DIV/0!   |               |                |            |            | 156            | #DIV/0!   | #DIV/0!       | #DIV/0!        |
|                                    |                |           |           |               |                |            |            |                |           |               |                |

### 3.1.4. INDICADORES CLÍNICO-ECONÓMICOS EN HOSPITALIZACIÓN POR CENTROS DE COSTE Y ÁREAS DE SALUD (5/6)

| CENTRO DE COSTE                            | ÁREA          | ALTAS GRD     | VAR. 2019      | ESTANCIAS GRD  | ESTANCIA MEDIA | PESO TOTAL    | PESO MEDIO  | COSTE AJUSTADO     | COSTE UCH    | COSTE PROCESO | COSTE ESTANCIA |
|--|---------------|---------------|----------------|----------------|----------------|---------------|-------------|--------------------|--------------|---------------|----------------|
| TRAH TRAUMATOLOGÍA Y CIR. ORTOPÉDICA HOSP. | TOTAL         | 6.629         | -23,04%        | 32.893         | 4,96           | 6.069         | 0,92        | 38.505.881         | 6.344        | 5.809         | 1.171          |
|  | 01 BADAJOZ    | 1.745         | -35,96%        | 8.323          | 4,77           | 1.652         | 0,95        | 10.553.327         | 6.389        | 6.048         | 1.268          |
|  | 02 MÉRIDA     | 998           | -28,51%        | 4.191          | 4,20           | 921           | 0,92        | 4.499.432          | 4.886        | 4.508         | 1.074          |
|  | 03 DON BENITO | 589           | -18,19%        | 3.555          | 6,04           | 500           | 0,85        | 3.178.755          | 6.354        | 5.397         | 894            |
|  | 04 LLERENA    | 615           | -25,54%        | 2.753          | 4,48           | 559           | 0,91        | 3.756.757          | 6.718        | 6.109         | 1.365          |
|  | 05 CÁ CERES   | 1.407         | 2,33%          | 7.381          | 5,25           | 1.299         | 0,92        | 8.533.138          | 6.571        | 6.065         | 1.156          |
|  | 06 CORIA      | 317           | -16,14%        | 1.286          | 4,06           | 273           | 0,86        | 1.847.052          | 6.759        | 5.827         | 1.436          |
|  | 07 PLASENCIA  | 485           | -27,50%        | 2.577          | 5,31           | 442           | 0,91        | 3.172.806          | 7.175        | 6.542         | 1.231          |
|  | 08 NAVALMORAL | 473           | -9,90%         | 2.827          | 5,98           | 423           | 0,89        | 2.964.613          | 7.006        | 6.268         | 1.049          |
| UCI UNIDAD DE CUIDADOS INTENSIVOS.         | TOTAL         | 873           | 18,61%         | 8.734          | 10,00          | 1.779         | 2,04        | 15.313.004         | 8.608        | 17.541        | 1.753          |
|  | 01 BADAJOZ    | 276           | 11,29%         | 3.037          | 11,00          | 561           | 2,03        | 5.387.673          | 9.596        | 19.521        | 1.774          |
|  | 02 MÉRIDA     | 82            | 36,67%         | 966            | 11,78          | 231           | 2,81        | 623.602            | 2.704        | 7.605         | 646            |
|  | 03 DON BENITO | 68            | 15,25%         | 786            | 11,56          | 228           | 3,36        | 1.555.765          | 6.814        | 22.879        | 1.979          |
|  | 05 CÁ CERES   | 260           | 46,07%         | 2.677          | 10,30          | 422           | 1,62        | 5.402.318          | 12.807       | 20.778        | 2.018          |
|  | 07 PLASENCIA  | 187           | -2,09%         | 1.268          | 6,78           | 337           | 1,80        | 2.343.646          | 6.961        | 12.533        | 1.848          |
|  |               |               |                |                |                |               |             |                    |              |               |                |
| UCOR UNIDAD CORONARIA                      | TOTAL         | 49            | -15,52%        | 235            | 4,80           | 71            | 1,44        | 276.740            | 3.913        | 5.648         | 1.178          |
|  | 01 BADAJOZ    | 49            | -15,52%        | 235            | 4,80           | 71            | 1,44        | 276.740            | 3.913        | 5.648         | 1.178          |
| UCPH UNIDAD CUIDADOS PALIATIVOS HOSP.      | TOTAL         | 744           | -18,95%        | 7.007          | 9,42           | 541           | 0,73        | 4.077.120          | 7.530        | 5.480         | 582            |
|  | 01 BADAJOZ    | 170           | 8,97%          | 2.286          | 13,45          | 132           | 0,78        | 1.448.905          | 10.943       | 8.523         | 634            |
|  | 02 MÉRIDA     | 83            | -33,60%        | 596            | 7,18           | 62            | 0,75        | 359.678            | 5.812        | 4.333         | 603            |
|  | 03 DON BENITO | 123           | -23,13%        | 1.246          | 10,13          | 83            | 0,67        | 590.570            | 7.120        | 4.801         | 474            |
|  | 04 LLERENA    | 12            | -66,67%        | 85             | 7,08           | 11            | 0,94        | 96.939             | 8.602        | 8.078         | 1.140          |
|  | 05 CÁ CERES   | 178           | -15,24%        | 1.623          | 9,12           | 135           | 0,76        | 858.608            | 6.368        | 4.824         | 529            |
|  | 06 CORIA      | 86            | 7,50%          | 583            | 6,78           | 57            | 0,67        | 462.116            | 8.040        | 5.373         | 793            |
|  | 07 PLASENCIA  | 92            | -39,07%        | 588            | 6,39           | 61            | 0,66        | 260.303            | 4.293        | 2.829         | 443            |
| UROH UROLOGÍA HOSP.                        | TOTAL         | 3.751         | -15,78%        | 17.426         | 4,65           | 2.604         | 0,69        | 17.349.714         | 6.663        | 4.625         | 996            |
|  | 01 BADAJOZ    | 677           | -26,97%        | 3.893          | 5,75           | 528           | 0,78        | 4.238.851          | 8.025        | 6.261         | 1.089          |
|  | 02 MÉRIDA     | 466           | -26,84%        | 2.384          | 5,12           | 304           | 0,65        | 2.053.772          | 6.761        | 4.407         | 861            |
|  | 03 DON BENITO | 632           | -14,82%        | 2.532          | 4,01           | 450           | 0,71        | 2.251.507          | 4.998        | 3.563         | 889            |
|  | 04 LLERENA    | 393           | -18,80%        | 1.391          | 3,54           | 262           | 0,67        | 1.372.718          | 5.246        | 3.493         | 987            |
|  | 05 CÁ CERES   | 818           | 16,69%         | 3.793          | 4,64           | 573           | 0,70        | 4.203.472          | 7.342        | 5.139         | 1.108          |
|  | 07 PLASENCIA  | 494           | -23,29%        | 2.438          | 4,94           | 325           | 0,66        | 2.425.743          | 7.462        | 4.910         | 995            |
|  | 08 NAVALMORAL | 271           | -15,05%        | 995            | 3,67           | 162           | 0,60        | 803.651            | 4.957        | 2.966         | 808            |
|  |               |               |                |                |                |               |             |                    |              |               |                |
| UTR UNIDAD DE TRASPLANTE                   | TOTAL         | 67            | -8,22%         | 1.130          | 16,87          | 353           | 5,26        | 2.829.384          | 8.024        | 42.230        | 2.504          |
|  | 01 BADAJOZ    | 67            | -8,22%         | 1.130          | 16,87          | 353           | 5,26        | 2.829.384          | 8.024        | 42.230        | 2.504          |
| <b>TOTAL</b>                               |               | <b>85.565</b> | <b>-14,87%</b> | <b>564.874</b> | <b>6,60</b>    | <b>61.011</b> | <b>0,71</b> | <b>448.224.136</b> | <b>7.347</b> | <b>5.238</b>  | <b>793</b>     |

3.1.4. INDICADORES CLÍNICO-ECONÓMICOS EN HOSPITALIZACIÓN POR CENTROS DE COSTE Y ÁREAS DE SALUD (6/6)

**CECOS SIN ALTAS REGISTRADAS CON IMPUTACIÓN DE COSTES**

| CENTRO DE COSTE        | ÁREA          | ALTAS GRD | VAR. 2019 | ESTANCIAS GRD | ESTANCIA MEDIA | PESO TOTAL | PESO MEDIO | COSTE AJUSTADO |
|------------------------|---------------|-----------|-----------|---------------|----------------|------------|------------|----------------|
| ALGH ALERGIA HOS       | TOTAL         | 0         |           | 0             |                | 0          |            | -6.452         |
|                        | 08 NAVALMORAL |           |           |               |                |            |            | -6.452         |
| REAH REANIMACIÓN FINAL | TOTAL         | 0         |           | 0             |                | 0          |            | 232.216        |
|                        | 01 BADAJOZ    |           |           |               |                |            |            | 232.216        |
| UNIDAD DEL DOLOR       | TOTAL         |           |           |               |                |            |            | 5              |
|                        | 05 CÁCERES    |           |           |               |                |            |            | 5              |



### 3.1.5. INDICADORES CLÍNICO-ECONÓMICOS EN HOSPITALIZACIÓN TOTAL SES POR PROCESOS (1/37)

| PROCESO GRD  | ALTAS GRD | ESTANCIAS GRD | ESTANCIA MEDIA | PESO MEDIO | PESO TOTAL | CTE. AJUSTADO | COSTE UCH | COSTE PROCESO | COSTE ESTANCIA |
|--|-----------|---------------|----------------|------------|------------|---------------|-----------|---------------|----------------|
| 560-1 PARTO  | 3.594     | 9.774         | 2,72           | 0,23       | 834        | 7.953.911     | 9.539     | 2.213         | 814            |
| 540-1 CESÁREA  | 1.566     | 6.253         | 3,99           | 0,38       | 587        | 5.435.538     | 9.255     | 3.471         | 869            |
| 139-3 OTRA NEUMONÍA  | 1.300     | 13.006        | 10,00          | 0,65       | 850        | 6.605.730     | 7.770     | 5.081         | 508            |
| 137-2 INFECCIONES E INFLAMACIONES PULMONARES MAYORES               | 1.291     | 11.476        | 8,89           | 0,59       | 764        | 6.095.868     | 7.977     | 4.722         | 531            |
| 194-2 INSUFICIENCIA CARDÍACA                                       | 1.256     | 9.644         | 7,68           | 0,47       | 593        | 3.764.809     | 6.351     | 2.997         | 390            |
| 144-2 OTROS DIAGNÓSTICOS MENORES, SIGNOS Y SÍNTOMAS DE APARATOS    | 1.166     | 8.158         | 7,00           | 0,51       | 598        | 4.341.366     | 7.258     | 3.723         | 532            |
| 139-2 OTRA NEUMONÍA  | 1.132     | 9.770         | 8,63           | 0,45       | 514        | 3.895.912     | 7.582     | 3.442         | 399            |
| 194-3 INSUFICIENCIA CARDÍACA                                       | 930       | 8.001         | 8,60           | 0,66       | 612        | 4.080.206     | 6.667     | 4.387         | 510            |
| 137-3 INFECCIONES E INFLAMACIONES PULMONARES MAYORES               | 926       | 10.098        | 10,90          | 0,82       | 763        | 5.845.777     | 7.662     | 6.313         | 579            |
| 560-2 PARTO  | 905       | 2.973         | 3,29           | 0,25       | 226        | 2.163.175     | 9.561     | 2.390         | 728            |
| 463-2 INFECCIONES DE RIÑÓN Y TRACTO URINARIO                       | 876       | 5.977         | 6,82           | 0,44       | 385        | 2.683.194     | 6.961     | 3.063         | 449            |
| 045-2 ACVA Y OCLUSIONES PRECEREBRALES CON INFARTO                  | 804       | 6.442         | 8,01           | 0,67       | 536        | 3.605.535     | 6.723     | 4.484         | 560            |
| 139-1 OTRA NEUMONÍA  | 700       | 5.005         | 7,15           | 0,33       | 230        | 1.908.191     | 8.284     | 2.726         | 381            |
| 228-1 PROCEDIMIENTOS SOBRE HERNIA INGUINAL, FEMORAL Y UMBILICAL    | 688       | 1.126         | 1,64           | 0,65       | 449        | 3.114.965     | 6.933     | 4.528         | 2.766          |
| 133-2 FALLO RESPIRATORIO   | 673       | 4.794         | 7,12           | 0,56       | 376        | 2.677.087     | 7.128     | 3.978         | 558            |
| 073-1 PROCEDIMIENTOS SOBRE OJO Y ÓRBITA                            | 669       | 1.423         | 2,13           | 0,76       | 505        | 3.849.222     | 7.620     | 5.754         | 2.705          |
| 313-1 PROCEDIMIENTOS SOBRE RODILLA Y PARTE INFERIOR DE LA PIERNA E | 668       | 1.823         | 2,73           | 0,89       | 594        | 3.710.149     | 6.248     | 5.554         | 2.035          |
| 263-1 COLECISTECTOMÍA  | 659       | 2.009         | 3,05           | 0,78       | 511        | 2.937.676     | 5.744     | 4.458         | 1.462          |
| 446-1 PROCEDIMIENTOS URETRALES Y TRANSURETRALES                    | 630       | 2.082         | 3,30           | 0,62       | 389        | 2.600.569     | 6.690     | 4.128         | 1.249          |
| 284-1 TRASTORNOS DEL TRACTO Y VESÍCULA BILIAR                      | 628       | 3.628         | 5,78           | 0,51       | 317        | 2.131.141     | 6.718     | 3.394         | 587            |
| 254-1 OTROS DIAGNÓSTICOS DEL APARATO DIGESTIVO                     | 624       | 2.491         | 3,99           | 0,39       | 246        | 1.871.529     | 7.614     | 2.999         | 751            |
| 284-2 TRASTORNOS DEL TRACTO Y VESÍCULA BILIAR                      | 621       | 4.703         | 7,57           | 0,62       | 387        | 2.582.920     | 6.666     | 4.159         | 549            |
| 308-1 REPARACIÓN DE FRACTURA DE CADERA Y FÉMUR                     | 615       | 4.609         | 7,49           | 1,00       | 614        | 3.947.089     | 6.424     | 6.418         | 856            |
| 513-1 PROC. SOBRE ÚTERO Y ANEJOS POR NO MALIGNIDAD, EXCEPTO LEIOMI | 587       | 1.756         | 2,99           | 0,66       | 387        | 2.988.848     | 7.715     | 5.092         | 1.702          |
| 363-1 PROCEDIMIENTOS SOBRE MAMA EXCEPTO MASTECTOMÍA                | 562       | 1.134         | 2,02           | 0,87       | 488        | 3.071.656     | 6.289     | 5.466         | 2.709          |
| 301-1 SUSTITUCIÓN ARTICULACIÓN CADERA                              | 560       | 4.052         | 7,24           | 1,17       | 655        | 4.168.760     | 6.363     | 7.444         | 1.029          |
| 234-1 APENDICECTOMÍA SIN DIAGNÓSTICO PRINCIPAL COMPLEJO            | 554       | 1.677         | 3,03           | 0,58       | 320        | 2.426.361     | 7.577     | 4.380         | 1.447          |
| 144-1 OTROS DIAGNÓSTICOS MENORES, SIGNOS Y SÍNTOMAS DE APARATOS    | 553       | 2.780         | 5,03           | 0,40       | 220        | 1.826.948     | 8.319     | 3.304         | 657            |
| 098-1 OTROS PROCEDIMIENTOS SOBRE OÍDO, NARIZ, BOCA Y GARGANTA      | 539       | 1.241         | 2,30           | 0,72       | 390        | 3.382.531     | 8.668     | 6.276         | 2.726          |
| 097-1 AMIGDALECTOMÍA Y ADENOIDECTOMÍA                              | 536       | 699           | 1,30           | 0,43       | 230        | 1.676.325     | 7.273     | 3.127         | 2.398          |

### 3.1.5. INDICADORES CLÍNICO-ECONÓMICOS EN HOSPITALIZACIÓN TOTAL SES POR PROCESOS (2/37)

| PROCESO GRD  | ALTAS GRD | ESTANCIAS GRD | ESTANCIA MEDIA | PESO MEDIO | PESO TOTAL | CTE AJUSTADO | COSTE UCH | COSTE PROCESO | COSTE ESTANCIA |
|--|-----------|---------------|----------------|------------|------------|--------------|-----------|---------------|----------------|
| 315-1 PROCEDIMIENTOS SOBRE HOMBRO, CODO Y ANTEBRAZO EXC. SUSTITUCI | 530       | 1.230         | 2,32           | 0,66       | 352        | 2.295.702    | 6.524     | 4.332         | 1.866          |
| 463-3 INFECCIONES DE RIÑÓN Y TRACTO URINARIO                       | 530       | 4.867         | 9,18           | 0,57       | 300        | 2.054.926    | 6.860     | 3.877         | 422            |
| 140-3 ENFERMEDAD PULMONAR OBSTRUCTIVA CRÓNICA                      | 518       | 4.081         | 7,88           | 0,60       | 309        | 2.459.133    | 7.965     | 4.747         | 603            |
| 302-1 SUSTITUCIÓN ARTICULACIÓN RODILLA                             | 488       | 2.356         | 4,83           | 1,09       | 530        | 3.189.071    | 6.022     | 6.535         | 1.354          |
| 194-1 INSUFICIENCIA CARDIACA                                       | 470       | 3.050         | 6,49           | 0,39       | 183        | 1.115.815    | 6.087     | 2.374         | 366            |
| 544-1 DILATACIÓN Y LEGRADO, ASPIRACIÓN O HISTEROTOMÍA PARA DIAGNÓS | 458       | 635           | 1,39           | 0,29       | 134        | 1.149.772    | 8.568     | 2.510         | 1.811          |
| 144-3 OTROS DIAGNÓSTICOS MENORES, SIGNOS Y SÍNTOMAS DE APARATO RES | 431       | 3.797         | 8,81           | 0,67       | 289        | 2.014.756    | 6.966     | 4.675         | 531            |
| 540-2 CESÁREA  | 427       | 2.018         | 4,73           | 0,44       | 187        | 1.760.491    | 9.413     | 4.123         | 872            |
| 201-2 ARRITMIAS CARDIACAS Y TRASTORNOS DE LA CONDUCCIÓN            | 418       | 2.157         | 5,16           | 0,43       | 180        | 873.182      | 4.847     | 2.089         | 405            |
| 115-1 OTRAS ENFERMEDADES DE OÍDO, NARIZ, BOCA, GARGANTA Y CRANEALE | 412       | 954           | 2,32           | 0,37       | 153        | 1.342.770    | 8.764     | 3.259         | 1.408          |
| 468-1 OTROS DIAGNÓSTICOS, SIGNOS Y SÍNTOMAS SOBRE RIÑÓN Y TRACTO U | 405       | 1.422         | 3,51           | 0,40       | 161        | 1.109.575    | 6.883     | 2.740         | 780            |
| 254-2 OTROS DIAGNÓSTICOS DEL APARATO DIGESTIVO                     | 400       | 2.606         | 6,52           | 0,51       | 204        | 1.466.205    | 7.187     | 3.666         | 563            |
| 226-1 PROCEDIMIENTOS SOBRE ANO                                     | 397       | 939           | 2,37           | 0,64       | 255        | 1.712.638    | 6.720     | 4.314         | 1.824          |
| 045-1 ACVA Y OCLUSIONES PRECEREBRALES CON INFARTO                  | 389       | 2.366         | 6,08           | 0,54       | 212        | 1.389.206    | 6.565     | 3.571         | 587            |
| 174-1 INTERVENCIONES CORONARIAS PERCUTÁNEAS CON IAM                | 389       | 1.980         | 5,09           | 1,45       | 562        | 2.198.544    | 3.911     | 5.652         | 1.110          |
| 113-1 INFECCIONES DE VÍAS RESPIRATORIAS SUPERIORES                 | 376       | 1.157         | 3,08           | 0,26       | 97         | 914.528      | 9.425     | 2.432         | 790            |
| 136-2 NEOPLASIAS RESPIRATORIAS                                     | 374       | 2.931         | 7,84           | 0,71       | 267        | 2.072.882    | 7.764     | 5.542         | 707            |
| 140-2 ENFERMEDAD PULMONAR OBSTRUCTIVA CRÓNICA                      | 373       | 2.752         | 7,38           | 0,48       | 178        | 1.367.374    | 7.684     | 3.666         | 497            |
| 249-1 OTRAS GASTROENTERITIS, NÁUSEAS Y VÓMITOS                     | 371       | 1.404         | 3,78           | 0,33       | 122        | 1.077.081    | 8.821     | 2.903         | 767            |
| 720-3 SEPTICEMIA E INFECCIONES DISEMINADAS                         | 370       | 3.633         | 9,82           | 0,81       | 301        | 2.080.218    | 6.916     | 5.622         | 573            |
| 249-2 OTRAS GASTROENTERITIS, NÁUSEAS Y VÓMITOS                     | 364       | 2.153         | 5,91           | 0,42       | 153        | 1.196.940    | 7.812     | 3.288         | 556            |
| 175-1 INTERVENCIONES CORONARIAS PERCUTÁNEAS SIN IAM                | 362       | 1.250         | 3,45           | 1,70       | 614        | 2.596.133    | 4.231     | 7.172         | 2.077          |
| 463-1 INFECCIONES DE RIÑÓN Y TRACTO URINARIO                       | 355       | 1.877         | 5,29           | 0,36       | 127        | 981.758      | 7.702     | 2.766         | 523            |
| 133-3 FALLO RESPIRATORIO   | 342       | 3.134         | 9,16           | 0,76       | 261        | 1.845.050    | 7.071     | 5.395         | 589            |
| 240-2 NEOPLASIA MALIGNA DIGESTIVA                                  | 330       | 2.906         | 8,81           | 0,67       | 222        | 1.538.094    | 6.925     | 4.661         | 529            |
| 443-1 PROCEDIMIENTOS SOBRE RIÑÓN Y TRACTO URINARIO POR PROCESOS NO | 327       | 1.176         | 3,60           | 0,87       | 283        | 1.813.046    | 6.409     | 5.544         | 1.542          |
| 192-1 CATETERISMO CARDIACO POR OTRA CONDICIÓN NO CORONARIA         | 322       | 1.388         | 4,31           | 0,77       | 249        | 1.064.053    | 4.281     | 3.305         | 767            |
| 282-1 TRASTORNOS DE PÁNCREAS EXCEPTO NEOPLASIA MALIGNA             | 322       | 2.099         | 6,52           | 0,37       | 119        | 826.659      | 6.921     | 2.567         | 394            |
| 465-1 CÁLCULOS URINARIOS Y OBSTRUCCIÓN ADQUIRIDA DEL TRACTO URINAR | 319       | 1.124         | 3,52           | 0,40       | 129        | 873.821      | 6.798     | 2.739         | 777            |
| 308-2 REPARACIÓN DE FRACTURA DE CADERA Y FÉMUR                     | 318       | 2.871         | 9,03           | 1,13       | 361        | 2.358.964    | 6.542     | 7.418         | 822            |

### 3.1.5. INDICADORES CLÍNICO-ECONÓMICOS EN HOSPITALIZACIÓN TOTAL SES POR PROCESOS (3/37)

| PROCESO GRD  | ALTAS GRD | ESTANCIAS GRD | ESTANCIA MEDIA | PESO MEDIO | PESO TOTAL | CTE AJUSTADO | COSTE UCH | COSTE PROCESO | COSTE ESTANCIA |
|--|-----------|---------------|----------------|------------|------------|--------------|-----------|---------------|----------------|
| 231-1 PROCEDIMIENTOS MA YORES SOBRE INTESTINO GRUESO               | 317       | 2.645         | 8,34           | 1,04       | 329        | 2.372.985    | 7.205     | 7.486         | 897            |
| 532-1 OTRAS ENFERMEDADES MENSTRUALES Y DEL APARATO REPRODUCTOR FEM | 314       | 686           | 2,18           | 0,35       | 109        | 889.478      | 8.163     | 2.833         | 1.297          |
| 253-2 OTRAS HEMORRAGIAS GASTROINTESTINALES INESPECIFICAS           | 312       | 1.981         | 6,35           | 0,54       | 169        | 1.140.400    | 6.746     | 3.655         | 576            |
| 053-1 CONVULSIONES   | 311       | 913           | 2,94           | 0,41       | 127        | 1.166.160    | 9.189     | 3.750         | 1.277          |
| 469-2 DAÑO AGUDO DE RINÓN  | 309       | 2.442         | 7,90           | 0,46       | 142        | 1.043.796    | 7.357     | 3.378         | 427            |
| 174-2 INTERVENCIONES CORONARIAS PERCUTÁNEAS CON IAM                | 295       | 1.987         | 6,74           | 1,56       | 460        | 1.833.810    | 3.985     | 6.216         | 923            |
| 861-1 SIGNOS, SÍNTOMAS Y OTROS FACTORES QUE AFECTAN AL ESTADO DE S | 294       | 815           | 2,77           | 0,38       | 112        | 902.034      | 8.059     | 3.068         | 1.107          |
| 139-4 OTRA NEUMONÍA  | 288       | 3.416         | 11,86          | 1,08       | 312        | 2.309.540    | 7.413     | 8.019         | 676            |
| 201-1 ARRITMIAS CARDIACAS Y TRASTORNOS DE LA CONDUCCIÓN            | 285       | 972           | 3,41           | 0,35       | 100        | 397.162      | 3.982     | 1.394         | 409            |
| 316-1 PROCEDIMIENTOS SOBRE MANO Y MUÑECA                           | 284       | 465           | 1,64           | 0,64       | 181        | 1.157.601    | 6.398     | 4.076         | 2.489          |
| 640-1 NEONATO, PESO AL NACER >2499 G NEONATO NORMAL O NEONATO CON  | 280       | 699           | 2,50           | 0,09       | 24         | 272.859      | 11.336    | 974           | 390            |
| 519-1 PROC. SOBRE ÚTERO Y ANEJOS PARA LEIOMIOMA                    | 279       | 1.184         | 4,24           | 0,48       | 133        | 1.022.852    | 7.702     | 3.666         | 864            |
| 058-1 OTRAS ENFERMEDADES DEL SISTEMA NERVIOSO                      | 270       | 1.297         | 4,80           | 0,51       | 138        | 1.056.177    | 7.670     | 3.912         | 814            |
| 342-1 FRACTURA O LUXACIÓN EXCEPTO FÉMUR, PELVIS O ESPALDA          | 268       | 554           | 2,07           | 0,40       | 108        | 704.960      | 6.527     | 2.630         | 1.272          |
| 566-1 OTROS DIAGNÓSTICOS ANTEPARTO                                 | 268       | 1.013         | 3,78           | 0,22       | 59         | 539.506      | 9.150     | 2.013         | 533            |
| 282-2 TRASTORNOS DE PÁNCREAS EXCEPTO NEOPLASIA MALIGNA             | 263       | 2.209         | 8,40           | 0,47       | 124        | 823.817      | 6.637     | 3.132         | 373            |
| 362-1 PROCEDIMIENTOS DE MASTECTOMÍA                                | 257       | 951           | 3,70           | 0,86       | 222        | 1.377.205    | 6.210     | 5.359         | 1.448          |
| 347-1 OTROS PROBLEMAS DE LA ESPALDA Y CUELLO, FRACTURAS Y HERIDAS  | 256       | 1.307         | 5,11           | 0,49       | 126        | 862.489      | 6.823     | 3.369         | 660            |
| 231-2 PROCEDIMIENTOS MA YORES SOBRE INTESTINO GRUESO               | 255       | 3.122         | 12,24          | 1,27       | 324        | 2.307.283    | 7.114     | 9.048         | 739            |
| 663-1 OTRA ANEMIA Y TRASTORNOS HEMATOLÓGICOS Y DE ÓRGANOS HEMATOPO | 255       | 1.742         | 6,83           | 0,41       | 104        | 770.717      | 7.422     | 3.022         | 442            |
| 483-1 PROCEDIMIENTOS SOBRE PENE, TESTÍCULOS Y ESCROTO              | 254       | 627           | 2,47           | 0,83       | 211        | 1.636.867    | 7.746     | 6.444         | 2.611          |
| 385-1 OTRAS ENFERMEDADES DE PIEL, TEJIDO SUBCUTÁNEO Y MAMA         | 251       | 674           | 2,69           | 0,33       | 83         | 570.114      | 6.883     | 2.271         | 846            |
| 197-2 TRASTORNOS VASCULARES PERIFÉRICOS Y OTROS                    | 245       | 1.714         | 7,00           | 0,53       | 129        | 921.733      | 7.159     | 3.762         | 538            |
| 227-1 PROCEDIMIENTOS SOBRE HERNIA EXCEPTO INGUINAL, FEMORAL Y UMBI | 245       | 930           | 3,80           | 0,86       | 210        | 1.473.382    | 7.017     | 6.014         | 1.584          |
| 251-1 DOLOR ABDOMINAL  | 245       | 938           | 3,83           | 0,38       | 93         | 752.612      | 8.084     | 3.072         | 802            |
| 045-3 ACVA Y OCLUSIONES PRECEREBRALES CON INFARTO                  | 244       | 2.437         | 9,99           | 0,90       | 219        | 1.445.730    | 6.612     | 5.925         | 593            |
| 194-4 INSUFICIENCIA CARDIACA                                       | 243       | 2.524         | 10,39          | 1,07       | 259        | 1.727.851    | 6.674     | 7.110         | 685            |
| 663-2 OTRA ANEMIA Y TRASTORNOS HEMATOLÓGICOS Y DE ÓRGANOS HEMATOPO | 242       | 1.726         | 7,13           | 0,50       | 121        | 855.698      | 7.059     | 3.536         | 496            |
| 143-2 OTRAS ENFERMEDADES RESPIRATORIAS EXCEPTO SIGNOS, SÍNTOMAS Y  | 241       | 1.922         | 7,98           | 0,53       | 127        | 969.179      | 7.614     | 4.021         | 504            |
| 263-2 COLECISTECTOMÍA  | 241       | 1.253         | 5,20           | 0,99       | 239        | 1.521.399    | 6.377     | 6.313         | 1.214          |

### 3.1.5. INDICADORES CLÍNICO-ECONÓMICOS EN HOSPITALIZACIÓN TOTAL SES POR PROCESOS (4/37)

| PROCESO GRD   | ALTAS GRD | ESTANCIAS GRD | ESTANCIA MEDIA | PESO MEDIO | PESO TOTAL | CTE AJUSTADO | COSTE UCH | COSTE PROCESO | COSTE ESTANCIA |
|---|-----------|---------------|----------------|------------|------------|--------------|-----------|---------------|----------------|
| 134-2 EMBOLISMO PULMONAR  | 237       | 1.908         | 8,05           | 0,58       | 137        | 1.093.451    | 7.995     | 4.614         | 573            |
| 137-4 INFECCIONES E INFLAMACIONES PULMONARES MAYORES                | 237       | 3.158         | 13,32          | 1,32       | 313        | 2.299.549    | 7.355     | 9.703         | 728            |
| 720-2 SEPTICEMIA E INFECCIONES DISEMINADAS                          | 236       | 1.875         | 7,94           | 0,55       | 131        | 912.446      | 6.981     | 3.866         | 487            |
| 861-2 SIGNOS, SÍNTOMAS Y OTROS FACTORES QUE AFECTAN AL ESTADO DE S  | 236       | 1.578         | 6,69           | 0,46       | 109        | 796.161      | 7.321     | 3.374         | 505            |
| 404-1 PROCEDIMIENTOS SOBRE TIROIDES, PARA TIROIDES Y TRACTO TIROGLO | 235       | 661           | 2,81           | 0,71       | 167        | 1.230.339    | 7.353     | 5.235         | 1.861          |
| 021-1 CRANEOTOMÍA EXCEPTO POR TRAUMA                                | 232       | 1.555         | 6,70           | 1,49       | 345        | 2.813.346    | 8.149     | 12.126        | 1.809          |
| 465-2 CÁLCULOS URINARIOS Y OBSTRUCCIÓN ADQUIRIDA DEL TRACTO URINAR  | 232       | 1.072         | 4,62           | 0,48       | 112        | 750.005      | 6.681     | 3.233         | 700            |
| 053-2 CONVULSIONES  | 226       | 1.359         | 6,01           | 0,50       | 113        | 869.127      | 7.705     | 3.846         | 640            |
| 192-2 CATETERISMO CARDIACO POR OTRA CONDICIÓN NO CORONARIA          | 226       | 1.618         | 7,16           | 0,90       | 204        | 875.532      | 4.291     | 3.874         | 541            |
| 956-0 NO AGRUPABLE  | 225       | 2.049         | 9,11           | 0,00       | 0          | 0            |           | 0             | 0              |
| 175-2 INTERVENCIONES CORONARIAS PERCUTÁNEAS SIN IAM                 | 223       | 1.198         | 5,37           | 1,81       | 403        | 1.774.696    | 4.402     | 7.958         | 1.481          |
| 850-1 PROCEDIMIENTO CON DIAG. DE REHAB, CUIDADOS POSTERIORES U OTR  | 220       | 869           | 3,95           | 1,49       | 327        | 2.269.086    | 6.936     | 10.314        | 2.611          |
| 281-2 NEOPLASIA MALIGNA DE SISTEMA HEPATOBILIAR O DE PÁNCREAS       | 219       | 2.089         | 9,54           | 0,69       | 150        | 1.066.038    | 7.086     | 4.868         | 510            |
| 315-2 PROCEDIMIENTOS SOBRE HOMBRO, CODO Y ANTEBRAZO EXC. SUSTITUCI  | 218       | 1.023         | 4,69           | 1,09       | 237        | 1.511.727    | 6.390     | 6.935         | 1.478          |
| 138-1 BRONQUIOLITIS Y NEUMONÍA POR VIRUS SINICIAL RESPIRATORIO      | 216       | 879           | 4,07           | 0,27       | 59         | 659.868      | 11.274    | 3.055         | 751            |
| 240-1 NEOPLASIA MALIGNA DIGESTIVA                                   | 216       | 1.334         | 6,18           | 0,62       | 134        | 925.683      | 6.892     | 4.286         | 694            |
| 696-2 OTRA QUIMIOTERAPIA  | 213       | 1.055         | 4,95           | 0,81       | 173        | 1.366.367    | 7.890     | 6.415         | 1.295          |
| 640-2 NEONATO, PESO AL NACER >2499 G NEONATO NORMAL O NEONATO CON   | 207       | 806           | 3,89           | 0,14       | 28         | 293.254      | 10.421    | 1.417         | 364            |
| 446-2 PROCEDIMIENTOS URETRALES Y TRANSURETRALES                     | 205       | 910           | 4,44           | 0,77       | 157        | 1.064.331    | 6.768     | 5.192         | 1.170          |
| 320-1 OTROS PROCEDIMIENTOS DE SISTEMA MUSCULOESQUELÉTICO Y TEJIDO   | 198       | 590           | 2,98           | 0,82       | 161        | 1.038.069    | 6.431     | 5.243         | 1.759          |
| 190-2 INFARTO AGUDO DE MIOCARDIO - IAM                              | 194       | 1.320         | 6,80           | 0,61       | 118        | 544.626      | 4.631     | 2.807         | 413            |
| 566-2 OTROS DIAGNÓSTICOS ANTEPARTO                                  | 192       | 676           | 3,52           | 0,29       | 55         | 513.017      | 9.306     | 2.672         | 759            |
| 244-1 DIVERTICULITIS Y DIVERTICULOSIS                               | 190       | 1.152         | 6,06           | 0,38       | 73         | 482.758      | 6.634     | 2.541         | 419            |
| 351-1 OTROS DIAGNÓSTICOS DE SISTEMA MUSCULOESQUELÉTICO Y TEJIDO CO  | 189       | 641           | 3,39           | 0,41       | 77         | 532.773      | 6.903     | 2.819         | 831            |
| 191-1 CATETERISMO CARDIACO POR ENFERMEDAD ARTERIAL CORONARIA        | 187       | 896           | 4,79           | 0,72       | 135        | 590.133      | 4.371     | 3.156         | 659            |
| 047-2 ACCIDENTE ISQUÉMICO TRANSITORIO                               | 185       | 1.110         | 6,00           | 0,54       | 100        | 660.920      | 6.592     | 3.573         | 595            |
| 201-3 ARRITMIAS CARDIACAS Y TRASTORNOS DE LA CONDUCCIÓN             | 185       | 1.291         | 6,98           | 0,60       | 111        | 661.479      | 5.950     | 3.576         | 512            |
| 314-2 PROCEDIMIENTOS SOBRE PIE Y DEDOS DEL PIE                      | 184       | 802           | 4,36           | 0,87       | 160        | 1.088.034    | 6.820     | 5.913         | 1.357          |
| 134-1 EMBOLISMO PULMONAR  | 182       | 1.370         | 7,53           | 0,45       | 82         | 681.104      | 8.351     | 3.742         | 497            |
| 082-1 INFECCIONES Y OTRAS ENFERMEDADES OCULARES                     | 179       | 549           | 3,07           | 0,40       | 71         | 544.147      | 7.673     | 3.040         | 991            |

### 3.1.5. INDICADORES CLÍNICO-ECONÓMICOS EN HOSPITALIZACIÓN TOTAL SES POR PROCESOS (5/37)

| PROCESO GRD  | ALTAS GRD | ESTANCIAS GRD | ESTANCIA MEDIA | PESO MEDIO | PESO TOTAL | CTE AJUSTADO | COSTE UCH | COSTE PROCESO | COSTE ESTANCIA |
|--|-----------|---------------|----------------|------------|------------|--------------|-----------|---------------|----------------|
| 247-1 OBSTRUCCIÓN GASTROINTESTINAL                                 | 176       | 758           | 4,31           | 0,35       | 62         | 444.072      | 7.209     | 2.523         | 586            |
| 951-1 PROCEDIMIENTO MODERADAMENTE EXTENSIVO NO RELACIONADO CON DIA | 176       | 716           | 4,07           | 0,85       | 150        | 1.165.939    | 7.799     | 6.625         | 1.628          |
| 420-2 DIABETES   | 171       | 1.020         | 5,96           | 0,41       | 70         | 883.471      | 12.601    | 5.166         | 866            |
| 750-1 ESQUIZOFRENIA  | 171       | 2.765         | 16,17          | 0,38       | 65         | 1.375.738    | 21.113    | 8.045         | 498            |
| 752-2 TRASTORNOS DE PERSONALIDAD Y CONTROL DE IMPULSOS             | 171       | 1.548         | 9,05           | 0,32       | 54         | 1.211.494    | 22.348    | 7.085         | 783            |
| 136-3 NEOPLASIAS RESPIRATORIAS                                     | 170       | 1.835         | 10,79          | 0,91       | 155        | 1.149.643    | 7.423     | 6.763         | 627            |
| 204-1 SINCOPE Y COLAPSO  | 170       | 754           | 4,44           | 0,48       | 82         | 536.563      | 6.533     | 3.156         | 712            |
| 230-2 PROCEDIMIENTOS MAYORES SOBRE INTESTINO DELGADO               | 170       | 2.280         | 13,41          | 1,32       | 225        | 1.581.803    | 7.033     | 9.305         | 694            |
| 143-1 OTRAS ENFERMEDADES RESPIRATORIAS EXCEPTO SIGNOS, SÍNTOMAS Y  | 165       | 667           | 4,04           | 0,38       | 62         | 515.098      | 8.275     | 3.122         | 772            |
| 249-3 OTRAS GASTROENTERITIS, NÁUSEAS Y VÓMITOS                     | 165       | 1.390         | 8,42           | 0,57       | 93         | 654.473      | 7.013     | 3.967         | 471            |
| 313-2 PROCEDIMIENTOS SOBRE RODILLA Y PARTE INFERIOR DE LA PIERNA E | 165       | 1.283         | 7,78           | 1,17       | 194        | 1.276.343    | 6.595     | 7.735         | 995            |
| 361-1 INJERTO PIEL PARA DIAGNÓSTICOS PIEL Y TEJIDO SUBCUTÁNEO      | 165       | 442           | 2,68           | 0,88       | 146        | 884.578      | 6.072     | 5.361         | 2.001          |
| 134-3 EMBOLISMO PULMONAR   | 164       | 1.607         | 9,80           | 0,79       | 130        | 1.017.186    | 7.814     | 6.202         | 633            |
| 420-1 DIABETES   | 164       | 903           | 5,51           | 0,34       | 56         | 669.510      | 12.007    | 4.082         | 741            |
| 230-1 PROCEDIMIENTOS MAYORES SOBRE INTESTINO DELGADO               | 163       | 1.545         | 9,48           | 1,02       | 166        | 1.212.036    | 7.297     | 7.436         | 784            |
| 310-1 ESCISIÓN Y DESCOMPRESIÓN DE DISCO INTERVERTEBRAL             | 163       | 622           | 3,82           | 0,85       | 138        | 949.620      | 6.869     | 5.826         | 1.527          |
| 314-1 PROCEDIMIENTOS SOBRE PIE Y DEDOS DEL PIE                     | 163       | 420           | 2,58           | 0,78       | 127        | 797.805      | 6.267     | 4.895         | 1.900          |
| 247-2 OBSTRUCCIÓN GASTROINTESTINAL                                 | 162       | 1.014         | 6,26           | 0,45       | 73         | 477.731      | 6.528     | 2.949         | 471            |
| 204-2 SINCOPE Y COLAPSO  | 161       | 986           | 6,12           | 0,52       | 84         | 536.266      | 6.382     | 3.331         | 544            |
| 228-2 PROCEDIMIENTOS SOBRE HERNIA INGUINAL, FEMORAL Y UMBILICAL    | 161       | 464           | 2,88           | 0,83       | 133        | 850.401      | 6.380     | 5.282         | 1.833          |
| 171-1 IMPLANT. MARCAPASOS CARDIACO PERMANENTE SIN IAM, FALLO CARDI | 160       | 672           | 4,20           | 1,25       | 199        | 831.696      | 4.174     | 5.198         | 1.238          |
| 565-1 FALSO TRABAJO DE PARTO                                       | 160       | 446           | 2,79           | 0,15       | 24         | 214.062      | 8.972     | 1.338         | 480            |
| 468-2 OTROS DIAGNÓSTICOS, SIGNOS Y SÍNTOMAS SOBRE RIÑÓN Y TRACTO U | 159       | 823           | 5,18           | 0,50       | 80         | 563.393      | 7.046     | 3.543         | 685            |
| 501-1 DIAGNÓSTICOS DE APARATO GENITAL MASCULINO EXCEPTO NEOPLASIA  | 159       | 408           | 2,57           | 0,34       | 54         | 388.118      | 7.140     | 2.441         | 951            |
| 113-2 INFECCIONES DE VÍAS RESPIRATORIAS SUPERIORES                 | 156       | 718           | 4,60           | 0,37       | 58         | 492.573      | 8.547     | 3.158         | 686            |
| 198-2 ARTERIOESCLEROSIS CORONARIA Y ANGINA DE PECHO                | 154       | 828           | 5,38           | 0,45       | 69         | 368.328      | 5.315     | 2.392         | 445            |
| 560-3 PARTO  | 152       | 594           | 3,91           | 0,35       | 53         | 500.742      | 9.361     | 3.294         | 843            |
| 317-1 PROCEDIMIENTOS SOBRE TENDONES, MÚSCULOS Y OTROS TEJIDOS BLAN | 148       | 398           | 2,69           | 0,74       | 110        | 703.063      | 6.419     | 4.750         | 1.766          |
| 383-1 CELULITIS Y OTRAS INFECCIONES DE PIEL                        | 148       | 623           | 4,21           | 0,32       | 47         | 344.008      | 7.264     | 2.324         | 552            |
| 058-2 OTRAS ENFERMEDADES DEL SISTEMA NERVIOSO                      | 147       | 949           | 6,46           | 0,61       | 90         | 716.666      | 7.967     | 4.875         | 755            |

### 3.1.5. INDICADORES CLÍNICO-ECONÓMICOS EN HOSPITALIZACIÓN TOTAL SES POR PROCESOS (6/37)

| PROCESO GRD  | ALTAS GRD | ESTANCIAS GRD | ESTANCIA MEDIA | PESO MEDIO | PESO TOTAL | CTE AJUSTADO | COSTE UCH | COSTE PROCESO | COSTE ESTANCIA |
|--|-----------|---------------|----------------|------------|------------|--------------|-----------|---------------|----------------|
| 364-1 OTROS PROCEDIMIENTOS SOBRE PIEL, TEJIDO SUBCUTÁNEO Y RELACIO | 147       | 460           | 3,13           | 0,55       | 81         | 562.011      | 6.941     | 3.823         | 1.222          |
| 304-1 PROCEDIMIENTOS DE FUSIÓN DORSAL Y LUMBAR EXCEPTO POR ESCOLIO | 146       | 773           | 5,29           | 2,06       | 300        | 1.900.469    | 6.328     | 13.017        | 2.459          |
| 720-4 SEPTICEMIA E INFECCIONES DISEMINADAS                         | 146       | 1.746         | 11,96          | 1,62       | 236        | 1.707.451    | 7.231     | 11.695        | 978            |
| 691-1 LINFOMA, MIELOMA Y LEUCEMIA NO AGUDA                         | 143       | 1.051         | 7,35           | 0,93       | 133        | 991.627      | 7.451     | 6.934         | 944            |
| 047-1 ACCIDENTE ISQUÉMICO TRANSITORIO                              | 142       | 734           | 5,17           | 0,50       | 71         | 456.954      | 6.436     | 3.218         | 623            |
| 482-1 PROSTATECTOMÍA TRANSURETRAL                                  | 139       | 542           | 3,90           | 0,61       | 84         | 506.530      | 6.012     | 3.644         | 935            |
| 253-1 OTRAS HEMORRAGIAS GASTROINTESTINALES INESPECÍFICAS           | 138       | 603           | 4,37           | 0,44       | 60         | 408.918      | 6.802     | 2.963         | 678            |
| 198-1 ARTERIOESCLEROSIS CORONARIA Y ANGINA DE PECHO                | 137       | 494           | 3,61           | 0,40       | 55         | 255.892      | 4.624     | 1.868         | 518            |
| 284-3 TRASTORNOS DEL TRACTO Y VESÍCULA BILIAR                      | 137       | 1.444         | 10,54          | 0,84       | 115        | 756.702      | 6.605     | 5.523         | 524            |
| 722-2 FIEBRE   | 137       | 953           | 6,96           | 0,44       | 60         | 467.623      | 7.758     | 3.413         | 491            |
| 054-1 MIGRAÑA Y OTRAS CEFALEAS                                     | 134       | 408           | 3,04           | 0,40       | 54         | 411.874      | 7.615     | 3.074         | 1.009          |
| 862-1 OTROS CUIDADOS POSTERIORES Y CONVALECENCIA                   | 133       | 337           | 2,53           | 0,41       | 55         | 362.208      | 6.619     | 2.723         | 1.075          |
| 171-2 IMPLANT. MARCAPASOS CARDIACO PERMANENTE SIN IAM, FALLO CARDI | 129       | 758           | 5,88           | 1,38       | 178        | 791.367      | 4.439     | 6.135         | 1.044          |
| 755-1 TRASTORNOS DE ADAPTACIÓN Y NEUROSIS EXCEPTO DIAGNÓSTICOS DEP | 129       | 791           | 6,13           | 0,23       | 30         | 630.430      | 21.170    | 4.887         | 797            |
| 470-2 ENFERMEDAD CRÓNICA DE RIÑÓN                                  | 128       | 906           | 7,08           | 0,49       | 63         | 514.835      | 8.146     | 4.022         | 568            |
| 351-2 OTROS DIAGNÓSTICOS DE SISTEMA MUSCULOESQUELÉTICO Y TEJIDO CO | 127       | 782           | 6,16           | 0,46       | 59         | 410.051      | 6.991     | 3.229         | 524            |
| 044-2 HEMORRAGIA INTRACRANEAL                                      | 124       | 922           | 7,44           | 0,74       | 92         | 608.608      | 6.615     | 4.908         | 660            |
| 145-2 BRONQUITIS AGUDA Y SÍNTOMAS RELACIONADOS                     | 124       | 783           | 6,31           | 0,45       | 56         | 424.404      | 7.636     | 3.423         | 542            |
| 691-2 LINFOMA, MIELOMA Y LEUCEMIA NO AGUDA                         | 124       | 1.363         | 10,99          | 0,94       | 117        | 806.686      | 6.915     | 6.506         | 592            |
| 722-1 FIEBRE   | 123       | 549           | 4,46           | 0,29       | 36         | 330.214      | 9.137     | 2.685         | 601            |
| 197-1 TRASTORNOS VASCULARES PERIFÉRICOS Y OTROS                    | 122       | 698           | 5,72           | 0,42       | 51         | 374.556      | 7.382     | 3.070         | 537            |
| 663-3 OTRA ANEMIA Y TRASTORNOS HEMATOLÓGICOS Y DE ÓRGANOS HEMATOPO | 122       | 1.115         | 9,14           | 0,66       | 81         | 542.654      | 6.732     | 4.448         | 487            |
| 283-2 OTROS TRASTORNOS DE HÍGADO                                   | 120       | 987           | 8,23           | 0,50       | 60         | 421.062      | 6.968     | 3.509         | 427            |
| 042-2 TRASTORNOS DEGENERATIVOS DE SISTEMA NERVIOSO, EXCEPTO ESCLER | 118       | 1.118         | 9,47           | 0,57       | 68         | 550.782      | 8.133     | 4.668         | 493            |
| 301-2 SUSTITUCIÓN ARTICULACIÓN CADERA                              | 118       | 864           | 7,32           | 1,22       | 144        | 891.065      | 6.175     | 7.551         | 1.031          |
| 660-2 DIAGNÓSTICOS HEMATOLÓGICOS/INMUNOLÓGICOS EXCEPTO CRISIS POR  | 118       | 1.029         | 8,72           | 0,65       | 76         | 523.268      | 6.862     | 4.434         | 509            |
| 044-1 HEMORRAGIA INTRACRANEAL                                      | 117       | 977           | 8,35           | 0,60       | 70         | 474.076      | 6.785     | 4.052         | 485            |
| 753-1 TRASTORNOS BIPOLARES   | 117       | 1.604         | 13,71          | 0,28       | 33         | 689.847      | 20.911    | 5.896         | 430            |
| 190-1 INFARTO AGUDO DE MIOCARDIO - IAM                             | 115       | 663           | 5,77           | 0,52       | 60         | 242.469      | 4.055     | 2.108         | 366            |
| 513-2 PROC. SOBRE ÚTERO Y ANEJOS POR NO MALIGNIDAD, EXCEPTO LEIOMI | 114       | 510           | 4,47           | 0,77       | 88         | 673.363      | 7.681     | 5.907         | 1.320          |

### 3.1.5. INDICADORES CLÍNICO-ECONÓMICOS EN HOSPITALIZACIÓN TOTAL SES POR PROCESOS (7/37)

| PROCESO GRD  | ALTAS GRD | ESTANCIAS GRD | ESTANCIA MEDIA | PESO MEDIO | PESO TOTAL | CTE AJUSTADO | COSTE UCH | COSTE PROCESO | COSTE ESTANCIA |
|--|-----------|---------------|----------------|------------|------------|--------------|-----------|---------------|----------------|
| 244-2 DIVERTICULITIS Y DIVERTICULOSIS                              | 113       | 761           | 6,73           | 0,49       | 56         | 375.405      | 6.757     | 3.322         | 493            |
| 121-1 OTROS PROCEDIMIENTOS SOBRE APARATO RESPIRATORIO              | 112       | 510           | 4,55           | 1,00       | 112        | 930.832      | 8.304     | 8.311         | 1.825          |
| 140-4 ENFERMEDAD PULMONAR OBSTRUCTIVA CRÓNICA                      | 112       | 1.142         | 10,20          | 0,90       | 101        | 756.908      | 7.516     | 6.758         | 663            |
| 241-2 ULCERA PÉPTICA Y GASTRITIS                                   | 112       | 736           | 6,57           | 0,58       | 65         | 453.623      | 7.014     | 4.050         | 616            |
| 253-3 OTRAS HEMORRAGIAS GASTROINTESTINALES INESPECÍFICAS           | 112       | 1.130         | 10,09          | 0,76       | 85         | 564.204      | 6.621     | 5.038         | 499            |
| 143-3 OTRAS ENFERMEDADES RESPIRATORIAS EXCEPTO SIGNOS, SÍNTOMAS Y  | 111       | 818           | 7,37           | 0,78       | 86         | 633.291      | 7.354     | 5.705         | 774            |
| 461-2 NEOPLASIAS DE RIÑÓN Y TRACTO URINARIO                        | 111       | 725           | 6,53           | 0,66       | 73         | 510.952      | 7.010     | 4.603         | 705            |
| 756-1 ESTADOS DE ANSIEDAD AGUDA Y DELIRIO                          | 111       | 736           | 6,63           | 0,38       | 42         | 660.684      | 15.817    | 5.952         | 898            |
| 245-1 ENFERMEDAD INFLAMATORIA INTESTINAL                           | 110       | 693           | 6,30           | 0,47       | 52         | 367.193      | 7.129     | 3.338         | 530            |
| 280-2 ENFERMEDAD HEPÁTICA ALCOHÓLICA                               | 110       | 990           | 9,00           | 0,47       | 51         | 360.435      | 7.029     | 3.277         | 364            |
| 121-2 OTROS PROCEDIMIENTOS SOBRE APARATO RESPIRATORIO              | 109       | 872           | 8,00           | 1,21       | 132        | 1.026.188    | 7.758     | 9.415         | 1.177          |
| 229-1 OTROS PROCEDIMIENTOS QUIRÚRGICOS SOBRE APARATO DIGESTIVO     | 108       | 619           | 5,73           | 0,84       | 91         | 674.861      | 7.455     | 6.249         | 1.090          |
| 240-3 NEOPLASIA MALIGNA DIGESTIVA                                  | 108       | 1.282         | 11,87          | 0,89       | 97         | 688.480      | 7.133     | 6.375         | 537            |
| 753-2 TRASTORNOS BIPOLARES   | 108       | 2.220         | 20,56          | 0,33       | 36         | 818.272      | 23.030    | 7.577         | 369            |
| 443-2 PROCEDIMIENTOS SOBRE RIÑÓN Y TRACTO URINARIO POR PROCESOS NO | 107       | 656           | 6,13           | 1,04       | 112        | 761.486      | 6.825     | 7.117         | 1.161          |
| 254-3 OTROS DIAGNÓSTICOS DEL APARATO DIGESTIVO                     | 106       | 1.012         | 9,55           | 0,72       | 76         | 524.069      | 6.882     | 4.944         | 518            |
| 203-1 DOLOR TORÁCICO   | 105       | 316           | 3,01           | 0,44       | 46         | 213.574      | 4.663     | 2.034         | 676            |
| 383-2 CELULITIS Y OTRAS INFECCIONES DE PIEL                        | 105       | 914           | 8,70           | 0,44       | 46         | 322.422      | 7.037     | 3.071         | 353            |
| 723-1 ENFERMEDAD VÍRICA  | 105       | 446           | 4,25           | 0,29       | 30         | 282.996      | 9.386     | 2.695         | 635            |
| 136-1 NEOPLASIAS RESPIRATORIAS                                     | 104       | 634           | 6,10           | 0,64       | 66         | 519.690      | 7.816     | 4.997         | 820            |
| 251-2 DOLOR ABDOMINAL  | 104       | 668           | 6,42           | 0,48       | 50         | 360.648      | 7.249     | 3.468         | 540            |
| 281-3 NEOPLASIA MALIGNA DE SISTEMA HEPATOBILIAR O DE PÁNCREAS      | 104       | 1.252         | 12,04          | 0,88       | 92         | 645.380      | 7.052     | 6.206         | 515            |
| 751-1 TRASTORNOS DEPRESIVOS MAYORES Y OTROS/PSICOSIS NO ESPECIFICA | 104       | 1.252         | 12,04          | 0,27       | 28         | 570.541      | 20.679    | 5.486         | 456            |
| 951-2 PROCEDIMIENTO MODERADAMENTE EXTENSIVO NO RELACIONADO CON DIA | 103       | 872           | 8,47           | 1,11       | 115        | 930.173      | 8.120     | 9.031         | 1.067          |
| 207-1 OTROS DIAGNÓSTICOS DE APARATO CIRCULATORIO                   | 102       | 478           | 4,69           | 0,44       | 45         | 229.091      | 5.062     | 2.246         | 479            |
| 248-2 INFECCIONES BACTERIANAS MAYORES DE APARATO DIGESTIVO         | 102       | 926           | 9,08           | 0,54       | 55         | 392.118      | 7.111     | 3.844         | 423            |
| 681-1 OTRO PROCEDIMIENTO QUIRÚRGICO PARA NEOPLASMAS LINFÁTICOS/HEM | 102       | 391           | 3,83           | 0,94       | 96         | 690.843      | 7.224     | 6.773         | 1.767          |
| 098-2 OTROS PROCEDIMIENTOS SOBRE OÍDO, NARIZ, BOCA Y GARGANTA      | 101       | 542           | 5,37           | 0,95       | 96         | 814.006      | 8.508     | 8.059         | 1.502          |
| 241-1 ULCERA PÉPTICA Y GASTRITIS                                   | 100       | 497           | 4,97           | 0,47       | 47         | 339.215      | 7.173     | 3.392         | 683            |
| 135-1 TRAUMATISMOS TORÁCICOS PRINCIPALES                           | 99        | 422           | 4,26           | 0,57       | 57         | 388.426      | 6.870     | 3.923         | 920            |



### 3.1.5. INDICADORES CLÍNICO-ECONÓMICOS EN HOSPITALIZACIÓN TOTAL SES POR PROCESOS (8/37)

| PROCESO GRD  | ALTAS GRD | ESTANCIAS GRD | ESTANCIA MEDIA | PESO MEDIO | PESO TOTAL | CTE AJUSTADO | COSTE UCH | COSTE PROCESO | COSTE ESTANCIA |
|--|-----------|---------------|----------------|------------|------------|--------------|-----------|---------------|----------------|
| 469-3 DAÑO AGUDO DE RINÓN  | 99        | 976           | 9,86           | 0,69       | 68         | 476.496      | 7.001     | 4.813         | 488            |
| 750-2 ESQUIZOFRENIA  | 99        | 1.494         | 15,09          | 0,41       | 40         | 912.062      | 22.576    | 9.213         | 610            |
| 175-3 INTERVENCIONES CORONARIAS PERCUTÁNEAS SIN IAM                  | 98        | 770           | 7,86           | 2,15       | 210        | 1.095.525    | 5.209     | 11.179        | 1.423          |
| 197-3 TRASTORNOS VASCULARES PERIFÉRICOS Y OTROS                      | 97        | 840           | 8,66           | 0,72       | 70         | 484.378      | 6.921     | 4.994         | 577            |
| 309-1 OTRAS CIRUGÍAS SIGNIFICATIVAS SOBRE CADERA Y FÉMUR             | 94        | 496           | 5,28           | 1,09       | 102        | 646.528      | 6.310     | 6.878         | 1.303          |
| 862-2 OTROS CUIDADOS POSTERIORES Y CONVALECENCIA                     | 94        | 374           | 3,98           | 0,51       | 48         | 365.932      | 7.627     | 3.893         | 978            |
| 723-2 ENFERMEDAD VÍRICA  | 93        | 707           | 7,60           | 0,40       | 38         | 319.256      | 8.504     | 3.433         | 452            |
| 199-2 HIPERTENSIÓN   | 92        | 526           | 5,72           | 0,45       | 41         | 244.151      | 5.952     | 2.654         | 464            |
| 347-2 OTROS PROBLEMAS DE LA ESPALDA Y CUELLO, FRACTURAS Y HERIDAS    | 92        | 700           | 7,61           | 0,57       | 52         | 367.859      | 7.039     | 3.998         | 526            |
| 115-2 OTRAS ENFERMEDADES DE OÍDO, NAZ, BOCA, GARGANTA Y CRANEAL      | 90        | 451           | 5,01           | 0,51       | 46         | 368.784      | 8.042     | 4.098         | 818            |
| 140-1 ENFERMEDAD PULMONAR OBSTRUCTIVA CRÓNICA                        | 90        | 546           | 6,07           | 0,40       | 36         | 277.076      | 7.753     | 3.079         | 507            |
| 167-1 OTROS PROCEDIMIENTOS CARDIOTORÁCICOS Y VASCULARES TORÁCICOS    | 90        | 302           | 3,36           | 2,37       | 213        | 1.035.548    | 4.851     | 11.506        | 3.429          |
| 756-2 ESTADOS DE ANSIEDAD AGUDA Y DELIRIO                            | 90        | 652           | 7,24           | 0,46       | 41         | 547.584      | 13.227    | 6.084         | 840            |
| 041-2 NEOPLASIAS DE SISTEMA NERVIOSO                                 | 89        | 757           | 8,51           | 0,67       | 60         | 443.191      | 7.437     | 4.980         | 585            |
| 044-3 HEMORRAGIA INTRACRANEAL  | 89        | 822           | 9,24           | 1,01       | 90         | 679.555      | 7.565     | 7.635         | 827            |
| 145-1 BRONQUITIS AGUDA Y SÍNTOMAS RELACIONADOS                       | 89        | 329           | 3,70           | 0,37       | 33         | 310.298      | 9.344     | 3.486         | 943            |
| 302-2 SUSTITUCIÓN ARTICULACIÓN RODILLA                               | 88        | 477           | 5,42           | 1,16       | 102        | 610.310      | 5.979     | 6.935         | 1.279          |
| 191-2 CATETERISMO CARDIACO POR ENFERMEDAD ARTERIAL CORONARIA         | 87        | 517           | 5,94           | 0,81       | 70         | 327.719      | 4.676     | 3.767         | 634            |
| 380-2 ULCERAS CUTÁNEAS   | 87        | 1.100         | 12,64          | 0,51       | 45         | 293.402      | 6.559     | 3.372         | 267            |
| 161-1 IMPLANTACIÓN DE DESFIBRILADOR CARDIACO Y SISTEMA DE ASISTENCIA | 86        | 565           | 6,57           | 3,26       | 280        | 1.287.531    | 4.599     | 14.971        | 2.279          |
| 233-1 APENDICECTOMÍA CON DIAGNÓSTICO PRINCIPAL COMPLEJO              | 86        | 562           | 6,53           | 0,80       | 69         | 505.337      | 7.327     | 5.876         | 899            |
| 463-4 INFECCIONES DE RIÑÓN Y TRACTO URINARIO                         | 86        | 965           | 11,22          | 1,02       | 87         | 568.967      | 6.511     | 6.616         | 590            |
| 021-2 CRANEOTOMÍA EXCEPTO POR TRAUMA                                 | 85        | 1.039         | 12,22          | 1,99       | 169        | 1.397.198    | 8.244     | 16.438        | 1.345          |
| 113-3 INFECCIONES DE VÍAS RESPIRATORIAS SUPERIORES                   | 85        | 612           | 7,20           | 0,56       | 47         | 374.190      | 7.886     | 4.402         | 611            |
| 181-2 PROCEDIMIENTOS ARTERIALES SOBRE EXTREMIDAD INFERIOR            | 85        | 1.846         | 21,72          | 1,72       | 146        | 1.144.281    | 7.818     | 13.462        | 620            |
| 531-1 INFECCIONES DEL SISTEMA REPRODUCTOR FEMENINO                   | 85        | 273           | 3,21           | 0,32       | 27         | 216.833      | 8.070     | 2.551         | 794            |
| 950-1 PROCEDIMIENTO EXTENSIVO SIN RELACIÓN CON DIAGNÓSTICO PRINCIPAL | 85        | 523           | 6,15           | 1,09       | 93         | 766.184      | 8.246     | 9.014         | 1.465          |
| 073-2 PROCEDIMIENTOS SOBRE OJO Y ÓRBITA                              | 84        | 255           | 3,04           | 0,97       | 81         | 597.168      | 7.352     | 7.109         | 2.342          |
| 207-2 OTROS DIAGNÓSTICOS DE APARATO CIRCULATORIO                     | 84        | 601           | 7,15           | 0,53       | 45         | 284.449      | 6.392     | 3.386         | 473            |
| 517-1 DILATACIÓN Y LEGRADO PARA DIAGNÓSTICOS NO OBSTÉTRICOS          | 83        | 134           | 1,61           | 0,49       | 41         | 297.743      | 7.307     | 3.587         | 2.222          |



### 3.1.5. INDICADORES CLÍNICO-ECONÓMICOS EN HOSPITALIZACIÓN TOTAL SES POR PROCESOS (9/37)

| PROCESO GRD   | ALTAS GRD | ESTANCIAS GRD | ESTANCIA MEDIA | PESO MEDIO | PESO TOTAL | CTE AJUSTADO | COSTE UCH | COSTE PROCESO | COSTE ESTANCIA |
|---|-----------|---------------|----------------|------------|------------|--------------|-----------|---------------|----------------|
| 514-1 PROC. DE RECONSTRUCCIÓN APARATO GENITAL FEMENINO              | 82        | 246           | 3,00           | 0,59       | 49         | 384.408      | 7.893     | 4.688         | 1.563          |
| 751-2 TRASTORNOS DEPRESIVOS MAYORES Y OTROS/PSICOSIS NO ESPECIFICA  | 82        | 1.305         | 15,91          | 0,34       | 28         | 595.372      | 21.540    | 7.261         | 456            |
| 055-2 TRAUMATISMO CRANEAL CON COMA >1H O HEMORRAGIA                 | 80        | 483           | 6,04           | 0,69       | 55         | 347.178      | 6.307     | 4.340         | 719            |
| 167-2 OTROS PROCEDIMIENTOS CARDIOTORÁCCICOS Y VASCULARES TORÁCCICOS | 80        | 569           | 7,11           | 2,51       | 201        | 953.941      | 4.757     | 11.924        | 1.677          |
| 260-1 PROCEDIMIENTOS MAYORES SOBRE PÁNCREAS, HÍGADO Y DERIVACIÓN    | 80        | 611           | 7,64           | 1,42       | 114        | 742.073      | 6.528     | 9.276         | 1.215          |
| 281-1 NEOPLASIA MALIGNA DE SISTEMA HEPATOBILIAR O DE PÁNCREAS       | 80        | 488           | 6,10           | 0,55       | 44         | 313.633      | 7.180     | 3.920         | 643            |
| 518-1 OTROS PROC. QUIRÚRGICOS DE AP. GENITAL FEMENINO               | 79        | 193           | 2,44           | 0,62       | 49         | 391.956      | 7.994     | 4.961         | 2.031          |
| 042-1 TRASTORNOS DEGENERATIVOS DE SISTEMA NERVIOSO, EXCEPTO ESCLER  | 78        | 396           | 5,08           | 0,50       | 39         | 296.997      | 7.602     | 3.808         | 750            |
| 176-1 SUSTITUCIÓN DE GENERADOR DE MARCAPASOS Y DESFIBRILADOR CARDI  | 77        | 186           | 2,42           | 1,40       | 107        | 632.804      | 5.888     | 8.218         | 3.402          |
| 231-3 PROCEDIMIENTOS MAYORES SOBRE INTESTINO GRUESO                 | 77        | 1.326         | 17,22          | 1,91       | 147        | 1.055.335    | 7.192     | 13.706        | 796            |
| 480-1 PROCEDIMIENTOS MAYORES SOBRE PELVIS MASCULINA                 | 77        | 421           | 5,47           | 0,92       | 71         | 489.250      | 6.884     | 6.354         | 1.162          |
| 563-1 TRABAJO DE PARTO PREMATURO                                    | 77        | 225           | 2,92           | 0,21       | 16         | 144.863      | 8.992     | 1.881         | 644            |
| 950-2 PROCEDIMIENTO EXTENSIVO SIN RELACIÓN CON DIAGNÓSTICO PRINCIP  | 77        | 720           | 9,35           | 1,42       | 109        | 923.522      | 8.463     | 11.994        | 1.283          |
| 114-1 ENFERMEDADES Y TRASTORNOS DENTALES                            | 76        | 158           | 2,08           | 0,34       | 26         | 204.100      | 7.985     | 2.686         | 1.292          |
| 204-3 SINCOPE Y COLAPSO   | 76        | 565           | 7,43           | 0,59       | 45         | 289.410      | 6.461     | 3.808         | 512            |
| 280-3 ENFERMEDAD HEPÁTICA ALCOHÓLICA                                | 76        | 1.002         | 13,18          | 0,70       | 53         | 371.133      | 6.995     | 4.883         | 370            |
| 321-1 FUSIÓN ESPINAL CERVICAL Y OTROS PROC. DE LA ESPALDA/CUELLO E  | 76        | 316           | 4,16           | 1,27       | 97         | 735.372      | 7.613     | 9.676         | 2.327          |
| 651-1 OTROS PROCEDIMIENTOS HEMATOLÓGICOS Y DE ÓRGANOS HEMATOPOYÉTI  | 76        | 292           | 3,84           | 0,80       | 61         | 462.787      | 7.638     | 6.089         | 1.585          |
| 048-1 TRASTORNOS DE NERVIOS CRANEALES, PERIFÉRICOS Y AUTÓNOMOS      | 75        | 405           | 5,40           | 0,51       | 38         | 255.841      | 6.668     | 3.411         | 632            |
| 053-3 CONVULSIONES  | 75        | 697           | 9,29           | 0,66       | 50         | 364.788      | 7.329     | 4.864         | 523            |
| 181-1 PROCEDIMIENTOS ARTERIALES SOBRE EXTREMIDAD INFERIOR           | 73        | 1.297         | 17,77          | 1,40       | 102        | 799.711      | 7.853     | 10.955        | 617            |
| 190-3 INFARTO AGUDO DE MIOCARDIO - IAM                              | 73        | 569           | 7,79           | 0,80       | 58         | 324.528      | 5.585     | 4.446         | 570            |
| 342-2 FRACTURA O LUXACIÓN EXCEPTO FÉMUR, PELVIS O ESPALDA           | 72        | 234           | 3,25           | 0,49       | 35         | 234.121      | 6.623     | 3.252         | 1.001          |
| 461-1 NEOPLASIAS DE RIÑÓN Y TRACTO URINARIO                         | 72        | 273           | 3,79           | 0,63       | 46         | 316.932      | 6.947     | 4.402         | 1.161          |
| 752-1 TRASTORNOS DE PERSONALIDAD Y CONTROL DE IMPULSOS              | 72        | 541           | 7,51           | 0,25       | 18         | 327.994      | 17.943    | 4.555         | 606            |
| 247-3 OBSTRUCCIÓN GASTROINTESTINAL                                  | 71        | 615           | 8,66           | 0,67       | 47         | 303.155      | 6.397     | 4.270         | 493            |
| 426-2 TRASTORNOS DEL SODIO NO HIPOVOLÉMICOS                         | 71        | 524           | 7,38           | 0,44       | 31         | 229.924      | 7.313     | 3.238         | 439            |
| 230-3 PROCEDIMIENTOS MAYORES SOBRE INTESTINO DELGADO                | 70        | 1.477         | 21,10          | 2,03       | 142        | 997.418      | 7.009     | 14.249        | 675            |
| 260-2 PROCEDIMIENTOS MAYORES SOBRE PÁNCREAS, HÍGADO Y DERIVACIÓN    | 70        | 718           | 10,26          | 1,73       | 121        | 775.907      | 6.404     | 11.084        | 1.081          |
| 340-2 FRACTURAS DE FÉMUR  | 70        | 355           | 5,07           | 0,40       | 28         | 175.321      | 6.273     | 2.505         | 494            |

### 3.1.5. INDICADORES CLÍNICO-ECONÓMICOS EN HOSPITALIZACIÓN TOTAL SES POR PROCESOS (10/37)

| PROCESO GRD  | ALTAS GRD | ESTANCIAS GRD | ESTANCIA MEDIA | PESO MEDIO | PESO TOTAL | CTE AJUSTADO | COSTE UCH | COSTE PROCESO | COSTE ESTANCIA |
|--|-----------|---------------|----------------|------------|------------|--------------|-----------|---------------|----------------|
| 234-2 APENDICECTOMÍA SIN DIAGNÓSTICO PRINCIPAL COMPLEJO            | 69        | 357           | 5,17           | 0,73       | 50         | 372.361      | 7.384     | 5.397         | 1.043          |
| 082-2 INFECCIONES Y OTRAS ENFERMEDADES OCULARES                    | 68        | 335           | 4,93           | 0,51       | 35         | 242.612      | 6.946     | 3.568         | 724            |
| 137-1 INFECCIONES E INFLAMACIONES PULMONARES MAYORES               | 68        | 538           | 7,91           | 0,48       | 32         | 254.620      | 7.871     | 3.744         | 473            |
| 229-2 OTROS PROCEDIMIENTOS QUIRÚRGICOS SOBRE APARATO DIGESTIVO     | 68        | 660           | 9,71           | 1,07       | 73         | 538.172      | 7.387     | 7.914         | 815            |
| 363-2 PROCEDIMIENTOS SOBRE MAMA EXCEPTO MASTECTOMÍA                | 68        | 220           | 3,24           | 1,19       | 81         | 485.582      | 5.990     | 7.141         | 2.207          |
| 640-3 NEONATO, PESO AL NACER >2499 G NEONATO NORMAL O NEONATO CON  | 68        | 361           | 5,31           | 0,34       | 23         | 231.582      | 10.130    | 3.406         | 642            |
| 199-1 HIPERTENSIÓN   | 67        | 232           | 3,46           | 0,40       | 27         | 144.064      | 5.367     | 2.150         | 621            |
| 695-2 QUIMIOTERAPIA POR LEUCEMIA AGUDA                             | 67        | 584           | 8,72           | 0,74       | 50         | 467.818      | 9.447     | 6.982         | 801            |
| 091-2 OTROS PROCEDIMIENTOS MAYORES SOBRE CABEZA Y CUELLO           | 66        | 759           | 11,50          | 1,50       | 99         | 922.677      | 9.320     | 13.980        | 1.216          |
| 176-2 SUSTITUCIÓN DE GENERADOR DE MARCAPASOS Y DESFIBRILADOR CARDI | 66        | 185           | 2,80           | 1,59       | 105        | 561.740      | 5.366     | 8.511         | 3.036          |
| 227-2 PROCEDIMIENTOS SOBRE HERNIA EXCEPTO INGUINAL, FEMORAL Y UMBI | 66        | 404           | 6,12           | 1,02       | 68         | 446.863      | 6.618     | 6.771         | 1.106          |
| 243-2 OTRAS ENFERMEDADES ESOFÁGICAS                                | 66        | 446           | 6,76           | 0,51       | 34         | 247.281      | 7.340     | 3.747         | 554            |
| 512-1 PROC. SOBRE ÚTERO Y ANEJOS POR NEOPLASIA MALIGNA NO OVÁRICAS | 66        | 325           | 4,92           | 0,96       | 63         | 484.934      | 7.691     | 7.347         | 1.492          |
| 141-1 ASMA   | 65        | 275           | 4,23           | 0,30       | 20         | 183.119      | 9.262     | 2.817         | 666            |
| 283-1 OTROS TRASTORNOS DE HÍGADO                                   | 65        | 340           | 5,23           | 0,41       | 27         | 186.569      | 7.001     | 2.870         | 549            |
| 385-2 OTRAS ENFERMEDADES DE PIEL, TEJIDO SUBCUTÁNEO Y MAMA         | 65        | 427           | 6,57           | 0,43       | 28         | 182.673      | 6.492     | 2.810         | 428            |
| 540-3 CESÁREA  | 65        | 497           | 7,65           | 0,62       | 41         | 381.348      | 9.416     | 5.867         | 767            |
| 690-1 LEUCEMIA AGUDA   | 65        | 1.027         | 15,80          | 1,26       | 82         | 735.434      | 8.973     | 11.314        | 716            |
| 694-2 NEOPLASIAS LINFÁTICAS Y OTRAS Y NEOPLASMAS DE COMPORTAMIENTO | 65        | 469           | 7,22           | 0,64       | 41         | 289.525      | 6.988     | 4.454         | 617            |
| 754-1 DEPRESIÓN EXCEPTO TRASTORNO DEPRESIVO MAYOR                  | 65        | 592           | 9,11           | 0,23       | 15         | 290.619      | 19.505    | 4.471         | 491            |
| 145-3 BRONQUITIS AGUDA Y SÍNTOMAS RELACIONADOS                     | 64        | 497           | 7,77           | 0,58       | 37         | 269.044      | 7.301     | 4.204         | 541            |
| 174-3 INTERVENCIONES CORONARIAS PERCUTÁNEAS CON IAM                | 64        | 590           | 9,22           | 1,94       | 124        | 578.537      | 4.664     | 9.040         | 981            |
| 245-2 ENFERMEDAD INFLAMATORIA INTESTINAL                           | 64        | 648           | 10,13          | 0,59       | 38         | 267.382      | 7.130     | 4.178         | 413            |
| 346-1 TRASTORNOS DE TEJIDO CONECTIVO                               | 64        | 331           | 5,17           | 0,54       | 35         | 269.008      | 7.757     | 4.203         | 813            |
| 361-2 INJERTO PIEL PARA DIAGNÓSTICOS PIEL Y TEJIDO SUBCUTÁNEO      | 64        | 413           | 6,45           | 1,02       | 65         | 381.016      | 5.846     | 5.953         | 923            |
| 470-3 ENFERMEDAD CRÓNICA DE RIÑÓN                                  | 64        | 513           | 8,02           | 0,68       | 44         | 334.007      | 7.655     | 5.219         | 651            |
| 724-2 OTRAS INFECCIONES Y PARASITOSIS SISTÉMICAS                   | 64        | 654           | 10,22          | 0,55       | 35         | 271.319      | 7.708     | 4.239         | 415            |
| 340-1 FRACTURAS DE FÉMUR   | 63        | 307           | 4,87           | 0,34       | 22         | 137.872      | 6.359     | 2.188         | 449            |
| 861-3 SIGNOS, SÍNTOMAS Y OTROS FACTORES QUE AFECTAN AL ESTADO DE S | 63        | 546           | 8,67           | 0,61       | 38         | 296.170      | 7.711     | 4.701         | 542            |
| 092-1 PROC. SOBRE HUESOS FACIALES EXCEPTO PROC. MAYORES SOBRE HUES | 62        | 145           | 2,34           | 0,91       | 56         | 409.252      | 7.261     | 6.601         | 2.822          |

### 3.1.5. INDICADORES CLÍNICO-ECONÓMICOS EN HOSPITALIZACIÓN TOTAL SES POR PROCESOS (11/37)

| PROCESO GRD  | ALTAS GRD | ESTANCIAS GRD | ESTANCIA MEDIA | PESO MEDIO | PESO TOTAL | CTE AJUSTADO | COSTE UCH | COSTE PROCESO | COSTE ESTANCIA |
|--|-----------|---------------|----------------|------------|------------|--------------|-----------|---------------|----------------|
| 421-2 MALNUTRICIÓN, RETRASO EN EL DESARROLLO Y OTRAS ENFERMEDADES  | 62        | 442           | 7,13           | 0,50       | 31         | 254.232      | 8.188     | 4.101         | 575            |
| 442-1 PROCEDIMIENTOS SOBRE RIÑÓN Y TRACTO URINARIO POR NEOPLASIA   | 62        | 411           | 6,63           | 1,06       | 65         | 452.371      | 6.914     | 7.296         | 1.101          |
| 026-1 OTROS PROCEDIMIENTOS SOBRE SISTEMA NERVIOSO Y RELACIONADOS   | 61        | 113           | 1,85           | 1,08       | 66         | 430.886      | 6.550     | 7.064         | 3.813          |
| 043-1 ESCLEROSIS MÚLTIPLE Y OTRAS ENFERMEDADES DESMIELINIZANTES    | 61        | 345           | 5,66           | 0,61       | 37         | 219.764      | 5.925     | 3.603         | 637            |
| 320-2 OTROS PROCEDIMIENTOS DE SISTEMA MUSCULOESQUELÉTICO Y TEJIDO  | 61        | 540           | 8,85           | 1,05       | 64         | 423.566      | 6.595     | 6.944         | 784            |
| 484-2 OTROS PROC. QUIRÚRGICOS DE AP. GENITAL MASCULINO             | 60        | 364           | 6,07           | 1,04       | 62         | 457.050      | 7.337     | 7.618         | 1.256          |
| 532-2 OTRAS ENFERMEDADES MENSTRUALES Y DEL APARATO REPRODUCTOR FEM | 60        | 194           | 3,23           | 0,41       | 24         | 191.850      | 7.869     | 3.197         | 989            |
| 721-1 INFECCIONES POSTOPERATORIAS, POSTRAUMÁTICAS Y DE OTROS DISPO | 60        | 464           | 7,73           | 0,44       | 26         | 193.801      | 7.344     | 3.230         | 418            |
| 721-2 INFECCIONES POSTOPERATORIAS, POSTRAUMÁTICAS Y DE OTROS DISPO | 60        | 576           | 9,60           | 0,58       | 35         | 253.320      | 7.288     | 4.222         | 440            |
| 142-3 ENFERMEDAD PULMONAR INTERSTICIAL Y ALVEOLAR                  | 59        | 616           | 10,44          | 0,74       | 43         | 386.141      | 8.893     | 6.545         | 627            |
| 203-2 DOLOR TORÁCICO   | 59        | 223           | 3,78           | 0,48       | 28         | 142.326      | 5.067     | 2.412         | 638            |
| 305-2 AMPUTACIÓN EXTREMIDADES INFERIORES EXCEPTO DEDOS DEL PIE     | 59        | 999           | 16,93          | 1,00       | 59         | 418.970      | 7.106     | 7.101         | 419            |
| 723-3 ENFERMEDAD VÍRICA  | 59        | 539           | 9,14           | 0,62       | 37         | 313.711      | 8.555     | 5.317         | 582            |
| 760-1 OTROS TRASTORNOS DE SALUD MENTAL                             | 59        | 709           | 12,02          | 0,38       | 23         | 393.866      | 17.397    | 6.676         | 556            |
| 283-3 OTROS TRASTORNOS DE HÍGADO                                   | 58        | 552           | 9,52           | 0,74       | 43         | 300.538      | 7.035     | 5.182         | 544            |
| 681-2 OTRO PROCEDIMIENTO QUIRÚRGICO PARA NEOPLASMAS LINFÁTICOS/HEM | 58        | 667           | 11,50          | 1,18       | 68         | 545.568      | 7.992     | 9.406         | 818            |
| 793-1 PROCEDIMIENTO QUIRÚRGICO MODERADAMENTE EXTENSIVO PARA OTRAS  | 58        | 182           | 3,14           | 0,69       | 40         | 291.634      | 7.255     | 5.028         | 1.602          |
| 142-2 ENFERMEDAD PULMONAR INTERSTICIAL Y ALVEOLAR                  | 57        | 558           | 9,79           | 0,55       | 32         | 247.238      | 7.831     | 4.338         | 443            |
| 163-2 PROCEDIMIENTOS SOBRE VÁLVULAS CARDIACAS SIN IAM O DIAGNÓSTIC | 57        | 710           | 12,46          | 3,11       | 177        | 1.832.281    | 10.326    | 32.145        | 2.581          |
| 661-1 TRASTORNOS DE LA COAGULACIÓN Y PLAQUETAS                     | 57        | 249           | 4,37           | 0,59       | 34         | 231.131      | 6.893     | 4.055         | 928            |
| 722-3 FIEBRE   | 57        | 580           | 10,18          | 0,60       | 34         | 264.266      | 7.768     | 4.636         | 456            |
| 045-4 ACVA Y OCLUSIONES PRECEREBRALES CON INFARTO                  | 56        | 769           | 13,73          | 1,65       | 93         | 647.906      | 7.004     | 11.570        | 843            |
| 052-3 ALTERACIÓN DE LA CONCIENCIA                                  | 56        | 486           | 8,68           | 0,67       | 37         | 272.553      | 7.303     | 4.867         | 561            |
| 054-2 MIGRAÑA Y OTRAS CEFALÉAS                                     | 56        | 251           | 4,48           | 0,48       | 27         | 205.831      | 7.663     | 3.676         | 820            |
| 243-1 OTRAS ENFERMEDADES ESOFÁGICAS                                | 56        | 186           | 3,32           | 0,39       | 22         | 193.714      | 8.785     | 3.459         | 1.041          |
| 248-1 INFECCIONES BACTERIANAS MAYORES DE APARATO DIGESTIVO         | 56        | 283           | 5,05           | 0,39       | 22         | 186.235      | 8.594     | 3.326         | 658            |
| 279-2 COMA HEPÁTICO Y OTROS TRASTORNOS MAYORES DE HÍGADO           | 56        | 484           | 8,64           | 0,50       | 28         | 213.258      | 7.616     | 3.808         | 441            |
| 466-2 MALFUNCIONAMIENTO, REACCIÓN O COMPLICACIÓN DE DISPOSITIVO QU | 56        | 323           | 5,77           | 0,50       | 28         | 226.334      | 8.055     | 4.042         | 701            |
| 308-3 REPARACIÓN DE FRACTURA DE CADERA Y FÉMUR                     | 55        | 629           | 11,44          | 1,39       | 77         | 513.449      | 6.702     | 9.335         | 816            |
| 482-2 PROSTATECTOMÍA TRANSURETRAL                                  | 55        | 233           | 4,24           | 0,67       | 37         | 229.087      | 6.208     | 4.165         | 983            |

### 3.1.5. INDICADORES CLÍNICO-ECONÓMICOS EN HOSPITALIZACIÓN TOTAL SES POR PROCESOS (12/37)

| PROCESO GRD  | ALTAS GRD | ESTANCIAS GRD | ESTANCIA MEDIA | PESO MEDIO | PESO TOTAL | CTE AJUSTADO | COSTE UCH | COSTE PROCESO | COSTE ESTANCIA |
|--|-----------|---------------|----------------|------------|------------|--------------|-----------|---------------|----------------|
| 024-3 PROCEDIMIENTOS VASCULARES EXTRACRANEALES                     | 54        | 520           | 9,63           | 2,07       | 112        | 880.157      | 7.874     | 16.299        | 1.693          |
| 048-2 TRASTORNOS DE NERVIOS CRANEALES, PERIFÉRICOS Y AUTÓNOMOS     | 54        | 426           | 7,89           | 0,55       | 30         | 204.930      | 6.940     | 3.795         | 481            |
| 055-1 TRAUMATISMO CRANEAL CON COMA >1H O HEMORRAGIA                | 54        | 271           | 5,02           | 0,51       | 27         | 181.471      | 6.609     | 3.361         | 670            |
| 469-1 DAÑO AGUDO DE RINÓN  | 54        | 369           | 6,83           | 0,36       | 19         | 152.437      | 7.874     | 2.823         | 413            |
| 626-1 NEONATO, PESO AL NACER 2000-2499 G, NEONATO NORMAL O NEONATO | 54        | 252           | 4,67           | 0,16       | 8          | 87.082       | 10.379    | 1.613         | 346            |
| 694-1 NEOPLASIAS LINFÁTICAS Y OTRAS Y NEOPLASMAS DE COMPORTAMIENTO | 54        | 273           | 5,06           | 0,55       | 30         | 231.772      | 7.772     | 4.292         | 849            |
| 282-3 TRASTORNOS DE PÁNCREAS EXCEPTO NEOPLASIA MALIGNA             | 53        | 613           | 11,57          | 0,72       | 38         | 258.873      | 6.818     | 4.884         | 422            |
| 111-1 ALTERACIONES DEL EQUILIBRIO                                  | 52        | 171           | 3,29           | 0,45       | 24         | 158.709      | 6.725     | 3.052         | 928            |
| 248-3 INFECCIONES BACTERIANAS MAYORES DE APARATO DIGESTIVO         | 52        | 685           | 13,17          | 0,73       | 38         | 262.745      | 6.925     | 5.053         | 384            |
| 519-2 PROC. SOBRE ÚTERO Y ANEJOS PARA LEIOMIOMA                    | 52        | 300           | 5,77           | 0,58       | 30         | 255.915      | 8.485     | 4.921         | 853            |
| 057-1 COMOCION CEREBRAL, FRACTURA CRANEAL CERRADA NEOM, LESIÓN IN  | 51        | 179           | 3,51           | 0,40       | 20         | 163.300      | 8.005     | 3.202         | 912            |
| 130-4 ENFERMEDADES APARATO RESPIRATORIO CON VENTILACIÓN ASISTIDA D | 51        | 1.353         | 26,53          | 4,27       | 218        | 1.395.270    | 6.414     | 27.358        | 1.031          |
| 192-3 CATETERISMO CARDIACO POR OTRA CONDICIÓN NO CORONARIA         | 51        | 543           | 10,65          | 1,23       | 63         | 350.444      | 5.575     | 6.871         | 645            |
| 362-2 PROCEDIMIENTOS DE MASTECTOMÍA                                | 51        | 248           | 4,86           | 1,02       | 52         | 312.201      | 5.997     | 6.122         | 1.259          |
| 421-1 MALNUTRICIÓN, RETRASO EN EL DESARROLLO Y OTRAS ENFERMEDADES  | 51        | 249           | 4,88           | 0,35       | 18         | 164.278      | 9.132     | 3.221         | 660            |
| 422-2 HIPOVOLEMIA Y TRASTORNOS ELECTROLÍTICOS RELACIONADOS         | 51        | 275           | 5,39           | 0,39       | 20         | 163.815      | 8.170     | 3.212         | 596            |
| 564-1 ABORTO SIN DILATACIÓN Y LEGRADO, ASPIRACIÓN O HISTEROTOMÍA   | 51        | 96            | 1,88           | 0,22       | 11         | 98.531       | 8.782     | 1.932         | 1.026          |
| 813-1 OTRAS COMPLICACIONES DE TRATAMIENTO                          | 51        | 212           | 4,16           | 0,45       | 23         | 168.217      | 7.368     | 3.298         | 793            |
| 200-2 CARDIOPATÍAS CONGÉNITAS Y ENFERMEDADES VALVULARES            | 50        | 410           | 8,20           | 0,54       | 27         | 172.564      | 6.425     | 3.451         | 421            |
| 310-2 ESCISIÓN Y DESCOMPRESIÓN DE DISCO INTERVERTEBRAL             | 50        | 235           | 4,70           | 1,02       | 51         | 405.028      | 7.942     | 8.101         | 1.724          |
| 384-1 TRAUMATISMOS SOBRE PIEL, TEJIDO SUBCUTÁNEO Y HERIDA ABIERTA  | 50        | 157           | 3,14           | 0,41       | 20         | 151.157      | 7.428     | 3.023         | 963            |
| 422-3 HIPOVOLEMIA Y TRASTORNOS ELECTROLÍTICOS RELACIONADOS         | 50        | 487           | 9,74           | 0,52       | 26         | 174.589      | 6.707     | 3.492         | 358            |
| 530-2 TRASTORNOS MALIGNOS DEL SISTEMA REPRODUCTOR FEMENINO         | 50        | 403           | 8,06           | 0,58       | 29         | 215.758      | 7.479     | 4.315         | 535            |
| 690-2 LEUCEMIA AGUDA   | 50        | 1.009         | 20,18          | 1,80       | 90         | 810.529      | 9.002     | 16.211        | 803            |
| 952-1 PROCEDIMIENTO NO EXTENSIVO NO RELACIONADO CON DIAGNÓSTICO PR | 50        | 170           | 3,40           | 0,70       | 35         | 267.909      | 7.641     | 5.358         | 1.576          |
| 041-1 NEOPLASIAS DE SISTEMA NERVIOSO                               | 48        | 340           | 7,08           | 0,65       | 31         | 226.331      | 7.226     | 4.715         | 666            |
| 110-1 NEOPLASIAS DE OÍDO, NARIZ, BOCA, GARGANTA Y CRANEALES/FACIAL | 48        | 201           | 4,19           | 0,68       | 33         | 262.192      | 8.001     | 5.462         | 1.304          |
| 138-2 BRONQUIOLITIS Y NEUMONÍA POR VIRUS SINICIAL RESPIRATORIO     | 48        | 303           | 6,31           | 0,39       | 19         | 198.813      | 10.666    | 4.142         | 656            |
| 182-2 OTROS PROCEDIMIENTOS VASCULARES PERIFÉRICOS                  | 48        | 293           | 6,10           | 1,72       | 83         | 641.526      | 7.754     | 13.365        | 2.190          |
| 279-3 COMA HEPÁTICO Y OTROS TRASTORNOS MAYORES DE HÍGADO           | 48        | 782           | 16,29          | 0,71       | 34         | 243.239      | 7.146     | 5.067         | 311            |

### 3.1.5. INDICADORES CLÍNICO-ECONÓMICOS EN HOSPITALIZACIÓN TOTAL SES POR PROCESOS (13/37)

| PROCESO GRD  | ALTAS GRD | ESTANCIAS GRD | ESTANCIA MEDIA | PESO MEDIO | PESO TOTAL | CTE AJUSTADO | COSTE UCH | COSTE PROCESO | COSTE ESTANCIA |
|--|-----------|---------------|----------------|------------|------------|--------------|-----------|---------------|----------------|
| 364-2 OTROS PROCEDIMIENTOS SOBRE PIEL, TEJIDO SUBCUTÁNEO Y RELACIO | 48        | 469           | 9,77           | 0,79       | 38         | 246.254      | 6.509     | 5.130         | 525            |
| 380-3 ULCERAS CUTÁNEAS   | 48        | 697           | 14,52          | 0,70       | 34         | 214.030      | 6.344     | 4.459         | 307            |
| 775-2 ABUSO O DEPENDENCIA DE ALCOHOL                               | 48        | 448           | 9,33           | 0,37       | 18         | 279.908      | 15.814    | 5.831         | 625            |
| 812-2 ENVENENAMIENTO POR AGENTES MEDICINALES                       | 48        | 325           | 6,77           | 0,37       | 18         | 200.569      | 11.268    | 4.179         | 617            |
| 171-3 IMPLANT. MARCAPASOS CARDIACO PERMANENTE SIN IAM, FALLO CARDI | 47        | 373           | 7,94           | 1,65       | 78         | 379.737      | 4.893     | 8.080         | 1.018          |
| 199-3 HIPERTENSIÓN   | 47        | 373           | 7,94           | 0,56       | 26         | 184.660      | 6.984     | 3.929         | 495            |
| 720-1 SEPTICEMIA E INFECCIONES DISEMINADAS                         | 47        | 334           | 7,11           | 0,42       | 20         | 160.496      | 8.102     | 3.415         | 481            |
| 775-1 ABUSO O DEPENDENCIA DE ALCOHOL                               | 47        | 416           | 8,85           | 0,26       | 12         | 228.432      | 18.587    | 4.860         | 549            |
| 810-1 HEMORRAGIA O HEMATOMA DEBIDO A COMPLICACIÓN                  | 47        | 146           | 3,11           | 0,39       | 18         | 130.436      | 7.108     | 2.775         | 893            |
| 024-2 PROCEDIMIENTOS VASCULARES EXTRACRANEALES                     | 46        | 376           | 8,17           | 1,01       | 47         | 401.719      | 8.624     | 8.733         | 1.068          |
| 220-2 PROCEDIMIENTOS MAYORES SOBRE ESTOMAGO, ESÓFAGO Y DUODENO     | 46        | 543           | 11,80          | 1,52       | 70         | 503.281      | 7.180     | 10.941        | 927            |
| 252-2 MALFUNCIONAMIENTO, REACCIÓN Y COMPLICACIÓN DE DISPOSITIVO O  | 46        | 324           | 7,04           | 0,55       | 25         | 177.768      | 7.043     | 3.865         | 549            |
| 420-3 DIABETES   | 46        | 400           | 8,70           | 0,57       | 26         | 220.913      | 8.432     | 4.802         | 552            |
| 468-3 OTROS DIAGNÓSTICOS, SIGNOS Y SÍNTOMAS SOBRE RINÓN Y TRACTO U | 46        | 368           | 8,00           | 0,69       | 32         | 234.043      | 7.404     | 5.088         | 636            |
| 634-1 NEONATO, PESO AL NACER >2499G CON SÍNDROME DE DISTRESS RESPI | 46        | 272           | 5,91           | 0,67       | 31         | 293.302      | 9.489     | 6.376         | 1.078          |
| 383-3 CELULITIS Y OTRAS INFECCIONES DE PIEL                        | 45        | 483           | 10,73          | 0,63       | 28         | 184.530      | 6.548     | 4.101         | 382            |
| 426-3 TRASTORNOS DEL SODIO NO HIPOVOLÉMICOS                        | 45        | 361           | 8,02           | 0,63       | 28         | 202.359      | 7.128     | 4.497         | 561            |
| 565-2 FALSO TRABAJO DE PARTO                                       | 45        | 247           | 5,49           | 0,19       | 9          | 75.814       | 8.898     | 1.685         | 307            |
| 755-2 TRASTORNOS DE ADAPTACIÓN Y NEUROSIS EXCEPTO DIAGNÓSTICOS DEP | 45        | 512           | 11,38          | 0,38       | 17         | 373.756      | 22.038    | 8.306         | 730            |
| 813-2 OTRAS COMPLICACIONES DE TRATAMIENTO                          | 45        | 248           | 5,51           | 0,53       | 24         | 193.918      | 8.100     | 4.309         | 782            |
| 024-1 PROCEDIMIENTOS VASCULARES EXTRACRANEALES                     | 44        | 235           | 5,34           | 0,86       | 38         | 562.979      | 14.811    | 12.795        | 2.396          |
| 111-2 ALTERACIONES DEL EQUILIBRIO                                  | 44        | 240           | 5,45           | 0,49       | 21         | 130.819      | 6.099     | 2.973         | 545            |
| 134-4 EMBOLISMO PULMONAR   | 44        | 598           | 13,59          | 1,23       | 54         | 428.722      | 7.925     | 9.744         | 717            |
| 141-3 ASMA   | 44        | 376           | 8,55           | 0,61       | 27         | 215.692      | 8.036     | 4.902         | 574            |
| 207-3 OTROS DIAGNÓSTICOS DE APARATO CIRCULATORIO                   | 44        | 339           | 7,70           | 0,69       | 30         | 186.511      | 6.137     | 4.239         | 550            |
| 230-4 PROCEDIMIENTOS MAYORES SOBRE INTESTINO DELGADO               | 44        | 1.020         | 23,18          | 4,09       | 180        | 1.216.070    | 6.757     | 27.638        | 1.192          |
| 501-2 DIAGNÓSTICOS DE APARATO GENITAL MASCULINO EXCEPTO NEOPLASIA  | 44        | 258           | 5,86           | 0,45       | 20         | 139.710      | 7.056     | 3.175         | 542            |
| 812-1 ENVENENAMIENTO POR AGENTES MEDICINALES                       | 44        | 177           | 4,02           | 0,27       | 12         | 156.482      | 13.239    | 3.556         | 884            |
| 246-2 INSUFICIENCIA VASCULAR GASTROINTESTINAL                      | 43        | 269           | 6,26           | 0,55       | 24         | 160.126      | 6.771     | 3.724         | 595            |
| 263-3 COLECISTECTOMÍA  | 43        | 527           | 12,26          | 1,33       | 57         | 359.759      | 6.298     | 8.366         | 683            |

### 3.1.5. INDICADORES CLÍNICO-ECONÓMICOS EN HOSPITALIZACIÓN TOTAL SES POR PROCESOS (14/37)

| PROCESO GRD  | ALTAS GRD | ESTANCIAS GRD | ESTANCIA MEDIA | PESO MEDIO | PESO TOTAL | CTE AJUSTADO | COSTE UCH | COSTE PROCESO | COSTE ESTANCIA |
|--|-----------|---------------|----------------|------------|------------|--------------|-----------|---------------|----------------|
| 382-2 ENFERMEDADES MALIGNAS DE LA MAMA                             | 43        | 287           | 6,67           | 0,58       | 25         | 175.827      | 7.073     | 4.089         | 613            |
| 346-2 TRASTORNOS DE TEJIDO CONECTIVO                               | 42        | 389           | 9,26           | 0,68       | 29         | 202.593      | 7.059     | 4.824         | 521            |
| 050-2 INFECCIONES NO BACTERIANAS DEL SISTEMA NERVIOSO EXCEPTO MENI | 41        | 678           | 16,54          | 1,01       | 41         | 314.429      | 7.613     | 7.669         | 464            |
| 052-1 ALTERACIÓN DE LA CONCIENCIA                                  | 41        | 156           | 3,80           | 0,47       | 19         | 113.604      | 5.932     | 2.771         | 728            |
| 166-1 BYPASS CORONARIO SIN IAM O DIAGNÓSTICO COMPLEJO              | 41        | 433           | 10,56          | 2,42       | 99         | 1.117.873    | 11.258    | 27.265        | 2.582          |
| 343-2 FRACTURAS PATOLÓGICAS Y NEOPLASIA MALIGNA MUSCULOESQUELÉTICA | 41        | 383           | 9,34           | 0,74       | 30         | 221.580      | 7.303     | 5.404         | 579            |
| 626-2 NEONATO, PESO AL NACER 2000-2499 G, NEONATO NORMAL O NEONATO | 41        | 249           | 6,07           | 0,28       | 11         | 123.357      | 10.897    | 3.009         | 495            |
| 754-2 DEPRESIÓN EXCEPTO TRASTORNO DEPRESIVO MAYOR                  | 41        | 474           | 11,56          | 0,30       | 12         | 250.176      | 20.224    | 6.102         | 528            |
| 812-3 ENVENENAMIENTO POR AGENTES MEDICINALES                       | 41        | 326           | 7,95           | 0,56       | 23         | 175.305      | 7.639     | 4.276         | 538            |
| 141-2 ASMA   | 40        | 265           | 6,63           | 0,42       | 17         | 128.910      | 7.738     | 3.223         | 486            |
| 220-3 PROCEDIMIENTOS MAYORES SOBRE ESTOMAGO, ESÓFAGO Y DUODENO     | 40        | 896           | 22,40          | 2,33       | 93         | 651.122      | 6.998     | 16.278        | 727            |
| 541-1 PARTO CON ESTERILIZACIÓN Y/O DILATACIÓN Y LEGRADO            | 40        | 130           | 3,25           | 0,40       | 16         | 150.275      | 9.299     | 3.757         | 1.156          |
| 660-3 DIAGNÓSTICOS HEMATOLÓGICOS/INMUNOLÓGICOS EXCEPTO CRISIS POR  | 40        | 575           | 14,38          | 0,96       | 38         | 261.974      | 6.826     | 6.549         | 456            |
| 758-2 TRASTORNOS DE COMPORTAMIENTO                                 | 40        | 351           | 8,78           | 0,43       | 17         | 387.547      | 22.363    | 9.689         | 1.104          |
| 047-3 ACCIDENTE ISQUÉMICO TRANSITORIO                              | 39        | 285           | 7,31           | 0,64       | 25         | 159.590      | 6.394     | 4.092         | 560            |
| 351-3 OTROS DIAGNÓSTICOS DE SISTEMA MUSCULOESQUELÉTICO Y TEJIDO CO | 39        | 443           | 11,36          | 0,67       | 26         | 180.257      | 6.898     | 4.622         | 407            |
| 404-2 PROCEDIMIENTOS SOBRE TIROIDES, PARATIROIDES Y TRACTO TIROGL  | 39        | 191           | 4,90           | 0,98       | 38         | 288.053      | 7.509     | 7.386         | 1.508          |
| 512-2 PROC. SOBRE ÚTERO Y ANEJOS POR NEOPLASIA MALIGNA NO OVÁRICAS | 39        | 214           | 5,49           | 1,06       | 41         | 324.353      | 7.846     | 8.317         | 1.516          |
| 757-1 ALTERACIONES ORGÁNICAS DE SALUD MENTAL                       | 39        | 350           | 8,97           | 0,38       | 15         | 273.202      | 18.560    | 7.005         | 781            |
| 793-2 PROCEDIMIENTO QUIRÚRGICO MODERADAMENTE EXTENSIVO PARA OTRAS  | 39        | 443           | 11,36          | 0,96       | 37         | 275.289      | 7.374     | 7.059         | 621            |
| 951-3 PROCEDIMIENTO MODERADAMENTE EXTENSIVO NO RELACIONADO CON DIA | 39        | 556           | 14,26          | 1,68       | 66         | 461.476      | 7.035     | 11.833        | 830            |
| 952-2 PROCEDIMIENTO NO EXTENSIVO NO RELACIONADO CON DIAGNÓSTICO PR | 39        | 401           | 10,28          | 0,94       | 37         | 261.924      | 7.162     | 6.716         | 653            |
| 058-3 OTRAS ENFERMEDADES DEL SISTEMA NERVIOSO                      | 38        | 344           | 9,05           | 0,80       | 30         | 184.167      | 6.058     | 4.846         | 535            |
| 143-4 OTRAS ENFERMEDADES RESPIRATORIAS EXCEPTO SIGNOS, SÍNTOMAS Y  | 38        | 357           | 9,39           | 1,26       | 48         | 341.185      | 7.132     | 8.979         | 956            |
| 163-1 PROCEDIMIENTOS SOBRE VÁLVULAS CARDIACAS SIN IAM O DIAGNÓSTIC | 38        | 402           | 10,58          | 2,84       | 108        | 1.064.527    | 9.860     | 28.014        | 2.648          |
| 198-3 ARTERIOESCLEROSIS CORONARIA Y ANGINA DE PECHO                | 38        | 251           | 6,61           | 0,55       | 21         | 127.202      | 6.124     | 3.347         | 507            |
| 425-2 OTROS TRASTORNOS ELECTROLÍTICOS NO HIPOVOLÉMICOS             | 38        | 243           | 6,39           | 0,44       | 17         | 158.940      | 9.540     | 4.183         | 654            |
| 462-1 NEFRITIS Y NEFROSIS  | 38        | 121           | 3,18           | 0,36       | 14         | 127.529      | 9.398     | 3.356         | 1.054          |
| 542-1 PARTO CON PROCEDIMIENTO QUIRÚRGICO EXCEPTO D Y L Y/O ESTERIL | 38        | 117           | 3,08           | 0,26       | 10         | 93.664       | 9.480     | 2.465         | 801            |
| 711-2 INFECCIONES POSTOPERATORIAS, POSTRAUMÁTICAS Y DE OTROS DISPO | 38        | 702           | 18,47          | 1,07       | 41         | 313.774      | 7.702     | 8.257         | 447            |

### 3.1.5. INDICADORES CLÍNICO-ECONÓMICOS EN HOSPITALIZACIÓN TOTAL SES POR PROCESOS (15/37)

| PROCESO GRD  | ALTAS GRD | ESTANCIAS GRD | ESTANCIA MEDIA | PESO MEDIO | PESO TOTAL | CTE AJUSTADO | COSTE UCH | COSTE PROCESO | COSTE ESTANCIA |
|--|-----------|---------------|----------------|------------|------------|--------------|-----------|---------------|----------------|
| 850-2 PROCEDIMIENTO CON DIAG. DE REHAB. CUIDADOS POSTERIORES U OTR | 38        | 416           | 10,95          | 1,88       | 71         | 561.487      | 7.858     | 14.776        | 1.350          |
| 021-3 CRANEOTOMÍA EXCEPTO POR TRAUMA                               | 37        | 737           | 19,92          | 2,84       | 105        | 849.073      | 8.090     | 22.948        | 1.152          |
| 175-4 INTERVENCIONES CORONARIAS PERCUTÁNEAS SIN IAM                | 37        | 410           | 11,08          | 3,79       | 140        | 753.919      | 5.381     | 20.376        | 1.839          |
| 309-2 OTRAS CIRUGÍAS SIGNIFICATIVAS SOBRE CADERA Y FÉMUR           | 37        | 499           | 13,49          | 1,38       | 51         | 353.355      | 6.942     | 9.550         | 708            |
| 341-2 FRACTURA DE PELVIS O LUXACIÓN DE CADERA                      | 37        | 177           | 4,78           | 0,45       | 17         | 100.579      | 6.092     | 2.718         | 568            |
| 424-1 OTRAS TRASTORNOS ENDOCRINOS                                  | 37        | 98            | 2,65           | 0,43       | 16         | 149.741      | 9.388     | 4.047         | 1.528          |
| 461-3 NEOPLASIAS DE RIÑÓN Y TRACTO URINARIO                        | 37        | 372           | 10,05          | 0,88       | 33         | 224.818      | 6.909     | 6.076         | 604            |
| 541-2 PARTO CON ESTERILIZACIÓN Y/O DILATACIÓN Y LEGRADO            | 37        | 119           | 3,22           | 0,41       | 15         | 141.547      | 9.418     | 3.826         | 1.189          |
| 757-2 ALTERACIONES ORGÁNICAS DE SALUD MENTAL                       | 37        | 344           | 9,30           | 0,48       | 18         | 271.385      | 15.385    | 7.335         | 789            |
| 817-1 SOBREDOSIS   | 37        | 195           | 5,27           | 0,30       | 11         | 181.322      | 16.454    | 4.901         | 930            |
| 110-2 NEOPLASIAS DE OÍDO, NARIZ, BOCA, GARGANTA Y CRANEALES/FACIAL | 36        | 287           | 7,97           | 0,69       | 25         | 192.961      | 7.787     | 5.360         | 672            |
| 135-3 TRAUMATISMOS TORÁCICOS PRINCIPALES                           | 36        | 250           | 6,94           | 0,86       | 31         | 208.962      | 6.771     | 5.804         | 836            |
| 200-1 CARDIOPATÍAS CONGÉNITAS Y ENFERMEDADES VALVULARES            | 36        | 151           | 4,19           | 0,44       | 16         | 94.941       | 5.994     | 2.637         | 629            |
| 206-2 MALFUNCIONAMIENTO, REACCIÓN O COMPLICACIÓN DE DISPOSITIVO O  | 36        | 260           | 7,22           | 0,61       | 22         | 152.812      | 6.949     | 4.245         | 588            |
| 226-2 PROCEDIMIENTOS SOBRE ANO                                     | 36        | 129           | 3,58           | 0,88       | 32         | 232.663      | 7.319     | 6.463         | 1.804          |
| 466-3 MALFUNCIONAMIENTO, REACCIÓN O COMPLICACIÓN DE DISPOSITIVO QU | 36        | 304           | 8,44           | 0,73       | 26         | 239.302      | 9.148     | 6.647         | 787            |
| 724-1 OTRAS INFECCIONES Y PARASITOSIS SISTÉMICAS                   | 36        | 262           | 7,28           | 0,46       | 17         | 138.596      | 8.369     | 3.850         | 529            |
| 950-3 PROCEDIMIENTO EXTENSIVO SIN RELACIÓN CON DIAGNÓSTICO PRINCIP | 36        | 1.066         | 29,61          | 1,91       | 69         | 588.518      | 8.559     | 16.348        | 552            |
| 115-3 OTRAS ENFERMEDADES DE OÍDO, NARIZ, BOCA, GARGANTA Y CRANEALE | 35        | 255           | 7,29           | 0,73       | 25         | 186.662      | 7.332     | 5.333         | 732            |
| 133-4 FALLO RESPIRATORIO   | 35        | 544           | 15,54          | 1,41       | 49         | 373.465      | 7.574     | 10.670        | 687            |
| 223-1 OTROS PROCEDIMIENTOS SOBRE INTESTINO DELGADO Y GRUESO        | 35        | 294           | 8,40           | 0,78       | 27         | 193.203      | 7.077     | 5.520         | 657            |
| 231-4 PROCEDIMIENTOS MAYORES SOBRE INTESTINO GRUESO                | 35        | 828           | 23,66          | 3,50       | 122        | 924.320      | 7.552     | 26.409        | 1.116          |
| 304-2 PROCEDIMIENTOS DE FUSIÓN DORSAL Y LUMBAR EXCEPTO POR ESCOLIO | 35        | 406           | 11,60          | 2,34       | 82         | 533.548      | 6.504     | 15.244        | 1.314          |
| 305-1 AMPUTACIÓN EXTREMIDADES INFERIORES EXCEPTO DEDOS DEL PIE     | 35        | 434           | 12,40          | 0,73       | 26         | 179.450      | 6.996     | 5.127         | 413            |
| 794-1 PROCEDIMIENTO QUIRÚRGICO NO EXTENSIVO PARA OTRAS COMPLICACIO | 35        | 137           | 3,91           | 0,60       | 21         | 160.429      | 7.629     | 4.584         | 1.171          |
| 042-3 TRASTORNOS DEGENERATIVOS DE SISTEMA NERVIOSO, EXCEPTO ESCLER | 34        | 426           | 12,53          | 0,81       | 28         | 199.447      | 7.242     | 5.866         | 468            |
| 166-2 BYPASS CORONARIO SIN IAM O DIAGNÓSTICO COMPLEJO              | 34        | 446           | 13,12          | 2,59       | 88         | 985.352      | 11.210    | 28.981        | 2.209          |
| 500-2 NEOPLASIAS DE APARATO GENITAL MASCULINO                      | 34        | 260           | 7,65           | 0,60       | 20         | 147.632      | 7.276     | 4.342         | 568            |
| 544-2 DILATACIÓN Y LEGRADO, ASPIRACIÓN O HISTEROTOMÍA PARA DIAGNÓS | 34        | 73            | 2,15           | 0,39       | 13         | 114.523      | 8.617     | 3.368         | 1.569          |
| 639-1 NEONATO, PESO AL NACER >2499 G CON OTRAS CONDICIONES SIGNIFI | 34        | 213           | 6,26           | 0,62       | 21         | 221.280      | 10.482    | 6.508         | 1.039          |



### 3.1.5. INDICADORES CLÍNICO-ECONÓMICOS EN HOSPITALIZACIÓN TOTAL SES POR PROCESOS (16/37)

| PROCESO GRD  | ALTAS GRD | ESTANCIAS GRD | ESTANCIA MEDIA | PESO MEDIO | PESO TOTAL | CTE AJUSTADO | COSTE UCH | COSTE PROCESO | COSTE ESTANCIA |
|--|-----------|---------------|----------------|------------|------------|--------------|-----------|---------------|----------------|
| 756-3 ESTADOS DE ANSIEDAD AGUDA Y DELIRIO                          | 34        | 353           | 10,38          | 0,51       | 17         | 239.052      | 13.739    | 7.031         | 677            |
| 349-2 MALFUNCIONAMIENTO, REACCIÓN O COMPLICACIÓN DE DISPOSITIVO O  | 33        | 257           | 7,79           | 0,53       | 18         | 123.322      | 7.039     | 3.737         | 480            |
| 425-3 OTROS TRASTORNOS ELECTROLÍTICOS NO HIPOVOLÉMICOS             | 33        | 251           | 7,61           | 0,59       | 20         | 174.355      | 8.905     | 5.283         | 695            |
| 724-3 OTRAS INFECCIONES Y PARASITOSIS SISTÉMICAS                   | 33        | 437           | 13,24          | 0,88       | 29         | 216.744      | 7.484     | 6.568         | 496            |
| 816-1 EFECTOS TÓXICOS DE SUSTANCIAS NO MEDICINALES                 | 33        | 79            | 2,39           | 0,43       | 14         | 157.623      | 11.187    | 4.776         | 1.995          |
| 005-4 TRAQUEOSTOMÍA CON VM 96+ HORAS SIN PROCEDIMIENTO EXTENSIVO   | 32        | 1.702         | 53,19          | 7,37       | 236        | 1.796.333    | 7.620     | 56.135        | 1.055          |
| 180-1 OTROS PROCEDIMIENTOS SOBRE SISTEMA CIRCULATORIO              | 32        | 124           | 3,88           | 0,96       | 31         | 253.776      | 8.288     | 7.930         | 2.047          |
| 201-4 ARRITMIAS CARDIACAS Y TRASTORNOS DE LA CONDUCCIÓN            | 32        | 399           | 12,47          | 1,13       | 36         | 248.654      | 6.884     | 7.770         | 623            |
| 343-1 FRACTURAS PATOLÓGICAS Y NEOPLASIA MALIGNA MUSCULOESQUELÉTICA | 32        | 185           | 5,78           | 0,68       | 22         | 151.158      | 6.937     | 4.724         | 817            |
| 384-2 TRAUMATISMOS SOBRE PIEL, TEJIDO SUBCUTÁNEO Y HERIDA ABIERTA  | 32        | 196           | 6,13           | 0,52       | 17         | 103.883      | 6.232     | 3.246         | 530            |
| 442-2 PROCEDIMIENTOS SOBRE RÍÑÓN Y TRACTO URINARIO POR NEOPLASIA   | 32        | 249           | 7,78           | 1,17       | 38         | 261.955      | 6.985     | 8.186         | 1.052          |
| 443-3 PROCEDIMIENTOS SOBRE RÍÑÓN Y TRACTO URINARIO POR PROCESOS NO | 32        | 358           | 11,19          | 1,55       | 50         | 368.561      | 7.426     | 11.518        | 1.030          |
| 462-2 NEFRITIS Y NEFROSIS  | 32        | 294           | 9,19           | 0,45       | 15         | 128.372      | 8.853     | 4.012         | 437            |
| 530-1 TRASTORNOS MALIGNOS DEL SISTEMA REPRODUCTOR FEMENINO         | 32        | 112           | 3,50           | 0,51       | 16         | 124.691      | 7.645     | 3.897         | 1.113          |
| 614-1 NEONATO, PESO AL NACER 1500-1999 G CON O SIN OTRA CONDICIÓN  | 32        | 537           | 16,78          | 1,34       | 43         | 454.204      | 10.563    | 14.194        | 846            |
| 660-1 DIAGNÓSTICOS HEMATOLÓGICOS/INMUNOLÓGICOS EXCEPTO CRISIS POR  | 32        | 177           | 5,53           | 0,56       | 18         | 120.194      | 6.677     | 3.756         | 679            |
| 760-2 OTROS TRASTORNOS DE SALUD MENTAL                             | 32        | 351           | 10,97          | 0,52       | 17         | 228.629      | 13.715    | 7.145         | 651            |
| 774-2 ABUSO O DEPENDENCIA DE COCAÍNA                               | 32        | 250           | 7,81           | 0,30       | 9          | 162.178      | 17.107    | 5.068         | 649            |
| 057-2 COMOCION CEREBRAL, FRACTURA CRANEAL CERRADA NEOM, LESIÓN IN  | 31        | 131           | 4,23           | 0,60       | 19         | 123.013      | 6.596     | 3.968         | 939            |
| 120-1 PROCEDIMIENTOS MAYORES SOBRE APARATO RESPIRATORIO            | 31        | 243           | 7,84           | 1,35       | 42         | 319.326      | 7.621     | 10.301        | 1.314          |
| 220-1 PROCEDIMIENTOS MAYORES SOBRE ESTOMAGO, ESÓFAGO Y DUODENO     | 31        | 254           | 8,19           | 1,06       | 33         | 248.255      | 7.585     | 8.008         | 977            |
| 424-2 OTRAS TRASTORNOS ENDOCRINOS                                  | 31        | 185           | 5,97           | 0,55       | 17         | 171.603      | 10.065    | 5.536         | 928            |
| 510-1 EVISCERACIÓN PÉLVICA, HISTERECTOMÍA RADICAL Y OTROS PROC. GI | 31        | 216           | 6,97           | 1,00       | 31         | 245.969      | 7.901     | 7.934         | 1.139          |
| 691-3 LINFOMA, MIELOMA Y LEUCEMIA NO AGUDA                         | 31        | 444           | 14,32          | 1,37       | 42         | 337.119      | 7.942     | 10.875        | 759            |
| 004-4 TRAQUEOSTOMÍA CON VM 96+ HORAS CON PROCEDIMIENTO EXTENSIVO   | 30        | 1.442         | 48,07          | 10,98      | 329        | 2.448.159    | 7.433     | 81.605        | 1.698          |
| 121-3 OTROS PROCEDIMIENTOS SOBRE APARATO RESPIRATORIO              | 30        | 490           | 16,33          | 1,85       | 55         | 469.524      | 8.472     | 15.651        | 958            |
| 224-1 ADHESIOLISIS PERITONEAL                                      | 30        | 174           | 5,80           | 0,93       | 28         | 187.297      | 6.740     | 6.243         | 1.076          |
| 696-1 OTRA QUIMIOTERAPIA   | 30        | 118           | 3,93           | 0,63       | 19         | 111.333      | 5.906     | 3.711         | 943            |
| 815-2 OTROS DIAGNÓSTICOS DE LESIÓN, ENVENENAMIENTO Y EFECTO TÓXICO | 30        | 271           | 9,03           | 0,46       | 14         | 219.898      | 15.923    | 7.330         | 811            |
| 135-2 TRAUMATISMOS TORÁCICOS PRINCIPALES                           | 29        | 137           | 4,72           | 0,60       | 17         | 117.847      | 6.808     | 4.064         | 860            |



### 3.1.5. INDICADORES CLÍNICO-ECONÓMICOS EN HOSPITALIZACIÓN TOTAL SES POR PROCESOS (17/37)

| PROCESO GRD   | ALTAS GRD | ESTANCIAS GRD | ESTANCIA MEDIA | PESO MEDIO | PESO TOTAL | CTE AJUSTADO | COSTE UCH | COSTE PROCESO | COSTE ESTANCIA |
|---|-----------|---------------|----------------|------------|------------|--------------|-----------|---------------|----------------|
| 232-1 FUNDOPLICATURA GÁSTRICA                                       | 29        | 159           | 5,48           | 0,80       | 23         | 184.151      | 7.928     | 6.350         | 1.158          |
| 241-3 ULCERA PÉPTICA Y GASTRITIS                                    | 29        | 258           | 8,90           | 0,80       | 23         | 161.502      | 6.987     | 5.569         | 626            |
| 264-1 OTROS PROCEDIMIENTOS HEPATOBILIARES, PÁNCREAS Y ABDOMINALES   | 29        | 257           | 8,86           | 1,03       | 30         | 208.928      | 7.008     | 7.204         | 813            |
| 284-4 TRASTORNOS DEL TRACTO Y VESÍCULA BILIAR                       | 29        | 476           | 16,41          | 1,62       | 47         | 316.132      | 6.713     | 10.901        | 664            |
| 445-1 OTROS PROCEDIMIENTOS SOBRE VEJIGA                             | 29        | 86            | 2,97           | 0,73       | 21         | 153.491      | 7.221     | 5.293         | 1.785          |
| 530-3 TRASTORNOS MALIGNOS DEL SISTEMA REPRODUCTOR FEMENINO          | 29        | 216           | 7,45           | 0,80       | 23         | 160.438      | 6.898     | 5.532         | 743            |
| 951-4 PROCEDIMIENTO MODERADAMENTE EXTENSIVO NO RELACIONADO CON DIA  | 29        | 742           | 25,59          | 3,40       | 99         | 659.796      | 6.692     | 22.752        | 889            |
| 130-3 ENFERMEDADES A PARATO RESPIRATORIO CON VENTILACIÓN ASISTIDA D | 28        | 640           | 22,86          | 3,06       | 86         | 654.204      | 7.640     | 23.364        | 1.022          |
| 242-2 ENFERMEDADES MA YORES DEL ESÓFAGO                             | 28        | 201           | 7,18           | 0,55       | 15         | 109.010      | 7.117     | 3.893         | 542            |
| 317-2 PROCEDIMIENTOS SOBRE TENDONES, MÚSCULOS Y OTROS TEJIDOS BLAN  | 28        | 178           | 6,36           | 0,97       | 27         | 177.838      | 6.582     | 6.351         | 999            |
| 347-3 OTROS PROBLEMAS DE LA ESPALDA Y CUELLO, FRACTURAS Y HERIDAS   | 28        | 278           | 9,93           | 0,74       | 21         | 136.221      | 6.601     | 4.865         | 490            |
| 426-1 TRASTORNOS DEL SODIO NO HIPOVOLÉMICOS                         | 28        | 162           | 5,79           | 0,36       | 10         | 72.446       | 7.128     | 2.587         | 447            |
| 792-2 PROCEDIMIENTO QUIRÚRGICO EXTENSIVO PARA OTRAS COMPLICACIONES  | 28        | 499           | 17,82          | 1,35       | 38         | 289.668      | 7.692     | 10.345        | 580            |
| 041-3 NEOPLASIAS DE SISTEMA NERVIOSO                                | 27        | 244           | 9,04           | 0,87       | 24         | 166.213      | 7.044     | 6.156         | 681            |
| 046-2 ACVA NO ESPECÍFICO Y OCLUSIONES PRECEREBRALES SIN INFARTO     | 27        | 112           | 4,15           | 0,64       | 17         | 109.555      | 6.320     | 4.058         | 978            |
| 165-2 BYPASS CORONARIO CON IAM O DIAGNÓSTICO COMPLEJO               | 27        | 576           | 21,33          | 3,10       | 84         | 942.236      | 11.257    | 34.898        | 1.636          |
| 205-2 MIOCARDIOPATÍA  | 27        | 184           | 6,81           | 0,47       | 13         | 69.490       | 5.499     | 2.574         | 378            |
| 229-3 OTROS PROCEDIMIENTOS QUIRÚRGICOS SOBRE A PARATO DIGESTIVO     | 27        | 296           | 10,96          | 1,55       | 42         | 302.010      | 7.240     | 11.186        | 1.020          |
| 252-1 MALFUNCIONAMIENTO, REACCIÓN Y COMPLICACIÓN DE DISPOSITIVO O   | 27        | 156           | 5,78           | 0,44       | 12         | 87.315       | 7.366     | 3.234         | 560            |
| 261-2 PROCEDIMIENTOS MA YORES SOBRE VÍA BILIAR                      | 27        | 242           | 8,96           | 1,52       | 41         | 274.530      | 6.676     | 10.168        | 1.134          |
| 470-1 ENFERMEDAD CRÓNICA DE RIÑÓN                                   | 27        | 105           | 3,89           | 0,38       | 10         | 90.494       | 8.890     | 3.352         | 862            |
| 518-2 OTROS PROC. QUIRÚRGICOS DE AP. GENITAL FEMENINO               | 27        | 247           | 9,15           | 0,82       | 22         | 170.751      | 7.731     | 6.324         | 691            |
| 773-2 ABUSO O DEPENDENCIA DE OPIÁCEOS                               | 27        | 236           | 8,74           | 0,28       | 8          | 114.454      | 14.979    | 4.239         | 485            |
| 792-1 PROCEDIMIENTO QUIRÚRGICO EXTENSIVO PARA OTRAS COMPLICACIONES  | 27        | 173           | 6,41           | 1,17       | 32         | 238.275      | 7.543     | 8.825         | 1.377          |
| 815-1 OTROS DIAGNÓSTICOS DE LESIÓN, ENVENENAMIENTO Y EFECTO TÓXICO  | 27        | 162           | 6,00           | 0,34       | 9          | 150.619      | 16.652    | 5.578         | 930            |
| 950-4 PROCEDIMIENTO EXTENSIVO SIN RELACIÓN CON DIAGNÓSTICO PRINCIP  | 27        | 600           | 22,22          | 4,12       | 111        | 863.717      | 7.759     | 31.990        | 1.440          |
| 048-3 TRASTORNOS DE NERVIOS CRANEALES, PERIFÉRICOS Y AUTÓNOMOS      | 26        | 274           | 10,54          | 0,68       | 18         | 121.565      | 6.836     | 4.676         | 444            |
| 142-1 ENFERMEDAD PULMONAR INTERSTICIAL Y ALVEOLAR                   | 26        | 183           | 7,04           | 0,51       | 13         | 107.100      | 8.141     | 4.119         | 585            |
| 167-3 OTROS PROCEDIMIENTOS CARDIOTORÁCCOS Y VASCULARES TORÁCCOS     | 26        | 397           | 15,27          | 3,15       | 82         | 524.184      | 6.394     | 20.161        | 1.320          |
| 180-2 OTROS PROCEDIMIENTOS SOBRE SISTEMA CIRCULATORIO               | 26        | 187           | 7,19           | 1,16       | 30         | 224.423      | 7.428     | 8.632         | 1.200          |

### 3.1.5. INDICADORES CLÍNICO-ECONÓMICOS EN HOSPITALIZACIÓN TOTAL SES POR PROCESOS (18/37)

| PROCESO GRD   | ALTAS GRD | ESTANCIAS GRD | ESTANCIA MEDIA | PESO MEDIO | PESO TOTAL | CTE AJUSTADO | COSTE UCH | COSTE PROCESO | COSTE ESTANCIA |
|---|-----------|---------------|----------------|------------|------------|--------------|-----------|---------------|----------------|
| 484-1 OTROS PROC. QUIRÚRGICOS DE AP. GENITAL MASCULINO              | 26        | 214           | 8,23           | 0,97       | 25         | 165.048      | 6.571     | 6.348         | 771            |
| 542-2 PARTO CON PROCEDIMIENTO QUIRÚRGICO EXCEPTO D Y L Y/O ESTERIL  | 26        | 90            | 3,46           | 0,30       | 8          | 70.261       | 9.161     | 2.702         | 781            |
| 546-1 OTROS PROC. QUIRÚRGICOS PARA DIAGNÓSTICOS OBSTÉTRICOS EXCEPTO | 26        | 80            | 3,08           | 0,36       | 9          | 83.237       | 8.918     | 3.201         | 1.040          |
| 680-1 PROCEDIMIENTO QUIRÚRGICO MAYOR PARA NEOPLASMAS LINFÁTICOS/HE  | 26        | 377           | 14,50          | 1,17       | 30         | 218.932      | 7.228     | 8.420         | 581            |
| 710-4 ENFERMEDADES INFECCIOSAS Y PARASITOSIS INCLUYENDO VIH CON PR  | 26        | 384           | 14,77          | 3,70       | 96         | 730.542      | 7.592     | 28.098        | 1.902          |
| 758-1 TRASTORNOS DE COMPORTAMIENTO                                  | 26        | 260           | 10,00          | 0,35       | 9          | 194.772      | 21.404    | 7.491         | 749            |
| 196-3 PARADA CARDIACA Y SHOCK                                       | 25        | 253           | 10,12          | 0,60       | 15         | 126.677      | 8.389     | 5.067         | 501            |
| 244-3 DIVERTICULITIS Y DIVERTICULOSIS                               | 25        | 266           | 10,64          | 0,70       | 18         | 132.475      | 7.538     | 5.299         | 498            |
| 349-1 MALFUNCIONAMIENTO, REACCIÓN O COMPLICACIÓN DE DISPOSITIVO O   | 25        | 78            | 3,12           | 0,39       | 10         | 61.374       | 6.263     | 2.455         | 787            |
| 441-3 PROCEDIMIENTOS MAYORES SOBRE VEJIGA                           | 25        | 653           | 26,12          | 2,24       | 56         | 394.337      | 7.054     | 15.773        | 604            |
| 545-1 PROCEDIMIENTOS EMBARAZO ECTÓPICO                              | 25        | 75            | 3,00           | 0,42       | 10         | 93.308       | 8.908     | 3.732         | 1.244          |
| 561-1 DIAGNÓSTICOS POSTPARTO Y POSTABORTO SIN PROCEDIMIENTO QUIRÚR  | 25        | 97            | 3,88           | 0,19       | 5          | 42.560       | 9.153     | 1.702         | 439            |
| 563-2 TRABAJO DE PARTO PREMATURO                                    | 25        | 104           | 4,16           | 0,26       | 6          | 58.958       | 9.106     | 2.358         | 567            |
| 817-2 SOBREDOSIS  | 25        | 223           | 8,92           | 0,35       | 9          | 143.900      | 16.493    | 5.756         | 645            |
| 022-1 PROCEDIMIENTOS SOBRE SHUNT VENTRICULAR                        | 24        | 68            | 2,83           | 0,97       | 23         | 181.930      | 7.807     | 7.580         | 2.675          |
| 242-3 ENFERMEDADES MAYORES DEL ESÓFAGO                              | 24        | 180           | 7,50           | 0,77       | 18         | 135.475      | 7.360     | 5.645         | 753            |
| 316-2 PROCEDIMIENTOS SOBRE MANO Y MUÑECA                            | 24        | 73            | 3,04           | 0,83       | 20         | 126.330      | 6.342     | 5.264         | 1.731          |
| 380-1 ULCERAS CUTÁNEAS  | 24        | 211           | 8,79           | 0,44       | 11         | 66.000       | 6.194     | 2.750         | 313            |
| 661-3 TRASTORNOS DE LA COAGULACIÓN Y PLAQUETAS                      | 24        | 209           | 8,71           | 1,47       | 35         | 225.614      | 6.412     | 9.401         | 1.079          |
| 696-3 OTRA QUIMIOTERAPIA  | 24        | 90            | 3,75           | 1,17       | 28         | 176.806      | 6.307     | 7.367         | 1.965          |
| 046-1 ACVA NO ESPECÍFICO Y OCLUSIONES PRECEREBRALES SIN INFARTO     | 23        | 97            | 4,22           | 0,57       | 13         | 87.669       | 6.687     | 3.812         | 904            |
| 130-2 ENFERMEDADES APARATO RESPIRATORIO CON VENTILACIÓN ASISTIDA D  | 23        | 453           | 19,70          | 2,59       | 60         | 507.681      | 8.519     | 22.073        | 1.121          |
| 176-3 SUSTITUCIÓN DE GENERADOR DE MARCAPASOS Y DESFIBRILADOR CARDI  | 23        | 83            | 3,61           | 2,40       | 55         | 302.976      | 5.482     | 13.173        | 3.650          |
| 190-4 INFARTO AGUDO DE MIOCARDIO - IAM                              | 23        | 140           | 6,09           | 1,29       | 30         | 182.995      | 6.168     | 7.956         | 1.307          |
| 224-2 ADHESIONITIS PERITONEAL                                       | 23        | 215           | 9,35           | 1,17       | 27         | 187.248      | 6.982     | 8.141         | 871            |
| 251-3 DOLOR ABDOMINAL   | 23        | 148           | 6,43           | 0,62       | 14         | 103.173      | 7.247     | 4.486         | 697            |
| 280-1 ENFERMEDAD HEPÁTICA ALCOHÓLICA                                | 23        | 130           | 5,65           | 0,38       | 9          | 58.705       | 6.788     | 2.552         | 452            |
| 281-4 NEOPLASIA MALIGNA DE SISTEMA HEPATOBILIAR O DE PÁNCREAS       | 23        | 323           | 14,04          | 1,38       | 32         | 234.112      | 7.360     | 10.179        | 725            |
| 304-3 PROCEDIMIENTOS DE FUSIÓN DORSAL Y LUMBAR EXCEPTO POR ESCOLIO  | 23        | 194           | 8,43           | 3,52       | 81         | 574.855      | 7.092     | 24.994        | 2.963          |
| 469-4 DAÑO AGUDO DE RINÓN   | 23        | 227           | 9,87           | 1,44       | 33         | 233.997      | 7.060     | 10.174        | 1.031          |

### 3.1.5. INDICADORES CLÍNICO-ECONÓMICOS EN HOSPITALIZACIÓN TOTAL SES POR PROCESOS (19/37)

| PROCESO GRD  | ALTAS GRD | ESTANCIAS GRD | ESTANCIA MEDIA | PESO MEDIO | PESO TOTAL | CTE AJUSTADO | COSTE UCH | COSTE PROCESO | COSTE ESTANCIA |
|--|-----------|---------------|----------------|------------|------------|--------------|-----------|---------------|----------------|
| 711-1 INFECCIONES POSTOPERATORIAS, POSTRAUMÁTICAS Y DE OTROS DISPO | 23        | 223           | 9,70           | 0,82       | 19         | 142.173      | 7.557     | 6.181         | 638            |
| 862-3 OTROS CUIDADOS POSTERIORES Y CONVALECENCIA                   | 23        | 172           | 7,48           | 0,75       | 17         | 131.648      | 7.642     | 5.724         | 765            |
| 055-3 TRAUMATISMO CRANEAL CON COMA >1H O HEMORRAGIA                | 22        | 239           | 10,86          | 0,99       | 22         | 137.039      | 6.305     | 6.229         | 573            |
| 089-1 PROCEDIMIENTOS MA YORES SOBRE HUESOS CRANEALES/FACIALES      | 22        | 36            | 1,64           | 1,36       | 30         | 224.892      | 7.494     | 10.222        | 6.247          |
| 200-3 CARDIOPATÍAS CONGÉNITAS Y ENFERMEDADES VALVULARES            | 22        | 181           | 8,23           | 0,73       | 16         | 92.598       | 5.758     | 4.209         | 512            |
| 260-3 PROCEDIMIENTOS MA YORES SOBRE PÁNCREAS, HÍGADO Y DERIVACIÓN  | 22        | 448           | 20,36          | 2,46       | 54         | 362.209      | 6.704     | 16.464        | 809            |
| 441-2 PROCEDIMIENTOS MA YORES SOBRE VEJIGA                         | 22        | 367           | 16,68          | 1,71       | 38         | 266.950      | 7.108     | 12.134        | 727            |
| 500-1 NEOPLASIAS DE APARATO GENITAL MASCULINO                      | 22        | 56            | 2,55           | 0,52       | 12         | 78.261       | 6.802     | 3.557         | 1.398          |
| 694-3 NEOPLASIAS LINFÁTICAS Y OTRAS Y NEOPLASMAS DE COMPORTAMIENTO | 22        | 221           | 10,05          | 0,88       | 19         | 135.264      | 6.963     | 6.148         | 612            |
| 177-1 REVISIÓN DE MARCAPASOS Y DESFIBRILADOR CARDIACO EXCEPTO SUST | 21        | 61            | 2,90           | 0,98       | 21         | 86.913       | 4.210     | 4.139         | 1.425          |
| 197-4 TRASTORNOS VASCULARES PERIFÉRICOS Y OTROS                    | 21        | 245           | 11,67          | 1,36       | 29         | 200.647      | 7.010     | 9.555         | 819            |
| 223-2 OTROS PROCEDIMIENTOS SOBRE INTESTINO DELGADO Y GRUESO        | 21        | 263           | 12,52          | 1,07       | 22         | 146.720      | 6.530     | 6.987         | 558            |
| 254-4 OTROS DIAGNÓSTICOS DEL APARATO DIGESTIVO                     | 21        | 301           | 14,33          | 1,47       | 31         | 219.770      | 7.110     | 10.465        | 730            |
| 264-2 OTROS PROCEDIMIENTOS HEPATOBILIARES, PÁNCREAS Y ABDOMINALES  | 21        | 284           | 13,52          | 1,14       | 24         | 171.001      | 7.130     | 8.143         | 602            |
| 341-1 FRACTURA DE PELVIS O LUXACIÓN DE CADERA                      | 21        | 74            | 3,52           | 0,39       | 8          | 48.214       | 5.902     | 2.296         | 652            |
| 382-1 ENFERMEDADES MALIGNAS DE LA MAMA                             | 21        | 68            | 3,24           | 0,56       | 12         | 72.116       | 6.154     | 3.434         | 1.061          |
| 403-1 PROCEDIMIENTOS QUIRÚRGICOS PARA OBESIDAD                     | 21        | 114           | 5,43           | 0,77       | 16         | 133.137      | 8.244     | 6.340         | 1.168          |
| 710-3 ENFERMEDADES INFECCIOSAS Y PARASITOSIS INCLUYENDO VIH CON PR | 21        | 366           | 17,43          | 1,82       | 38         | 254.166      | 6.635     | 12.103        | 694            |
| 721-3 INFECCIONES POSTOPERATORIAS, POSTRAUMÁTICAS Y DE OTROS DISPO | 21        | 238           | 11,33          | 0,93       | 20         | 139.144      | 7.117     | 6.626         | 585            |
| 930-2 TRAUMA SIGNIFICATIVO MÚLTIPLE SIN PROCEDIMIENTO QUIRÚRGICO   | 21        | 174           | 8,29           | 0,69       | 15         | 111.105      | 7.624     | 5.291         | 639            |
| 930-3 TRAUMA SIGNIFICATIVO MÚLTIPLE SIN PROCEDIMIENTO QUIRÚRGICO   | 21        | 192           | 9,14           | 1,08       | 23         | 140.246      | 6.212     | 6.678         | 730            |
| 049-2 INFECCIONES BACTERIANAS Y TUBERCULOSAS DEL SISTEMA NERVIOSO  | 20        | 253           | 12,65          | 1,46       | 29         | 210.973      | 7.210     | 10.549        | 834            |
| 174-4 INTERVENCIONES CORONARIAS PERCUTÁNEAS CON IAM                | 20        | 267           | 13,35          | 2,92       | 58         | 302.452      | 5.188     | 15.123        | 1.133          |
| 222-2 OTROS PROCEDIMIENTOS SOBRE ESTOMAGO, ESÓFAGO Y DUODENO       | 20        | 160           | 8,00           | 0,90       | 18         | 130.673      | 7.276     | 6.534         | 817            |
| 253-4 OTRAS HEMORRAGIAS GASTROINTESTINALES INESPECÍFICAS           | 20        | 279           | 13,95          | 1,44       | 29         | 216.741      | 7.510     | 10.837        | 777            |
| 343-3 FRACTURAS PATOLÓGICAS Y NEOPLASIA MALIGNA MUSCULOESQUELÉTICA | 20        | 277           | 13,85          | 1,04       | 21         | 138.081      | 6.639     | 6.904         | 498            |
| 382-3 ENFERMEDADES MALIGNAS DE LA MAMA                             | 20        | 174           | 8,70           | 0,79       | 16         | 104.033      | 6.618     | 5.202         | 598            |
| 500-3 NEOPLASIAS DE APARATO GENITAL MASCULINO                      | 20        | 172           | 8,60           | 0,81       | 16         | 122.780      | 7.579     | 6.139         | 714            |
| 844-1 QUEMADURAS DE GROSOR PARCIAL SIN INJERTO DE PIEL             | 20        | 238           | 11,90          | 0,33       | 7          | 51.447       | 7.748     | 2.572         | 216            |
| 120-2 PROCEDIMIENTOS MA YORES SOBRE APARATO RESPIRATORIO           | 19        | 168           | 8,84           | 1,62       | 31         | 233.383      | 7.606     | 12.283        | 1.389          |

### 3.1.5. INDICADORES CLÍNICO-ECONÓMICOS EN HOSPITALIZACIÓN TOTAL SES POR PROCESOS (20/37)

| PROCESO GRD  | ALTAS GRD | ESTANCIAS GRD | ESTANCIA MEDIA | PESO MEDIO | PESO TOTAL | CTE AJUSTADO | COSTE UCH | COSTE PROCESO | COSTE ESTANCIA |
|--|-----------|---------------|----------------|------------|------------|--------------|-----------|---------------|----------------|
| 136-4 NEOPLASIAS RESPIRATORIAS                                     | 19        | 167           | 8,79           | 1,36       | 26         | 184.993      | 7.149     | 9.736         | 1.108          |
| 144-4 OTROS DIAGNÓSTICOS MENORES, SIGNOS Y SÍNTOMAS DE APARATO RES | 19        | 168           | 8,84           | 1,20       | 23         | 164.179      | 7.177     | 8.641         | 977            |
| 182-1 OTROS PROCEDIMIENTOS VASCULARES PERIFÉRICOS                  | 19        | 116           | 6,11           | 1,44       | 27         | 218.179      | 7.958     | 11.483        | 1.881          |
| 206-3 MALFUNCIONAMIENTO, REACCIÓN O COMPLICACIÓN DE DISPOSITIVO O  | 19        | 155           | 8,16           | 0,85       | 16         | 137.200      | 8.536     | 7.221         | 885            |
| 233-2 APENDICECTOMÍA CON DIAGNÓSTICO PRINCIPAL COMPLEJO            | 19        | 160           | 8,42           | 0,98       | 19         | 137.712      | 7.381     | 7.248         | 861            |
| 321-2 FUSIÓN ESPINAL CERVICAL Y OTROS PROC. DE LA ESPALDA/CUELLO E | 19        | 124           | 6,53           | 1,51       | 29         | 229.355      | 8.000     | 12.071        | 1.850          |
| 381-1 TRASTORNOS MAYORES DE LA PIEL                                | 19        | 76            | 4,00           | 0,32       | 6          | 36.921       | 6.035     | 1.943         | 486            |
| 421-3 MALNUTRICIÓN, RETRASO EN EL DESARROLLO Y OTRAS ENFERMEDADES  | 19        | 265           | 13,95          | 0,78       | 15         | 119.957      | 8.094     | 6.314         | 453            |
| 427-1 TRASTORNOS DE LA TIROIDES                                    | 19        | 53            | 2,79           | 0,36       | 7          | 58.110       | 8.425     | 3.058         | 1.096          |
| 444-1 REPARACIÓN DEL DISPOSITIVO DE ACCESO Y VASOS PARA DIALISIS R | 19        | 37            | 1,95           | 1,00       | 19         | 148.030      | 7.791     | 7.791         | 4.001          |
| 480-2 PROCEDIMIENTOS MAYORES SOBRE PELVIS MASCULINA                | 19        | 176           | 9,26           | 0,98       | 19         | 135.015      | 7.281     | 7.106         | 767            |
| 561-2 DIAGNÓSTICOS POSTPARTO Y POSTABORTO SIN PROCEDIMIENTO QUIRÚR | 19        | 70            | 3,68           | 0,27       | 5          | 45.013       | 8.840     | 2.369         | 643            |
| 690-3 LEUCEMIA AGUDA   | 19        | 364           | 19,16          | 2,75       | 52         | 414.701      | 7.937     | 21.826        | 1.139          |
| 751-3 TRASTORNOS DEPRESIVOS MAYORES Y OTROS/PSICOSIS NO ESPECIFICA | 19        | 263           | 13,84          | 0,57       | 11         | 160.852      | 14.905    | 8.466         | 612            |
| 794-2 PROCEDIMIENTO QUIRÚRGICO NO EXTENSIVO PARA OTRAS COMPLICACIO | 19        | 122           | 6,42           | 0,80       | 15         | 114.329      | 7.503     | 6.017         | 937            |
| 912-3 PROCEDIMIENTOS MUSCULOESQUELÉTICOS Y OTROS PARA TRAUMA MÚLTI | 19        | 267           | 14,05          | 2,25       | 43         | 288.151      | 6.737     | 15.166        | 1.079          |
| 053-4 CONVULSIONES   | 18        | 309           | 17,17          | 1,64       | 30         | 189.070      | 6.389     | 10.504        | 612            |
| 182-3 OTROS PROCEDIMIENTOS VASCULARES PERIFÉRICOS                  | 18        | 137           | 7,61           | 1,95       | 35         | 301.689      | 8.586     | 16.760        | 2.202          |
| 222-1 OTROS PROCEDIMIENTOS SOBRE ESTOMAGO, ESÓFAGO Y DUODENO       | 18        | 130           | 7,22           | 0,55       | 10         | 84.111       | 8.558     | 4.673         | 647            |
| 240-4 NEOPLASIA MALIGNA DIGESTIVA                                  | 18        | 298           | 16,56          | 1,58       | 28         | 221.278      | 7.790     | 12.293        | 743            |
| 246-1 INSUFICIENCIA VASCULAR GASTROINTESTINAL                      | 18        | 117           | 6,50           | 0,45       | 8          | 55.327       | 6.785     | 3.074         | 473            |
| 246-3 INSUFICIENCIA VASCULAR GASTROINTESTINAL                      | 18        | 132           | 7,33           | 0,76       | 14         | 90.661       | 6.601     | 5.037         | 687            |
| 340-3 FRACTURAS DE FÉMUR   | 18        | 169           | 9,39           | 0,55       | 10         | 64.617       | 6.503     | 3.590         | 382            |
| 440-2 TRASPLANTE RENAL   | 18        | 226           | 12,56          | 4,28       | 77         | 618.449      | 8.024     | 34.358        | 2.737          |
| 462-3 NEFRITIS Y NEFROSIS  | 18        | 288           | 16,00          | 0,80       | 14         | 124.037      | 8.571     | 6.891         | 431            |
| 580-1 NEONATO, TRASLADADO CON <5 DÍAS, NO NACIDO EN EL CENTRO      | 18        | 12            | 0,67           | 0,25       | 4          | 42.169       | 9.562     | 2.343         | 3.514          |
| 633-1 NEONATO, PESO AL NACER >2499 G CON ANOMALÍAS MAYORES         | 18        | 137           | 7,61           | 0,41       | 7          | 78.660       | 10.790    | 4.370         | 574            |
| 634-2 NEONATO, PESO AL NACER >2499G CON SÍNDROME DE DISTRESS RESPI | 18        | 287           | 15,94          | 1,19       | 21         | 214.162      | 10.023    | 11.898        | 746            |
| 661-2 TRASTORNOS DE LA COAGULACIÓN Y PLAQUETAS                     | 18        | 125           | 6,94           | 0,85       | 15         | 105.001      | 6.839     | 5.833         | 840            |
| 776-1 ABUSO O DEPENDENCIA DE OTRAS DROGAS                          | 18        | 164           | 9,11           | 0,36       | 7          | 147.673      | 22.539    | 8.204         | 900            |

### 3.1.5. INDICADORES CLÍNICO-ECONÓMICOS EN HOSPITALIZACIÓN TOTAL SES POR PROCESOS (21/37)

| PROCESO GRD  | ALTAS GRD | ESTANCIAS GRD | ESTANCIA MEDIA | PESO MEDIO | PESO TOTAL | CTE AJUSTADO | COSTE UCH | COSTE PROCESO | COSTE ESTANCIA |
|--|-----------|---------------|----------------|------------|------------|--------------|-----------|---------------|----------------|
| 894-2 VIH CON UNA CONDICIÓN SIGNIFICATIVA VIH O SIN CONDICIÓN SIGN | 18        | 196           | 10,89          | 0,53       | 9          | 76.157       | 8.044     | 4.231         | 389            |
| 097-2 AMIGDALECTOMÍA Y ADENOIDECTOMÍA                              | 17        | 24            | 1,41           | 0,60       | 10         | 88.987       | 8.739     | 5.235         | 3.708          |
| 181-3 PROCEDIMIENTOS ARTERIALES SOBRE EXTREMIDAD INFERIOR          | 17        | 462           | 27,18          | 2,46       | 42         | 343.474      | 8.230     | 20.204        | 743            |
| 247-4 OBSTRUCCIÓN GASTROINTESTINAL                                 | 17        | 171           | 10,06          | 1,37       | 23         | 167.888      | 7.203     | 9.876         | 982            |
| 263-4 COLECISTECTOMÍA  | 17        | 262           | 15,41          | 2,56       | 43         | 277.895      | 6.393     | 16.347        | 1.061          |
| 423-1 TRASTORNOS CONGÉNITOS DEL METABOLISMO                        | 17        | 55            | 3,24           | 0,83       | 14         | 113.498      | 8.024     | 6.676         | 2.064          |
| 466-1 MALFUNCIONAMIENTO, REACCIÓN O COMPLICACIÓN DE DISPOSITIVO QU | 17        | 50            | 2,94           | 0,39       | 7          | 47.414       | 7.115     | 2.789         | 948            |
| 810-2 HEMORRAGIA O HEMATOMA DEBIDO A COMPLICACIÓN                  | 17        | 78            | 4,59           | 0,52       | 9          | 64.783       | 7.399     | 3.811         | 831            |
| 008-1 TRASPLANTE AUTÓLOGO DE MÉDULA ÓSEA                           | 16        | 303           | 18,94          | 3,33       | 53         | 390.665      | 7.341     | 24.417        | 1.289          |
| 043-2 ESCLEROSIS MÚLTIPLE Y OTRAS ENFERMEDADES DESMIELINIZANTES    | 16        | 91            | 5,69           | 0,76       | 12         | 85.581       | 7.084     | 5.349         | 940            |
| 052-2 ALTERACIÓN DE LA CONCIENCIA                                  | 16        | 109           | 6,81           | 0,53       | 8          | 61.255       | 7.278     | 3.828         | 562            |
| 082-3 INFECCIONES Y OTRAS ENFERMEDADES OCULARES                    | 16        | 100           | 6,25           | 0,72       | 12         | 78.769       | 6.800     | 4.923         | 788            |
| 252-3 MALFUNCIONAMIENTO, REACCIÓN Y COMPLICACIÓN DE DISPOSITIVO O  | 16        | 153           | 9,56           | 0,78       | 12         | 84.899       | 6.812     | 5.306         | 555            |
| 305-3 AMPUTACIÓN EXTREMIDADES INFERIORES EXCEPTO DEDOS DEL PIE     | 16        | 349           | 21,81          | 1,52       | 24         | 179.389      | 7.386     | 11.212        | 514            |
| 341-3 FRACTURA DE PELVIS O LUXACIÓN DE CADERA                      | 16        | 98            | 6,13           | 0,57       | 9          | 57.354       | 6.344     | 3.585         | 585            |
| 381-2 TRASTORNOS MAYORES DE LA PIEL                                | 16        | 128           | 8,00           | 0,52       | 8          | 58.851       | 7.128     | 3.678         | 460            |
| 424-3 OTRAS TRASTORNOS ENDOCRINOS                                  | 16        | 156           | 9,75           | 0,76       | 12         | 98.664       | 8.146     | 6.167         | 632            |
| 465-3 CÁLCULOS URINARIOS Y OBSTRUCCIÓN ADQUIRIDA DEL TRACTO URINAR | 16        | 126           | 7,88           | 0,66       | 11         | 72.410       | 6.857     | 4.526         | 575            |
| 510-2 EVISCERACIÓN PÉLVICA, HISTERECTOMÍA RADICAL Y OTROS PROC. GI | 16        | 138           | 8,63           | 1,15       | 18         | 139.810      | 7.598     | 8.738         | 1.013          |
| 723-4 ENFERMEDAD VÍRICA  | 16        | 163           | 10,19          | 1,57       | 25         | 203.786      | 8.112     | 12.737        | 1.250          |
| 861-4 SIGNOS, SÍNTOMAS Y OTROS FACTORES QUE AFECTAN AL ESTADO DE S | 16        | 120           | 7,50           | 1,17       | 19         | 120.958      | 6.450     | 7.560         | 1.008          |
| 955-0 DIAGNÓSTICO PRINCIPAL NO VÁLIDO COMO DIAGNÓSTICO DE ALTA     | 16        | 55            | 3,44           | 0,00       | 0          | 0            | 0         | 0             | 0              |
| 089-2 PROCEDIMIENTOS MAYORES SOBRE HUESOS CRANEALES/FACIALES       | 15        | 135           | 9,00           | 1,73       | 26         | 213.494      | 8.251     | 14.233        | 1.581          |
| 191-3 CATETERISMO CARDIACO POR ENFERMEDAD ARTERIAL CORONARIA       | 15        | 107           | 7,13           | 1,00       | 15         | 66.553       | 4.428     | 4.437         | 622            |
| 196-4 PARADA CARDÍACA Y SHOCK                                      | 15        | 139           | 9,27           | 1,25       | 19         | 132.823      | 7.067     | 8.855         | 956            |
| 279-1 COMA HEPÁTICO Y OTROS TRASTORNOS MAYORES DE HIGADO           | 15        | 105           | 7,00           | 0,39       | 6          | 40.645       | 7.002     | 2.710         | 387            |
| 310-3 ESCISIÓN Y DESCOMPRESIÓN DE DISCO INTERVERTEBRAL             | 15        | 139           | 9,27           | 1,40       | 21         | 154.006      | 7.313     | 10.267        | 1.108          |
| 314-3 PROCEDIMIENTOS SOBRE PIE Y DEDOS DEL PIE                     | 15        | 139           | 9,27           | 1,14       | 17         | 106.083      | 6.193     | 7.072         | 763            |
| 346-3 TRASTORNOS DE TEJIDO CONECTIVO                               | 15        | 254           | 16,93          | 0,97       | 15         | 116.048      | 7.976     | 7.737         | 457            |
| 384-3 TRAUMATISMOS SOBRE PIEL, TEJIDO SUBCUTÁNEO Y HERIDA ABIERTA  | 15        | 130           | 8,67           | 0,71       | 11         | 69.321       | 6.482     | 4.621         | 533            |

### 3.1.5. INDICADORES CLÍNICO-ECONÓMICOS EN HOSPITALIZACIÓN TOTAL SES POR PROCESOS (22/37)

| PROCESO GRD  | ALTAS GRD | ESTANCIAS GRD | ESTANCIA MEDIA | PESO MEDIO | PESO TOTAL | CTE AJUSTADO | COSTE UCH | COSTE PROCESO | COSTE ESTANCIA |
|--|-----------|---------------|----------------|------------|------------|--------------|-----------|---------------|----------------|
| 420-4 DIABETES   | 15        | 145           | 9,67           | 1,21       | 18         | 146.929      | 8.102     | 9.795         | 1.013          |
| 425-1 OTROS TRASTORNOS ELECTROLÍTICOS NO HIPOVOLÉMICOS             | 15        | 61            | 4,07           | 0,34       | 5          | 48.283       | 9.609     | 3.219         | 792            |
| 614-2 NEONATO, PESO AL NACER 1500-1999 G CON O SIN OTRA CONDICIÓN  | 15        | 332           | 22,13          | 2,26       | 34         | 366.851      | 10.807    | 24.457        | 1.105          |
| 626-3 NEONATO, PESO AL NACER 2000-2499 G, NEONATO NORMAL O NEONATO | 15        | 146           | 9,73           | 0,77       | 12         | 120.266      | 10.386    | 8.018         | 824            |
| 680-2 PROCEDIMIENTO QUIRÚRGICO MAYOR PARA NEOPLASMAS LINFÁTICOS/HE | 15        | 255           | 17,00          | 1,54       | 23         | 157.232      | 6.802     | 10.482        | 617            |
| 793-3 PROCEDIMIENTO QUIRÚRGICO MODERADAMENTE EXTENSIVO PARA OTRAS  | 15        | 193           | 12,87          | 1,48       | 22         | 177.937      | 8.031     | 11.862        | 922            |
| 811-1 REACCIONES ALÉRGICAS   | 15        | 44            | 2,93           | 0,24       | 4          | 34.286       | 9.604     | 2.286         | 779            |
| 912-2 PROCEDIMIENTOS MUSCULOESQUELÉTICOS Y OTROS PARA TRAUMA MÚLTI | 15        | 176           | 11,73          | 1,44       | 22         | 136.565      | 6.322     | 9.104         | 776            |
| 020-1 CRANEOTOMÍA POR TRAUMA                                       | 14        | 190           | 13,57          | 1,50       | 21,06      | 171.371      | 8.139     | 12.241        | 902            |
| 023-2 PROCEDIMIENTOS ESPINALES                                     | 14        | 171           | 12,21          | 1,45       | 20         | 156.240      | 7.697     | 11.160        | 914            |
| 163-3 PROCEDIMIENTOS SOBRE VÁLVULAS CARDIACAS SIN IAM O DIAGNÓSTIC | 14        | 325           | 23,21          | 3,83       | 54         | 524.668      | 9.785     | 37.476        | 1.614          |
| 169-3 PROCEDIMIENTOS ABDOMINALES VASCULARES MAYORES                | 14        | 293           | 20,93          | 2,93       | 41         | 332.597      | 8.111     | 23.757        | 1.135          |
| 205-1 MIOCARDIOPATÍA   | 14        | 62            | 4,43           | 0,47       | 7          | 28.538       | 4.374     | 2.038         | 460            |
| 282-4 TRASTORNOS DE PÁNCREAS EXCEPTO NEOPLASIA MALIGNA             | 14        | 288           | 20,57          | 1,88       | 26         | 205.129      | 7.785     | 14.652        | 712            |
| 445-2 OTROS PROCEDIMIENTOS SOBRE VEJIGA                            | 14        | 88            | 6,29           | 1,00       | 14         | 99.456       | 7.140     | 7.104         | 1.130          |
| 483-2 PROCEDIMIENTOS SOBRE PENE, TESTÍCULOS Y ESCROTO              | 14        | 47            | 3,36           | 0,99       | 14         | 97.868       | 7.040     | 6.991         | 2.082          |
| 545-2 PROCEDIMIENTOS EMBARAZO ECTÓPICO                             | 14        | 46            | 3,29           | 0,47       | 7          | 55.238       | 8.413     | 3.946         | 1.201          |
| 639-2 NEONATO, PESO AL NACER >2499 G CON OTRAS CONDICIONES SIGNIFI | 14        | 170           | 12,14          | 1,12       | 16         | 167.840      | 10.704    | 11.989        | 987            |
| 952-3 PROCEDIMIENTO NO EXTENSIVO NO RELACIONADO CON DIAGNÓSTICO PR | 14        | 195           | 13,93          | 1,48       | 21         | 152.538      | 7.347     | 10.896        | 782            |
| 008-2 TRASPLANTE AUTÓLOGO DE MÉDULA ÓSEA                           | 13        | 223           | 17,15          | 4,08       | 53         | 389.659      | 7.341     | 29.974        | 1.747          |
| 023-1 PROCEDIMIENTOS ESPINALES                                     | 13        | 78            | 6,00           | 1,15       | 15         | 115.296      | 7.705     | 8.869         | 1.478          |
| 040-2 TRASTORNOS Y LESIONES ESPINALES                              | 13        | 106           | 8,15           | 0,89       | 12         | 87.567       | 7.611     | 6.736         | 826            |
| 044-4 HEMORRAGIA INTRACRANEAL                                      | 13        | 238           | 18,31          | 1,40       | 18         | 136.538      | 7.481     | 10.503        | 574            |
| 113-4 INFECCIONES DE VÍAS RESPIRATORIAS SUPERIORES                 | 13        | 127           | 9,77           | 1,11       | 14         | 114.818      | 7.964     | 8.832         | 904            |
| 243-3 OTRAS ENFERMEDADES ESOFÁGICAS                                | 13        | 108           | 8,31           | 0,70       | 9          | 57.135       | 6.252     | 4.395         | 529            |
| 280-4 ENFERMEDAD HEPÁTICA ALCOHÓLICA                               | 13        | 204           | 15,69          | 1,55       | 20         | 154.201      | 7.633     | 11.862        | 756            |
| 401-1 PROCEDIMIENTOS SOBRE GLÁNDULA ADRENAL                        | 13        | 70            | 5,38           | 1,03       | 13         | 100.864      | 7.518     | 7.759         | 1.441          |
| 634-3 NEONATO, PESO AL NACER >2499G CON SÍNDROME DE DISTRESS RESPI | 13        | 248           | 19,08          | 1,72       | 22         | 246.848      | 11.020    | 18.988        | 995            |
| 636-1 NEONATO, PESO AL NACER > 2499G CON INFECCIÓN CONGÉNITA/PERIN | 13        | 73            | 5,62           | 0,66       | 9          | 102.676      | 11.985    | 7.898         | 1.407          |
| 681-3 OTRO PROCEDIMIENTO QUIRÚRGICO PARA NEOPLASMAS LINFÁTICOS/HEM | 13        | 232           | 17,85          | 2,07       | 27         | 182.423      | 6.789     | 14.033        | 786            |

### 3.1.5. INDICADORES CLÍNICO-ECONÓMICOS EN HOSPITALIZACIÓN TOTAL SES POR PROCESOS (23/37)

| PROCESO GRD  | ALTAS GRD | ESTANCIAS GRD | ESTANCIA MEDIA | PESO MEDIO | PESO TOTAL | CTE AJUSTADO | COSTE UCH | COSTE PROCESO | COSTE ESTANCIA |
|--|-----------|---------------|----------------|------------|------------|--------------|-----------|---------------|----------------|
| 710-2 ENFERMEDADES INFECCIOSAS Y PARASITOSIS INCLUYENDO VIH CON PR | 13        | 176           | 13,54          | 1,19       | 16         | 127.563      | 8.225     | 9.813         | 725            |
| 057-3 CONMOCION CEREBRAL, FRACTURA CRANEAL CERRADA NEOM, LESIÓN IN | 12        | 109           | 9,08           | 0,84       | 10         | 65.764       | 6.555     | 5.480         | 603            |
| 110-3 NEOPLASIAS DE OÍDO, NARIZ, BOCA, GARGANTA Y CRANEALES/FACIAL | 12        | 123           | 10,25          | 0,97       | 12         | 76.410       | 6.585     | 6.368         | 621            |
| 234-3 APENDICECTOMÍA SIN DIAGNÓSTICO PRINCIPAL COMPLEJO            | 12        | 102           | 8,50           | 1,17       | 14         | 108.795      | 7.756     | 9.066         | 1.067          |
| 301-3 SUSTITUCIÓN ARTICULACIÓN CADERA                              | 12        | 127           | 10,58          | 1,58       | 19         | 127.345      | 6.725     | 10.612        | 1.003          |
| 342-3 FRACTURA O LUXACIÓN EXCEPTO FÉMUR, PELVIS O ESPALDA          | 12        | 59            | 4,92           | 0,64       | 8          | 48.432       | 6.326     | 4.036         | 821            |
| 422-1 HIPOVOLEMIA Y TRASTORNOS ELECTROLÍTICOS RELACIONADOS         | 12        | 47            | 3,92           | 0,28       | 3          | 35.140       | 10.384    | 2.928         | 748            |
| 427-2 TRASTORNOS DE LA TIROIDES                                    | 12        | 88            | 7,33           | 0,48       | 6          | 49.917       | 8.612     | 4.160         | 567            |
| 442-3 PROCEDIMIENTOS SOBRE RIÑÓN Y TRACTO URINARIO POR NEOPLASIA   | 12        | 191           | 15,92          | 1,74       | 21         | 159.984      | 7.666     | 13.332        | 838            |
| 446-3 PROCEDIMIENTOS URETRALES Y TRANSURETRALES                    | 12        | 157           | 13,08          | 1,12       | 13         | 105.354      | 7.825     | 8.779         | 671            |
| 511-1 PROC. SOBRE ÚTERO Y ANEJOS POR NEOPLASIA MALIGNA DE OVARIO O | 12        | 64            | 5,33           | 0,98       | 12         | 88.419       | 7.557     | 7.368         | 1.382          |
| 566-3 OTROS DIAGNÓSTICOS ANTEPARTO                                 | 12        | 96            | 8,00           | 0,41       | 5          | 45.794       | 9.331     | 3.816         | 477            |
| 633-2 NEONATO, PESO AL NACER >2499 G CON ANOMALÍAS MAYORES         | 12        | 161           | 13,42          | 1,18       | 14         | 143.782      | 10.137    | 11.982        | 893            |
| 680-3 PROCEDIMIENTO QUIRÚRGICO MAYOR PARA NEOPLASMAS LINFÁTICOS/HE | 12        | 296           | 24,67          | 2,44       | 29         | 209.068      | 7.143     | 17.422        | 706            |
| 770-1 ABUSO O DEPENDENCIA DE DROGAS Y ALCOHOL, ALTA VOLUNTARIA     | 12        | 62            | 5,17           | 0,16       | 2          | 40.396       | 21.442    | 3.366         | 652            |
| 770-2 ABUSO O DEPENDENCIA DE DROGAS Y ALCOHOL, ALTA VOLUNTARIA     | 12        | 49            | 4,08           | 0,23       | 3          | 64.170       | 23.352    | 5.348         | 1.310          |
| 792-3 PROCEDIMIENTO QUIRÚRGICO EXTENSIVO PARA OTRAS COMPLICACIONES | 12        | 339           | 28,25          | 1,96       | 23         | 190.249      | 8.097     | 15.854        | 561            |
| 056-2 FRACTURA CRANEAL Y LESIÓN INTRACRANEAL COMPLICADA, COMA < 1H | 11        | 69            | 6,27           | 0,66       | 7          | 47.257       | 6.529     | 4.296         | 685            |
| 138-3 BRONQUIOLITIS Y NEUMONÍA POR VIRUS SINCIATIAL RESPIRATORIO   | 11        | 89            | 8,09           | 0,71       | 8          | 92.377       | 11.828    | 8.398         | 1.038          |
| 145-4 BRONQUITIS AGUDA Y SÍNTOMAS RELACIONADOS                     | 11        | 108           | 9,82           | 1,02       | 11         | 86.277       | 7.720     | 7.843         | 799            |
| 166-3 BYPASS CORONARIO SIN IAM O DIAGNÓSTICO COMPLEJO              | 11        | 185           | 16,82          | 3,12       | 34         | 386.722      | 11.257    | 35.157        | 2.090          |
| 344-2 OSTEOMIELITIS, ARTRITIS SÉPTICA Y OTRAS INFECCIONES MUSCULOE | 11        | 161           | 14,64          | 0,64       | 7          | 54.273       | 7.673     | 4.934         | 337            |
| 423-2 TRASTORNOS CONGÉNITOS DEL METABOLISMO                        | 11        | 63            | 5,73           | 0,90       | 10         | 82.071       | 8.327     | 7.461         | 1.303          |
| 468-4 OTROS DIAGNÓSTICOS, SIGNOS Y SÍNTOMAS SOBRE RIÑÓN Y TRACTO U | 11        | 107           | 9,73           | 1,44       | 16         | 123.518      | 7.776     | 11.229        | 1.154          |
| 501-3 DIAGNÓSTICOS DE APARATO GENITAL MASCULINO EXCEPTO NEOPLASIA  | 11        | 106           | 9,64           | 0,62       | 7          | 49.184       | 7.200     | 4.471         | 464            |
| 750-3 ESQUIZOFRENIA  | 11        | 232           | 21,09          | 0,72       | 8          | 205.410      | 25.828    | 18.674        | 885            |
| 001-2 TRASPLANTE HEPÁTICO Y/O DE INTESTINO                         | 10        | 219           | 21,90          | 6,06       | 61         | 486.569      | 8.024     | 48.657        | 2.222          |
| 005-3 TRAQUEOSTOMÍA CON VM 96+ HORAS SIN PROCEDIMIENTO EXTENSIVO   | 10        | 416           | 41,60          | 5,45       | 55         | 473.680      | 8.691     | 47.368        | 1.139          |
| 022-2 PROCEDIMIENTOS SOBRE SHUNT VENTRICULAR                       | 10        | 93            | 9,30           | 1,13       | 11         | 93.479       | 8.287     | 9.348         | 1.005          |
| 026-2 OTROS PROCEDIMIENTOS SOBRE SISTEMA NERVIOSO Y RELACIONADOS   | 10        | 40            | 4,00           | 1,35       | 13         | 111.053      | 8.257     | 11.105        | 2.776          |



### 3.1.5. INDICADORES CLÍNICO-ECONÓMICOS EN HOSPITALIZACIÓN TOTAL SES POR PROCESOS (24/37)

| PROCESO GRD   | ALTAS GRD | ESTANCIAS GRD | ESTANCIA MEDIA | PESO MEDIO | PESO TOTAL | CTE. AJUSTADO | COSTE UCH | COSTE PROCESO | COSTE ESTANCIA |
|---|-----------|---------------|----------------|------------|------------|---------------|-----------|---------------|----------------|
| 040-1 TRASTORNOS Y LESIONES ESPINALES                               | 10        | 58            | 5,80           | 0,83       | 8          | 59.524        | 7.215     | 5.952         | 1.026          |
| 042-4 TRASTORNOS DEGENERATIVOS DE SISTEMA NERVIOSO, EXCEPTO ESCLER  | 10        | 147           | 14,70          | 1,89       | 19         | 121.501       | 6.432     | 12.150        | 827            |
| 092-2 PROC. SOBRE HUESOS FACIALES EXCEPTO PROC. MAYORES SOBRE HUES  | 10        | 39            | 3,90           | 1,23       | 12         | 89.230        | 7.237     | 8.923         | 2.288          |
| 192-4 CATETERISMO CARDIACO POR OTRA CONDICIÓN NO CORONARIA          | 10        | 199           | 19,90          | 2,11       | 21         | 94.756        | 4.487     | 9.476         | 476            |
| 222-3 OTROS PROCEDIMIENTOS SOBRE ESTOMAGO, ESÓFAGO Y DUODENO        | 10        | 153           | 15,30          | 1,37       | 14         | 99.539        | 7.250     | 9.954         | 651            |
| 227-3 PROCEDIMIENTOS SOBRE HERNIA EXCEPTO INGUINAL, FEMORAL Y UMBI  | 10        | 91            | 9,10           | 1,52       | 15         | 109.699       | 7.203     | 10.970        | 1.205          |
| 249-4 OTRAS GASTROENTERITIS, NÁUSEAS Y VÓMITOS                      | 10        | 78            | 7,80           | 1,25       | 12         | 78.727        | 6.303     | 7.873         | 1.009          |
| 279-4 COMA HEPÁTICO Y OTROS TRASTORNOS MAYORES DE HÍGADO            | 10        | 105           | 10,50          | 1,70       | 17         | 122.849       | 7.226     | 12.285        | 1.170          |
| 322-1 SUSTITUCIÓN DE HOMBRO Y CODO                                  | 10        | 46            | 4,60           | 1,28       | 12,75      | 80.024        | 6.276     | 8.002         | 1.740          |
| 344-1 OSTEOMIELITIS, ARTRITIS SÉPTICA Y OTRAS INFECCIONES MUSCULOES | 10        | 144           | 14,40          | 0,54       | 5          | 39.140        | 7.208     | 3.914         | 272            |
| 440-1 TRASPLANTE RENAL  | 10        | 105           | 10,50          | 3,97       | 40         | 318.629       | 8.024     | 31.863        | 3.035          |
| 444-2 REPARACIÓN DEL DISPOSITIVO DE ACCESO Y VASOS PARA DIALISIS R  | 10        | 82            | 8,20           | 1,26       | 13         | 106.398       | 8.464     | 10.640        | 1.298          |
| 580-2 NEONATO, TRASLADADO CON <5 DÍAS, NO NACIDO EN EL CENTRO       | 10        | 5             | 0,50           | 0,35       | 3          | 24.224        | 6.981     | 2.422         | 4.845          |
| 663-4 OTRA ANEMIA Y TRASTORNOS HEMATOLÓGICOS Y DE ÓRGANOS HEMATOPO  | 10        | 178           | 17,80          | 1,21       | 12         | 74.093        | 6.144     | 7.409         | 416            |
| 690-4 LEUCEMIA AGUDA  | 10        | 224           | 22,40          | 5,04       | 50         | 399.364       | 7.919     | 39.936        | 1.783          |
| 695-3 QUIMIOTERAPIA POR LEUCEMIA AGUDA                              | 10        | 158           | 15,80          | 1,71       | 17         | 151.718       | 8.857     | 15.172        | 960            |
| 750-4 ESQUIZOFRENIA   | 10        | 138           | 13,80          | 2,03       | 20         | 297.798       | 14.684    | 29.780        | 2.158          |
| 001-3 TRASPLANTE HEPÁTICO Y/O DE INTESTINO                          | 9         | 221           | 24,56          | 6,33       | 57         | 457.193       | 8.024     | 50.799        | 2.069          |
| 021-4 CRANEOTOMÍA EXCEPTO POR TRAUMA                                | 9         | 251           | 27,89          | 4,17       | 37         | 322.340       | 8.597     | 35.816        | 1.284          |
| 050-1 INFECCIONES NO BACTERIANAS DEL SISTEMA NERVIOSO EXCEPTO MENI  | 9         | 54            | 6,00           | 0,48       | 4          | 29.082        | 6.676     | 3.231         | 539            |
| 056-1 FRACTURA CRANEAL Y LESIÓN INTRACRANEAL COMPLICADA, COMA < 1H  | 9         | 23            | 2,56           | 0,49       | 4          | 33.864        | 7.663     | 3.763         | 1.472          |
| 098-3 OTROS PROCEDIMIENTOS SOBRE OÍDO, NARIZ, BOCA Y GARGANTA       | 9         | 264           | 29,33          | 1,53       | 14         | 114.766       | 8.340     | 12.752        | 435            |
| 111-3 ALTERACIONES DEL EQUILIBRIO                                   | 9         | 69            | 7,67           | 0,58       | 5          | 28.989        | 5.582     | 3.221         | 420            |
| 161-2 IMPLANTACIÓN DE DESFIBRILADOR CARDIACO Y SISTEMA DE ASISTENC  | 9         | 138           | 15,33          | 3,81       | 34         | 163.942       | 4.777     | 18.216        | 1.188          |
| 196-2 PARADA CARDIACA Y SHOCK                                       | 9         | 64            | 7,11           | 0,39       | 4          | 30.887        | 8.777     | 3.432         | 483            |
| 199-4 HIPERTENSIÓN  | 9         | 80            | 8,89           | 1,00       | 9          | 61.655        | 6.857     | 6.851         | 771            |
| 224-3 ADHESIONITIS PERITONEAL                                       | 9         | 142           | 15,78          | 1,69       | 15         | 104.020       | 6.827     | 11.558        | 733            |
| 228-3 PROCEDIMIENTOS SOBRE HERNIA INGUINAL, FEMORAL Y UMBILICAL     | 9         | 84            | 9,33           | 1,17       | 11         | 70.946        | 6.720     | 7.883         | 845            |
| 245-3 ENFERMEDAD INFLAMATORIA INTESTINAL                            | 9         | 143           | 15,89          | 0,81       | 7          | 49.238        | 6.762     | 5.471         | 344            |
| 309-3 OTRAS CIRUGÍAS SIGNIFICATIVAS SOBRE CADERA Y FÉMUR            | 9         | 324           | 36,00          | 1,82       | 16         | 111.700       | 6.834     | 12.411        | 345            |



### 3.1.5. INDICADORES CLÍNICO-ECONÓMICOS EN HOSPITALIZACIÓN TOTAL SES POR PROCESOS (25/37)

| PROCESO GRD  | ALTAS GRD | ESTANCIAS GRD | ESTANCIA MEDIA | PESO MEDIO | PESO TOTAL | CTE AJUSTADO | COSTE UCH | COSTE PROCESO | COSTE ESTANCIA |
|--|-----------|---------------|----------------|------------|------------|--------------|-----------|---------------|----------------|
| 315-3 PROCEDIMIENTOS SOBRE HOMBRO, CODO Y ANTEBRAZO EXC. SUSTITUCI | 9         | 70            | 7,78           | 1,48       | 13         | 89.820       | 6.752     | 9.980         | 1.283          |
| 422-4 HIPOVOLEMIA Y TRASTORNOS ELECTROLÍTICOS RELACIONADOS         | 9         | 98            | 10,89          | 1,06       | 10         | 68.282       | 7.157     | 7.587         | 697            |
| 440-3 TRASPLANTE RENAL   | 9         | 135           | 15,00          | 4,80       | 43         | 346.415      | 8.024     | 38.491        | 2.566          |
| 447-1 OTROS PROCEDIMIENTOS SOBRE RIÑÓN Y TRACTO URINARIO Y RELACIO | 9         | 61            | 6,78           | 0,96       | 9          | 65.581       | 7.582     | 7.287         | 1.075          |
| 470-4 ENFERMEDAD CRÓNICA DE RIÑÓN                                  | 9         | 91            | 10,11          | 1,23       | 11         | 80.545       | 7.252     | 8.949         | 885            |
| 513-3 PROC. SOBRE ÚTERO Y ANEJOS POR NO MALIGNIDAD, EXCEPTO LEIOMI | 9         | 60            | 6,67           | 1,22       | 11         | 89.331       | 8.129     | 9.926         | 1.489          |
| 608-1 NEONATO, PESO AL NACER 1250-1499 G, CON O SIN OTRA CONDICIÓN | 9         | 286           | 31,78          | 2,50       | 23         | 254.382      | 11.306    | 28.265        | 889            |
| 815-3 OTROS DIAGNÓSTICOS DE LESIÓN, ENVENENAMIENTO Y EFECTO TÓXICO | 9         | 66            | 7,33           | 0,75       | 7          | 73.770       | 10.871    | 8.197         | 1.118          |
| 004-3 TRAQUEOSTOMÍA CON VM 96+ HORAS CON PROCEDIMIENTO EXTENSIVO   | 8         | 299           | 37,38          | 7,39       | 59,08      | 699.852      | 11.846    | 87.481        | 2.341          |
| 005-2 TRAQUEOSTOMÍA CON VM 96+ HORAS SIN PROCEDIMIENTO EXTENSIVO   | 8         | 279           | 34,88          | 3,96       | 32         | 266.397      | 8.405     | 33.300        | 955            |
| 046-3 ACVA NO ESPECÍFICO Y OCLUSIONES PRECEREBRALES SIN INFARTO    | 8         | 43            | 5,38           | 0,80       | 6          | 48.053       | 7.537     | 6.007         | 1.118          |
| 049-1 INFECCIONES BACTERIANAS Y TUBERCULOSAS DEL SISTEMA NERVIOSO  | 8         | 139           | 17,38          | 0,90       | 7          | 53.775       | 7.510     | 6.722         | 387            |
| 049-3 INFECCIONES BACTERIANAS Y TUBERCULOSAS DEL SISTEMA NERVIOSO  | 8         | 214           | 26,75          | 1,67       | 13         | 100.748      | 7.559     | 12.593        | 471            |
| 114-2 ENFERMEDADES Y TRASTORNOS DENTALES                           | 8         | 45            | 5,63           | 0,46       | 4          | 32.269       | 8.865     | 4.034         | 717            |
| 162-3 PROCEDIMIENTOS SOBRE VÁLVULAS CARDIACAS CON IAM O DIAGNÓSTIC | 8         | 195           | 24,38          | 4,90       | 39         | 420.375      | 10.722    | 52.547        | 2.156          |
| 169-2 PROCEDIMIENTOS ABDOMINALES VASCULARES MAYORES                | 8         | 192           | 24,00          | 1,84       | 15         | 114.871      | 7.791     | 14.359        | 598            |
| 220-4 PROCEDIMIENTOS MAYORES SOBRE ESTOMAGO, ESÓFAGO Y DUODENO     | 8         | 289           | 36,13          | 4,48       | 36         | 263.190      | 7.350     | 32.899        | 911            |
| 232-2 FUNDOPLICATURA GÁSTRICA                                      | 8         | 83            | 10,38          | 1,00       | 8          | 69.367       | 8.697     | 8.671         | 836            |
| 264-3 OTROS PROCEDIMIENTOS HEPATOBILIARES, PÁNCREAS Y ABDOMINALES  | 8         | 206           | 25,75          | 1,75       | 14         | 103.521      | 7.403     | 12.940        | 503            |
| 264-4 OTROS PROCEDIMIENTOS HEPATOBILIARES, PÁNCREAS Y ABDOMINALES  | 8         | 231           | 28,88          | 4,40       | 35         | 231.840      | 6.588     | 28.980        | 1.004          |
| 313-3 PROCEDIMIENTOS SOBRE RODILLA Y PARTE INFERIOR DE LA PIERNA E | 8         | 86            | 10,75          | 1,61       | 13         | 83.425       | 6.489     | 10.428        | 970            |
| 364-3 OTROS PROCEDIMIENTOS SOBRE PIEL, TEJIDO SUBCUTÁNEO Y RELACIO | 8         | 83            | 10,38          | 1,23       | 10         | 68.110       | 6.939     | 8.514         | 821            |
| 380-4 ULCERAS CUTÁNEAS   | 8         | 94            | 11,75          | 1,39       | 11         | 82.983       | 7.489     | 10.373        | 883            |
| 381-3 TRASTORNOS MAYORES DE LA PIEL                                | 8         | 90            | 11,25          | 0,91       | 7          | 46.378       | 6.357     | 5.797         | 515            |
| 511-2 PROC. SOBRE ÚTERO Y ANEJOS POR NEOPLASIA MALIGNA DE OVARIO O | 8         | 84            | 10,50          | 1,18       | 9          | 70.785       | 7.505     | 8.848         | 843            |
| 612-1 NEONATO, PESO AL NACER 1500-1999 G CON SÍNDROME DE DISTRESS  | 8         | 193           | 24,13          | 2,44       | 20         | 207.458      | 10.615    | 25.932        | 1.075          |
| 636-2 NEONATO, PESO AL NACER > 2499G CON INFECCIÓN CONGÉNITA/PERIN | 8         | 132           | 16,50          | 1,00       | 8          | 85.741       | 10.761    | 10.718        | 650            |
| 691-4 LINFOMA, MIELOMA Y LEUCEMIA NO AGUDA                         | 8         | 112           | 14,00          | 2,83       | 23         | 169.007      | 7.462     | 21.126        | 1.509          |
| 710-1 ENFERMEDADES INFECCIOSAS Y PARASITOSIS INCLUYENDO VIH CON PR | 8         | 79            | 9,88           | 0,80       | 6          | 45.079       | 7.035     | 5.635         | 571            |
| 724-4 OTRAS INFECCIONES Y PARASITOSIS SISTÉMICAS                   | 8         | 125           | 15,63          | 1,97       | 16         | 139.394      | 8.836     | 17.424        | 1.115          |

### 3.1.5. INDICADORES CLÍNICO-ECONÓMICOS EN HOSPITALIZACIÓN TOTAL SES POR PROCESOS (26/37)

| PROCESO GRD  | ALTAS GRD | ESTANCIAS GRD | ESTANCIA MEDIA | PESO MEDIO | PESO TOTAL | CTE AJUSTADO | COSTE UCH | COSTE PROCESO | COSTE ESTANCIA |
|--|-----------|---------------|----------------|------------|------------|--------------|-----------|---------------|----------------|
| 740-1 DIAGNÓSTICO DE ENFERMEDAD MENTAL CON PROCEDIMIENTO QUIRÚRGIC | 8         | 89            | 11,13          | 0,91       | 7          | 72.768       | 10.018    | 9.096         | 818            |
| 813-3 OTRAS COMPLICACIONES DE TRATAMIENTO                          | 8         | 87            | 10,88          | 0,76       | 6          | 45.523       | 7.487     | 5.690         | 523            |
| 816-3 EFECTOS TÓXICOS DE SUSTANCIAS NO MEDICINALES                 | 8         | 52            | 6,50           | 0,53       | 4          | 47.815       | 11.214    | 5.977         | 920            |
| 001-1 TRASPLANTE HEPÁTICO Y/O DE INTESTINO                         | 7         | 103           | 14,71          | 5,73       | 40         | 321.670      | 8.024     | 45.953        | 3.123          |
| 020-2 CRANEOTOMÍA POR TRAUMA                                       | 7         | 163           | 23,29          | 1,79       | 13         | 105.453      | 8.430     | 15.065        | 647            |
| 051-2 MENINGITIS VÍRICA  | 7         | 93            | 13,29          | 0,48       | 3          | 27.535       | 8.144     | 3.934         | 296            |
| 073-3 PROCEDIMIENTOS SOBRE OJO Y ÓRBITA                            | 7         | 18            | 2,57           | 1,46       | 10         | 60.513       | 5.909     | 8.645         | 3.362          |
| 091-1 OTROS PROCEDIMIENTOS MAYORES SOBRE CABEZA Y CUELLO           | 7         | 50            | 7,14           | 1,01       | 7          | 56.746       | 8.003     | 8.107         | 1.135          |
| 091-3 OTROS PROCEDIMIENTOS MAYORES SOBRE CABEZA Y CUELLO           | 7         | 176           | 25,14          | 2,50       | 17,51      | 162.064      | 9.257     | 23.152        | 921            |
| 120-3 PROCEDIMIENTOS MAYORES SOBRE APARATO RESPIRATORIO            | 7         | 166           | 23,71          | 2,27       | 16         | 149.951      | 9.424     | 21.422        | 903            |
| 121-4 OTROS PROCEDIMIENTOS SOBRE APARATO RESPIRATORIO              | 7         | 332           | 47,43          | 3,57       | 25         | 271.310      | 10.860    | 38.759        | 817            |
| 133-1 FALLO RESPIRATORIO   | 7         | 35            | 5,00           | 0,31       | 2          | 16.430       | 7.523     | 2.347         | 469            |
| 141-4 ASMA   | 7         | 55            | 7,86           | 0,98       | 7          | 45.483       | 6.630     | 6.498         | 827            |
| 162-2 PROCEDIMIENTOS SOBRE VÁLVULAS CARDIACAS CON IAM O DIAGNÓSTIC | 7         | 177           | 25,29          | 3,86       | 27         | 294.014      | 10.879    | 42.002        | 1.661          |
| 181-4 PROCEDIMIENTOS ARTERIALES SOBRE EXTREMIDAD INFERIOR          | 7         | 195           | 27,86          | 4,08       | 29         | 230.948      | 8.084     | 32.993        | 1.184          |
| 196-1 PARADA CARDIACA Y SHOCK                                      | 7         | 35            | 5,00           | 0,36       | 2          | 20.450       | 8.206     | 2.921         | 584            |
| 207-4 OTROS DIAGNÓSTICOS DE APARATO CIRCULATORIO                   | 7         | 49            | 7,00           | 1,33       | 9          | 67.895       | 7.287     | 9.699         | 1.386          |
| 261-1 PROCEDIMIENTOS MAYORES SOBRE VÍA BILIAR                      | 7         | 78            | 11,14          | 1,02       | 7          | 46.908       | 6.544     | 6.701         | 601            |
| 303-1 PROCEDIMIENTOS DE FUSIÓN DORSAL Y LUMBAR POR ESCOLIOSIS      | 7         | 55            | 7,86           | 3,41       | 24         | 144.830      | 6.075     | 20.690        | 2.633          |
| 308-4 REPARACIÓN DE FRACTURA DE CADERA Y FÉMUR                     | 7         | 70            | 10,00          | 2,22       | 16         | 101.459      | 6.529     | 14.494        | 1.449          |
| 361-3 INJERTO PIEL PARA DIAGNÓSTICOS PIEL Y TEJIDO SUBCUTÁNEO      | 7         | 50            | 7,14           | 1,57       | 11         | 62.725       | 5.718     | 8.961         | 1.254          |
| 443-4 PROCEDIMIENTOS SOBRE RIÑÓN Y TRACTO URINARIO POR PROCESOS NO | 7         | 60            | 8,57           | 3,20       | 22         | 141.354      | 6.308     | 20.193        | 2.356          |
| 447-2 OTROS PROCEDIMIENTOS SOBRE RIÑÓN Y TRACTO URINARIO Y RELACIO | 7         | 76            | 10,86          | 1,20       | 8          | 63.894       | 7.587     | 9.128         | 841            |
| 517-2 DILATACIÓN Y LEGRADO PARA DIAGNÓSTICOS NO OBSTÉTRICOS        | 7         | 20            | 2,86           | 0,68       | 5          | 39.325       | 8.298     | 5.618         | 1.966          |
| 593-3 NEONATO, PESO AL NACER 750-999 G, SIN PROCEDIMIENTO MAYOR    | 7         | 567           | 81,00          | 10,74      | 75         | 803.146      | 10.685    | 114.735       | 1.416          |
| 625-1 NEONATO, PESO AL NACER 2000-2499 G CON OTRA CONDICIÓN SIGNIF | 7         | 57            | 8,14           | 1,28       | 9          | 85.508       | 9.566     | 12.215        | 1.500          |
| 633-3 NEONATO, PESO AL NACER >2499 G CON ANOMALÍAS MAYORES         | 7         | 106           | 15,14          | 2,67       | 19         | 196.366      | 10.518    | 28.052        | 1.853          |
| 651-2 OTROS PROCEDIMIENTOS HEMATOLÓGICOS Y DE ÓRGANOS HEMATOPOYÉTI | 7         | 37            | 5,29           | 1,09       | 8          | 60.922       | 7.984     | 8.703         | 1.647          |
| 711-3 INFECCIONES POSTOPERATORIAS, POSTRAUMÁTICAS Y DE OTROS DISPO | 7         | 106           | 15,14          | 1,83       | 13         | 105.823      | 8.252     | 15.118        | 998            |
| 722-4 FIEBRE   | 7         | 56            | 8,00           | 1,05       | 7          | 65.319       | 8.929     | 9.331         | 1.166          |

### 3.1.5. INDICADORES CLÍNICO-ECONÓMICOS EN HOSPITALIZACIÓN TOTAL SES POR PROCESOS (27/37)

| PROCESO GRD  | ALTAS GRD | ESTANCIAS GRD | ESTANCIA MEDIA | PESO MEDIO | PESO TOTAL | CTE AJUSTADO | COSTE UCH | COSTE PROCESO | COSTE ESTANCIA |
|--|-----------|---------------|----------------|------------|------------|--------------|-----------|---------------|----------------|
| 757-3 ALTERACIONES ORGÁNICAS DE SALUD MENTAL                           | 7         | 58            | 8,29           | 0,87       | 6          | 52.132       | 8.600     | 7.447         | 899            |
| 759-1 TRASTORNO ALIMENTARIO  | 7         | 171           | 24,43          | 0,69       | 5          | 65.095       | 13.536    | 9.299         | 381            |
| 776-2 ABUSO O DEPENDENCIA DE OTRAS DROGAS                              | 7         | 56            | 8,00           | 0,40       | 3          | 83.253       | 29.733    | 11.893        | 1.487          |
| 810-3 HEMORRAGIA O HEMATOMA DEBIDO A COMPLICACIÓN                      | 7         | 53            | 7,57           | 0,81       | 6          | 38.820       | 6.881     | 5.546         | 732            |
| 811-2 REACCIONES ALÉRGICAS   | 7         | 34            | 4,86           | 0,35       | 2          | 19.798       | 8.081     | 2.828         | 582            |
| 816-2 EFECTOS TÓXICOS DE SUSTANCIAS NO MEDICINALES                     | 7         | 27            | 3,86           | 0,47       | 3          | 41.253       | 12.433    | 5.893         | 1.528          |
| 842-2 QUEMA DURAS CON INJERTO DE PIEL EXC. EXTENSAS DE 3ER GRADO       | 7         | 134           | 19,14          | 1,70       | 12         | 70.542       | 5.924     | 10.077        | 526            |
| 024-4 PROCEDIMIENTOS VASCULARES EXTRACRANEALES                         | 6         | 88            | 14,67          | 3,73       | 22         | 190.606      | 8.515     | 31.768        | 2.166          |
| 049-4 INFECCIONES BACTERIANAS Y TUBERCULOSAS DEL SISTEMA NERVIOSO      | 6         | 86            | 14,33          | 3,12       | 18,73      | 129.755      | 6.929     | 21.626        | 1.509          |
| 142-4 ENFERMEDAD PULMONAR INTERSTICIAL Y ALVEOLAR                      | 6         | 62            | 10,33          | 1,19       | 7          | 58.585       | 8.205     | 9.764         | 945            |
| 162-4 PROCEDIMIENTOS SOBRE VÁLVULAS CARDIACAS CON IAM O DIAGNÓSTICO    | 6         | 219           | 36,50          | 7,75       | 47         | 488.474      | 10.502    | 81.412        | 2.230          |
| 169-4 PROCEDIMIENTOS ABDOMINALES VASCULARES MAYORES                    | 6         | 123           | 20,50          | 5,11       | 31         | 271.035      | 8.849     | 45.172        | 2.204          |
| 171-4 IMPLANT. MARCAPASOS CARDIACO PERMANENTE SIN IAM, FALLO CARDI     | 6         | 107           | 17,83          | 2,71       | 16         | 130.989      | 8.071     | 21.832        | 1.224          |
| 193-3 ENDOCARDITIS AGUDA Y SUBAGUDA                                    | 6         | 89            | 14,83          | 1,13       | 7          | 53.977       | 7.997     | 8.996         | 606            |
| 198-4 ARTERIOESCLEROSIS CORONARIA Y ANGINA DE PECHO                    | 6         | 27            | 4,50           | 1,02       | 6          | 35.872       | 5.873     | 5.979         | 1.329          |
| 203-3 DOLOR TORÁCICO   | 6         | 38            | 6,33           | 0,55       | 3          | 19.866       | 6.031     | 3.311         | 523            |
| 229-4 OTROS PROCEDIMIENTOS QUIRÚRGICOS SOBRE APARATO DIGESTIVO         | 6         | 212           | 35,33          | 3,01       | 18         | 148.175      | 8.194     | 24.696        | 699            |
| 233-3 APENDICECTOMÍA CON DIAGNÓSTICO PRINCIPAL COMPLEJO                | 6         | 74            | 12,33          | 1,42       | 9          | 67.948       | 7.981     | 11.325        | 918            |
| 242-1 ENFERMEDADES MAYORES DEL ESÓFAGO                                 | 6         | 28            | 4,67           | 0,43       | 3          | 18.682       | 7.292     | 3.114         | 667            |
| 248-4 INFECCIONES BACTERIANAS MAYORES DE APARATO DIGESTIVO             | 6         | 80            | 13,33          | 1,53       | 9          | 62.411       | 6.816     | 10.402        | 780            |
| 283-4 OTROS TRASTORNOS DE HÍGADO                                       | 6         | 163           | 27,17          | 1,54       | 9          | 67.985       | 7.343     | 11.331        | 417            |
| 312-1 DIAGNÓSTICOS DE INJERTO DE PIEL POR TRASTORNO MUSCULOESQUELÉTICO | 6         | 13            | 2,17           | 0,98       | 6          | 33.469       | 5.686     | 5.578         | 2.575          |
| 320-3 OTROS PROCEDIMIENTOS DE SISTEMA MUSCULOESQUELÉTICO Y TEJIDO      | 6         | 119           | 19,83          | 1,56       | 9          | 67.730       | 7.218     | 11.288        | 569            |
| 340-4 FRACTURAS DE FÉMUR   | 6         | 73            | 12,17          | 1,04       | 6          | 36.494       | 5.860     | 6.082         | 500            |
| 347-4 OTROS PROBLEMAS DE LA ESPALDA Y CUELLO, FRACTURAS Y HERIDAS      | 6         | 140           | 23,33          | 1,49       | 9          | 64.349       | 7.222     | 10.725        | 460            |
| 385-3 OTRAS ENFERMEDADES DE PIEL, TEJIDO SUBCUTÁNEO Y MAMA             | 6         | 65            | 10,83          | 0,63       | 4          | 26.102       | 6.905     | 4.350         | 402            |
| 532-3 OTRAS ENFERMEDADES MENSTRUALES Y DEL APARATO REPRODUCTOR FEM     | 6         | 48            | 8,00           | 0,62       | 4          | 30.854       | 8.241     | 5.142         | 643            |
| 541-3 PARTO CON ESTERILIZACIÓN Y/O DILATACIÓN Y LEGRADO                | 6         | 31            | 5,17           | 0,57       | 3          | 30.064       | 8.760     | 5.011         | 970            |
| 564-2 ABORTO SIN DILATACIÓN Y LEGRADO, ASPIRACIÓN O HISTEROTOMÍA       | 6         | 27            | 4,50           | 0,23       | 1          | 11.703       | 8.517     | 1.950         | 433            |
| 622-1 NEONATO, PESO AL NACER 2000-2499 G CON SÍNDROME DE DISTRESS      | 6         | 59            | 9,83           | 1,53       | 9          | 74.727       | 8.167     | 12.455        | 1.267          |

### 3.1.5. INDICADORES CLÍNICO-ECONÓMICOS EN HOSPITALIZACIÓN TOTAL SES POR PROCESOS (28/37)

| PROCESO GRD  | ALTAS GRD | ESTANCIAS GRD | ESTANCIA MEDIA | PESO MEDIO | PESO TOTAL | CTE AJUSTADO | COSTE UCH | COSTE PROCESO | COSTE ESTANCIA |
|--|-----------|---------------|----------------|------------|------------|--------------|-----------|---------------|----------------|
| 625-2 NEONATO, PESO AL NACER 2000-2499 G CON OTRA CONDICIÓN SIGNIF | 6         | 119           | 19,83          | 1,82       | 11         | 126.393      | 11.606    | 21.066        | 1.062          |
| 650-1 ESPLENECTOMÍA  | 6         | 40            | 6,67           | 0,95       | 6          | 43.094       | 7.568     | 7.182         | 1.077          |
| 753-3 TRASTORNOS BIPOLARES   | 6         | 92            | 15,33          | 0,53       | 3          | 43.997       | 13.758    | 7.333         | 478            |
| 760-3 OTROS TRASTORNOS DE SALUD MENTAL                             | 6         | 138           | 23,00          | 1,04       | 6          | 39.762       | 6.378     | 6.627         | 288            |
| 774-1 ABUSO O DEPENDENCIA DE COCAÍNA                               | 6         | 54            | 9,00           | 0,27       | 2          | 28.596       | 17.985    | 4.766         | 530            |
| 850-3 PROCEDIMIENTO CON DIAG. DE REHAB, CUIDADOS POSTERIORES U OTR | 6         | 92            | 15,33          | 2,30       | 14         | 123.442      | 8.953     | 20.574        | 1.342          |
| 862-4 OTROS CUIDADOS POSTERIORES Y CONVALECENCIA                   | 6         | 74            | 12,33          | 1,48       | 9          | 58.117       | 6.536     | 9.686         | 785            |
| 892-2 VIH CON CONDICIONES MAYORES RELACIONADAS CON VIH             | 6         | 80            | 13,33          | 0,63       | 4          | 32.100       | 8.506     | 5.350         | 401            |
| 892-3 VIH CON CONDICIONES MAYORES RELACIONADAS CON VIH             | 6         | 39            | 6,50           | 0,73       | 4,35       | 34.090       | 7.837     | 5.682         | 874            |
| 911-4 PROCEDIMIENTOS ABDOMINALES/TORÁCICOS EXTENSIVOS PARA TRAUMA  | 6         | 114           | 19,00          | 4,83       | 29         | 193.835      | 6.689     | 32.306        | 1.700          |
| 023-3 PROCEDIMIENTOS ESPINALES                                     | 5         | 92            | 18,40          | 2,41       | 12         | 82.588       | 6.857     | 16.518        | 898            |
| 043-3 ESCLEROSIS MÚLTIPLE Y OTRAS ENFERMEDADES DESMIELINIZANTES    | 5         | 22            | 4,40           | 1,09       | 5          | 42.355       | 7.743     | 8.471         | 1.925          |
| 051-1 MENINGITIS VÍRICA  | 5         | 24            | 4,80           | 0,31       | 2          | 13.328       | 8.655     | 2.666         | 555            |
| 054-3 MIGRAÑA Y OTRAS CEFALÉAS                                     | 5         | 14            | 2,80           | 0,60       | 3          | 26.487       | 8.888     | 5.297         | 1.892          |
| 059-2 ANOXIA Y OTRO DAÑO CEREBRAL SEVERO                           | 5         | 50            | 10,00          | 0,67       | 3          | 26.844       | 7.989     | 5.369         | 537            |
| 089-3 PROCEDIMIENTOS MAYORES SOBRE HUESOS CRANEALES/FACIALES       | 5         | 42            | 8,40           | 2,68       | 13         | 114.094      | 8.511     | 22.819        | 2.717          |
| 115-4 OTRAS ENFERMEDADES DE OÍDO, NAZ, BOCA, GARGANTA Y CRANEALE   | 5         | 33            | 6,60           | 1,59       | 8          | 46.689       | 5.873     | 9.338         | 1.415          |
| 163-4 PROCEDIMIENTOS SOBRE VÁLVULAS CARDÍACAS SIN IAM O DIAGNÓSTIC | 5         | 311           | 62,20          | 6,37       | 32         | 358.376      | 11.257    | 71.675        | 1.152          |
| 169-1 PROCEDIMIENTOS ABDOMINALES VASCULARES MAYORES                | 5         | 52            | 10,40          | 1,40       | 7          | 54.615       | 7.791     | 10.923        | 1.050          |
| 177-2 REVISIÓN DE MARCAPASOS Y DESFIBRILADOR CARDÍACO EXCEPTO SUST | 5         | 13            | 2,60           | 1,36       | 7          | 34.162       | 5.027     | 6.832         | 2.628          |
| 180-3 OTROS PROCEDIMIENTOS SOBRE SISTEMA CIRCULATORIO              | 5         | 67            | 13,40          | 1,64       | 8          | 67.758       | 8.278     | 13.552        | 1.011          |
| 191-4 CATETERISMO CARDÍACO POR ENFERMEDAD ARTERIAL CORONARIA       | 5         | 42            | 8,40           | 1,59       | 8          | 41.571       | 5.226     | 8.314         | 990            |
| 204-4 SINCOPE Y COLAPSO  | 5         | 42            | 8,40           | 1,00       | 5          | 29.588       | 5.935     | 5.918         | 704            |
| 205-3 MIOCARDIOPATÍA   | 5         | 49            | 9,80           | 0,73       | 4          | 20.113       | 5.525     | 4.023         | 410            |
| 260-4 PROCEDIMIENTOS MAYORES SOBRE PÁNCREAS, HÍGADO Y DERIVACIÓN   | 5         | 217           | 43,40          | 5,17       | 26         | 169.484      | 6.560     | 33.897        | 781            |
| 261-3 PROCEDIMIENTOS MAYORES SOBRE VÍA BILIAR                      | 5         | 47            | 9,40           | 2,18       | 11         | 70.112       | 6.426     | 14.022        | 1.492          |
| 316-3 PROCEDIMIENTOS SOBRE MANO Y MUÑECA                           | 5         | 22            | 4,40           | 1,25       | 6          | 44.492       | 7.096     | 8.898         | 2.022          |
| 349-3 MALFUNCIONAMIENTO, REACCIÓN O COMPLICACIÓN DE DISPOSITIVO O  | 5         | 69            | 13,80          | 0,75       | 4          | 27.902       | 7.401     | 5.580         | 404            |
| 363-3 PROCEDIMIENTOS SOBRE MAMA EXCEPTO MASTECTOMÍA                | 5         | 23            | 4,60           | 1,60       | 8          | 47.325       | 5.908     | 9.465         | 2.058          |
| 403-2 PROCEDIMIENTOS QUIRÚRGICOS PARA OBESIDAD                     | 5         | 37            | 7,40           | 0,92       | 5          | 35.398       | 7.695     | 7.080         | 957            |

### 3.1.5. INDICADORES CLÍNICO-ECONÓMICOS EN HOSPITALIZACIÓN TOTAL SES POR PROCESOS (29/37)

| PROCESO GRD  | ALTAS GRD | ESTANCIAS GRD | ESTANCIA MEDIA | PESO MEDIO | PESO TOTAL | CTE AJUSTADO | COSTE UCH | COSTE PROCESO | COSTE ESTANCIA |
|--|-----------|---------------|----------------|------------|------------|--------------|-----------|---------------|----------------|
| 445-3 OTROS PROCEDIMIENTOS SOBRE VEJIGA                            | 5         | 72            | 14,40          | 1,30       | 7          | 46.763       | 7.194     | 9.353         | 649            |
| 465-4 CÁLCULOS URINARIOS Y OBSTRUCCIÓN ADQUIRIDA DEL TRACTO URINAR | 5         | 108           | 21,60          | 1,35       | 7          | 58.797       | 8.730     | 11.759        | 544            |
| 531-2 INFECCIONES DEL SISTEMA REPRODUCTOR FEMENINO                 | 5         | 15            | 3,00           | 0,43       | 2          | 15.779       | 7.305     | 3.156         | 1.052          |
| 593-4 NEONATO, PESO AL NACER 750-999 G, SIN PROCEDIMIENTO MAYOR    | 5         | 408           | 81,60          | 14,52      | 73         | 738.290      | 10.172    | 147.658       | 1.810          |
| 603-2 NEONATO, PESO AL NACER 1000-1249 G, CON O SIN OTRA CONDICIÓN | 5         | 269           | 53,80          | 4,78       | 24         | 261.559      | 10.939    | 52.312        | 972            |
| 660-4 DIAGNÓSTICOS HEMATOLÓGICOS/INMUNOLÓGICOS EXCEPTO CRISIS POR  | 5         | 78            | 15,60          | 2,44       | 12         | 85.270       | 6.995     | 17.054        | 1.093          |
| 752-3 TRASTORNOS DE PERSONALIDAD Y CONTROL DE IMPULSOS             | 5         | 90            | 18,00          | 0,59       | 3          | 51.482       | 17.601    | 10.296        | 572            |
| 759-2 TRASTORNO ALIMENTARIO  | 5         | 163           | 32,60          | 0,90       | 4          | 68.652       | 15.307    | 13.730        | 421            |
| 775-3 ABUSO O DEPENDENCIA DE ALCOHOL                               | 5         | 47            | 9,40           | 0,60       | 3,00       | 17.517       | 5.839     | 3.503         | 373            |
| 792-4 PROCEDIMIENTO QUIRÚRGICO EXTENSIVO PARA OTRAS COMPLICACIONES | 5         | 198           | 39,60          | 4,15       | 21         | 189.132      | 9.106     | 37.826        | 955            |
| 812-4 ENVENENAMIENTO POR AGENTES MEDICINALES                       | 5         | 117           | 23,40          | 1,13       | 6          | 63.452       | 11.260    | 12.690        | 542            |
| 842-1 QUEMADURAS CON INJERTO DE PIEL EXC. EXTENSAS DE 3ER GRADO    | 5         | 41            | 8,20           | 1,11       | 6          | 30.650       | 5.517     | 6.130         | 748            |
| 863-1 CUIDADOS POSTERIORES NEONATALES                              | 5         | 20            | 4,00           | 0,64       | 3          | 38.748       | 12.071    | 7.750         | 1.937          |
| 020-3 CRANEOTOMÍA POR TRAUMA                                       | 4         | 165           | 41,25          | 2,41       | 10         | 77.951       | 8.090     | 19.488        | 472            |
| 026-3 OTROS PROCEDIMIENTOS SOBRE SISTEMA NERVIOSO Y RELACIONADOS   | 4         | 41            | 10,25          | 1,88       | 8          | 42.408       | 5.654     | 10.602        | 1.034          |
| 040-3 TRASTORNOS Y LESIONES ESPINALES                              | 4         | 58            | 14,50          | 1,29       | 5          | 35.046       | 6.808     | 8.761         | 604            |
| 041-4 NEOPLASIAS DE SISTEMA NERVIOSO                               | 4         | 86            | 21,50          | 1,21       | 5          | 25.672       | 5.309     | 6.418         | 299            |
| 048-4 TRASTORNOS DE NERVIOS CRANEALES, PERIFÉRICOS Y AUTÓNOMOS     | 4         | 194           | 48,50          | 1,57       | 6          | 44.509       | 7.087     | 11.127        | 229            |
| 050-3 INFECCIONES NO BACTERIANAS DEL SISTEMA NERVIOSO EXCEPTO MENI | 4         | 84            | 21,00          | 1,53       | 6          | 36.464       | 5.958     | 9.116         | 434            |
| 058-4 OTRAS ENFERMEDADES DEL SISTEMA NERVIOSO                      | 4         | 46            | 11,50          | 1,56       | 6          | 43.796       | 7.001     | 10.949        | 952            |
| 082-4 INFECCIONES Y OTRAS ENFERMEDADES OCULARES                    | 4         | 51            | 12,75          | 1,96       | 8          | 67.953       | 8.663     | 16.988        | 1.332          |
| 131-2 FIBROSIS QUÍSTICA - ENFERMEDAD PULMONAR                      | 4         | 13            | 3,25           | 1,48       | 6          | 67.345       | 11.414    | 16.836        | 5.180          |
| 132-3 BDP Y OTRAS ENF. RESPIRATORIAS CRÓNICAS CON ORIGEN EN PERIOD | 4         | 19            | 4,75           | 0,78       | 3          | 30.586       | 9.753     | 7.646         | 1.610          |
| 135-4 TRAUMATISMOS TORÁCICOS PRINCIPALES                           | 4         | 15            | 3,75           | 1,53       | 6          | 45.384       | 7.406     | 11.346        | 3.026          |
| 165-1 BYPASS CORONARIO CON IAM O DIAGNÓSTICO COMPLEJO              | 4         | 63            | 15,75          | 2,62       | 10         | 118.112      | 11.257    | 29.528        | 1.875          |
| 167-4 OTROS PROCEDIMIENTOS CARDIOTORÁCICOS Y VASCULARES TORÁCICOS  | 4         | 147           | 36,75          | 5,96       | 24         | 256.998      | 10.787    | 64.249        | 1.748          |
| 182-4 OTROS PROCEDIMIENTOS VASCULARES PERIFÉRICOS                  | 4         | 152           | 38,00          | 3,84       | 15         | 116.487      | 7.578     | 29.122        | 766            |
| 193-2 ENDOCARDITIS AGUDA Y SUBAGUDA                                | 4         | 40            | 10,00          | 0,78       | 3          | 18.359       | 5.862     | 4.590         | 459            |
| 206-1 MALFUNCIONAMIENTO, REACCIÓN O COMPLICACIÓN DE DISPOSITIVO O  | 4         | 8             | 2,00           | 0,59       | 2          | 16.042       | 6.798     | 4.011         | 2.005          |
| 223-3 OTROS PROCEDIMIENTOS SOBRE INTESTINO DELGADO Y GRUESO        | 4         | 98            | 24,50          | 1,62       | 6          | 37.001       | 5.710     | 9.250         | 378            |

### 3.1.5. INDICADORES CLÍNICO-ECONÓMICOS EN HOSPITALIZACIÓN TOTAL SES POR PROCESOS (30/37)

| PROCESO GRD   | ALTAS GRD | ESTANCIAS GRD | ESTANCIA MEDIA | PESO MEDIO | PESO TOTAL | CTE AJUSTADO | COSTE UCH | COSTE PROCESO | COSTE ESTANCIA |
|---|-----------|---------------|----------------|------------|------------|--------------|-----------|---------------|----------------|
| 226-3 PROCEDIMIENTOS SOBRE ANO  | 4         | 36            | 9,00           | 1,20       | 5          | 38.741       | 8.091     | 9.685         | 1.076          |
| 305-4 AMPUTACIÓN EXTREMIDADES INFERIORES EXCEPTO DEDOS DEL PIE                | 4         | 67            | 16,75          | 2,98       | 12         | 86.323       | 7.244     | 21.581        | 1.288          |
| 312-2 DIAGNÓSTICOS DE INJERTO DE PIEL POR TRASTORNO MUSCULOESQUELÉTICO        | 4         | 17            | 4,25           | 1,29       | 5          | 30.919       | 5.978     | 7.730         | 1.819          |
| 317-3 PROCEDIMIENTOS SOBRE TENDONES, MÚSCULOS Y OTROS TEJIDOS BLAN            | 4         | 70            | 17,50          | 1,45       | 6          | 40.028       | 6.916     | 10.007        | 572            |
| 344-3 OSTEOMIELITIS, ARTRITIS SÉPTICA Y OTRAS INFECCIONES MUSCULOESQUELÉTICAS | 4         | 44            | 11,00          | 0,88       | 4          | 23.274       | 6.597     | 5.819         | 529            |
| 351-4 OTROS DIAGNÓSTICOS DE SISTEMA MUSCULOESQUELÉTICO Y TEJIDOS CONECTIVOS   | 4         | 32            | 8,00           | 1,32       | 5          | 40.066       | 7.571     | 10.017        | 1.252          |
| 383-4 CELULITIS Y OTRAS INFECCIONES DE PIEL                                   | 4         | 88            | 22,00          | 1,29       | 5          | 30.380       | 5.897     | 7.595         | 345            |
| 405-1 OTROS PROCEDIMIENTOS ENDOCRINOS, NUTRICIONALES Y METABÓLICOS            | 4         | 26            | 6,50           | 1,13       | 5          | 35.238       | 7.796     | 8.809         | 1.355          |
| 424-4 OTROS TRASTORNOS ENDOCRINOS   | 4         | 21            | 5,25           | 1,63       | 6,51       | 36.031       | 5.536     | 9.008         | 1.716          |
| 426-4 TRASTORNOS DEL SODIO NO HIPOVOLÉMICOS                                   | 4         | 56            | 14,00          | 1,24       | 5          | 28.518       | 5.759     | 7.130         | 509            |
| 427-3 TRASTORNOS DE LA TIROIDES   | 4         | 20            | 5,00           | 0,70       | 3          | 21.580       | 7.751     | 5.395         | 1.079          |
| 441-1 PROCEDIMIENTOS MAYORES SOBRE VESIGULA                                   | 4         | 20            | 5,00           | 1,07       | 4          | 29.230       | 6.810     | 7.307         | 1.461          |
| 446-4 PROCEDIMIENTOS URETRALES Y TRANSURETRALES                               | 4         | 61            | 15,25          | 2,30       | 9          | 68.331       | 7.427     | 17.083        | 1.120          |
| 447-3 OTROS PROCEDIMIENTOS SOBRE RIÑÓN Y TRACTO URINARIO Y RELACIONADOS       | 4         | 39            | 9,75           | 1,74       | 7          | 55.787       | 8.002     | 13.947        | 1.430          |
| 461-4 NEOPLASIAS DE RIÑÓN Y TRACTO URINARIO                                   | 4         | 42            | 10,50          | 1,58       | 6          | 47.210       | 7.470     | 11.802        | 1.124          |
| 482-3 PROSTATECTOMÍA TRANSURETRAL   | 4         | 29            | 7,25           | 1,17       | 5          | 28.973       | 6.201     | 7.243         | 999            |
| 484-3 OTROS PROC. QUIRÚRGICOS DE AP. GENITAL MASCULINO                        | 4         | 19            | 4,75           | 1,19       | 5          | 41.103       | 8.613     | 10.276        | 2.163          |
| 500-4 NEOPLASIAS DE APARATO GENITAL MASCULINO                                 | 4         | 21            | 5,25           | 1,30       | 5          | 40.276       | 7.728     | 10.069        | 1.918          |
| 511-3 PROC. SOBRE ÚTERO Y ANEXOS POR NEOPLASIA MALIGNA DE OVARIO O TUBERÍA    | 4         | 54            | 13,50          | 1,62       | 6          | 66.627       | 10.295    | 16.657        | 1.234          |
| 518-3 OTROS PROC. QUIRÚRGICOS DE AP. GENITAL FEMENINO                         | 4         | 40            | 10,00          | 1,42       | 6          | 47.286       | 8.337     | 11.821        | 1.182          |
| 542-3 PARTO CON PROCEDIMIENTO QUIRÚRGICO EXCEPTO D Y L Y/O ESTERIL            | 4         | 16            | 4,00           | 0,45       | 2          | 17.186       | 9.569     | 4.297         | 1.074          |
| 546-2 OTROS PROC. QUIRÚRGICOS PARA DIAGNÓSTICOS OBSTÉTRICOS EXCEPTO CÉSAREAS  | 4         | 48            | 12,00          | 0,69       | 3          | 23.854       | 8.630     | 5.963         | 497            |
| 561-3 DIAGNÓSTICOS POSTPARTO Y POSTABORTO SIN PROCEDIMIENTO QUIRÚRGICO        | 4         | 22            | 5,50           | 0,41       | 2          | 16.226       | 9.798     | 4.057         | 738            |
| 607-2 NEONATO, PESO AL NACER 1250-1499 G, CON SÍNDROME DE DISTRESS            | 4         | 185           | 46,25          | 4,77       | 19         | 213.584      | 11.189    | 53.396        | 1.155          |
| 608-2 NEONATO, PESO AL NACER 1250-1499 G, CON O SIN OTRA CONDICIÓN            | 4         | 152           | 38,00          | 3,61       | 14         | 158.073      | 10.953    | 39.518        | 1.040          |
| 636-3 NEONATO, PESO AL NACER > 2499G CON INFECCIÓN CONGÉNITA/PERIN            | 4         | 114           | 28,50          | 1,98       | 8          | 83.985       | 10.615    | 20.996        | 737            |
| 639-3 NEONATO, PESO AL NACER >2499 G CON OTRAS CONDICIONES SIGNIFICATIVAS     | 4         | 57            | 14,25          | 1,76       | 7          | 75.218       | 10.690    | 18.805        | 1.320          |
| 680-4 PROCEDIMIENTO QUIRÚRGICO MAYOR PARA NEOPLASIAS LINFÁTICAS/HE            | 4         | 72            | 18,00          | 5,27       | 21         | 173.005      | 8.215     | 43.251        | 2.403          |
| 692-1 RADIOTERAPIA  | 4         | 14            | 3,50           | 0,76       | 3          | 24.933       | 8.234     | 6.233         | 1.781          |
| 694-4 NEOPLASIAS LINFÁTICAS Y OTRAS Y NEOPLASIAS DE COMPORTAMIENTO            | 4         | 90            | 22,50          | 1,67       | 7          | 57.720       | 8.641     | 14.430        | 641            |

### 3.1.5. INDICADORES CLÍNICO-ECONÓMICOS EN HOSPITALIZACIÓN TOTAL SES POR PROCESOS (31/37)

| PROCESO GRD  | ALTAS GRD | ESTANCIAS GRD | ESTANCIA MEDIA | PESO MEDIO | PESO TOTAL | CTE AJUSTADO | COSTE UCH | COSTE PROCESO | COSTE ESTANCIA |
|--|-----------|---------------|----------------|------------|------------|--------------|-----------|---------------|----------------|
| 773-1 ABUSO O DEPENDENCIA DE OPIÁCEOS  | 4         | 45            | 11,25          | 0,19       | 1          | 15.733       | 20.485    | 3.933         | 350            |
| 794-3 PROCEDIMIENTO QUIRÚRGICO NO EXTENSIVO PARA OTRAS COMPLICACIONES        | 4         | 37            | 9,25           | 1,19       | 5          | 41.458       | 8.702     | 10.365        | 1.120          |
| 817-3 SOBREDOSIS   | 4         | 57            | 14,25          | 0,56       | 2          | 28.394       | 12.699    | 7.098         | 498            |
| 911-3 PROCEDIMIENTOS ABDOMINALES/TORÁCICOS EXTENSIVOS PARA TRAUMA            | 4         | 26            | 6,50           | 2,02       | 8          | 60.852       | 7.531     | 15.213        | 2.340          |
| 912-4 PROCEDIMIENTOS MUSCULOESQUELÉTICOS Y OTROS PARA TRAUMA MÚLTIPLES       | 4         | 70            | 17,50          | 4,55       | 18         | 147.099      | 8.086     | 36.775        | 2.101          |
| 001-4 TRASPLANTE HEPÁTICO Y/O DE INTESTINO                                   | 3         | 134           | 44,67          | 11,77      | 35         | 299.230      | 8.475     | 99.743        | 2.233          |
| 020-4 CRANEOTOMÍA POR TRAUMA   | 3         | 66            | 22,00          | 4,32       | 13         | 107.887      | 8.330     | 35.962        | 1.635          |
| 050-4 INFECCIONES NO BACTERIANAS DEL SISTEMA NERVIOSO EXCEPTO MENINGITIS     | 3         | 74            | 24,67          | 3,36       | 10         | 71.259       | 7.071     | 23.753        | 963            |
| 052-4 ALTERACIÓN DE LA CONCIENCIA  | 3         | 41            | 13,67          | 1,40       | 4,20       | 32.291       | 7.683     | 10.764        | 788            |
| 056-3 FRACTURA CRANEAL Y LESIÓN INTRACRANEAL COMPLICADA, COMA < 1H           | 3         | 15            | 5,00           | 0,94       | 3          | 18.868       | 6.684     | 6.289         | 1.258          |
| 057-4 CONMOCIÓN CEREBRAL, FRACTURA CRANEAL CERRADA NEOM, LESIÓN INTRACRANEAL | 3         | 8             | 2,67           | 1,57       | 5          | 29.611       | 6.283     | 9.870         | 3.701          |
| 059-3 ANOXIA Y OTRO DAÑO CEREBRAL SEVERO                                     | 3         | 37            | 12,33          | 1,03       | 3          | 26.127       | 8.497     | 8.709         | 706            |
| 091-4 OTROS PROCEDIMIENTOS MAYORES SOBRE CABEZA Y CUELLO                     | 3         | 91            | 30,33          | 4,94       | 15         | 246.389      | 16.619    | 82.130        | 2.708          |
| 098-4 OTROS PROCEDIMIENTOS SOBRE OÍDO, NARIZ, BOCA Y GARGANTA                | 3         | 31            | 10,33          | 2,96       | 9          | 79.823       | 9.004     | 26.608        | 2.575          |
| 120-4 PROCEDIMIENTOS MAYORES SOBRE APARATO RESPIRATORIO                      | 3         | 92            | 30,67          | 4,55       | 14         | 119.901      | 8.794     | 39.967        | 1.303          |
| 131-1 FIBROSIS QUIÍSTICA - ENFERMEDAD PULMONAR                               | 3         | 24            | 8,00           | 0,99       | 3          | 38.035       | 12.871    | 12.678        | 1.585          |
| 165-3 BYPASS CORONARIO CON IAM O DIAGNÓSTICO COMPLEJO                        | 3         | 47            | 15,67          | 3,75       | 11         | 126.476      | 11.257    | 42.159        | 2.691          |
| 170-2 IMPLANT. MARCAPASOS CARDÍACO PERMANENTE CON IAM, FALLO CARDÍACO        | 3         | 38            | 12,67          | 1,65       | 5          | 21.594       | 4.365     | 7.198         | 568            |
| 177-3 REVISIÓN DE MARCAPASOS Y DESFIBRILADOR CARDÍACO EXCEPTO SUSTITUCIÓN    | 3         | 30            | 10,00          | 1,70       | 5          | 20.806       | 4.084     | 6.935         | 694            |
| 222-4 OTROS PROCEDIMIENTOS SOBRE ESTÓMAGO, ESÓFAGO Y DUODENO                 | 3         | 61            | 20,33          | 3,00       | 9          | 57.239       | 6.354     | 19.080        | 938            |
| 223-4 OTROS PROCEDIMIENTOS SOBRE INTESTINO DELGADO Y GRUESO                  | 3         | 51            | 17,00          | 3,08       | 9          | 69.531       | 7.527     | 23.177        | 1.363          |
| 244-4 DIVERTICULITIS Y DIVERTICULOSIS  | 3         | 34            | 11,33          | 1,52       | 5          | 29.732       | 6.533     | 9.911         | 874            |
| 251-4 DOLOR ABDOMINAL  | 3         | 11            | 3,67           | 1,10       | 3          | 20.897       | 6.310     | 6.966         | 1.900          |
| 261-4 PROCEDIMIENTOS MAYORES SOBRE VÍA BILIAR                                | 3         | 142           | 47,33          | 4,30       | 13         | 79.504       | 6.160     | 26.501        | 560            |
| 302-3 SUSTITUCIÓN ARTICULACIÓN RODILLA                                       | 3         | 25            | 8,33           | 1,49       | 4          | 27.974       | 6.279     | 9.325         | 1.119          |
| 322-2 SUSTITUCIÓN DE HOMBRO Y CODO   | 3         | 16            | 5,33           | 1,35       | 4          | 25.743       | 6.371     | 8.581         | 1.609          |
| 346-4 TRASTORNOS DE TEJIDO CONECTIVO   | 3         | 72            | 24,00          | 2,28       | 7          | 54.381       | 7.964     | 18.127        | 755            |
| 421-4 MALNUTRICIÓN, RETRASO EN EL DESARROLLO Y OTRAS ENFERMEDADES            | 3         | 65            | 21,67          | 1,55       | 5          | 35.771       | 7.693     | 11.924        | 550            |
| 441-4 PROCEDIMIENTOS MAYORES SOBRE VEJIGA                                    | 3         | 101           | 33,67          | 4,86       | 15         | 117.766      | 8.072     | 39.255        | 1.166          |
| 442-4 PROCEDIMIENTOS SOBRE RIÑÓN Y TRACTO URINARIO POR NEOPLASIA             | 3         | 55            | 18,33          | 3,16       | 9          | 78.145       | 8.248     | 26.048        | 1.421          |



### 3.1.5. INDICADORES CLÍNICO-ECONÓMICOS EN HOSPITALIZACIÓN TOTAL SES POR PROCESOS (32/37)

| PROCESO GRD  | ALTAS GRD | ESTANCIAS GRD | ESTANCIA MEDIA | PESO MEDIO | PESO TOTAL | CTE AJUSTADO | COSTE UCH | COSTE PROCESO | COSTE ESTANCIA |
|--|-----------|---------------|----------------|------------|------------|--------------|-----------|---------------|----------------|
| 466-4 MALFUNCIONAMIENTO, REACCIÓN O COMPLICACIÓN DE DISPOSITIVO QU | 3         | 57            | 19,00          | 1,25       | 4          | 27.579       | 7.372     | 9.193         | 484            |
| 501-4 DIAGNÓSTICOS DE APARATO GENITAL MASCULINO EXCEPTO NEOPLASIA  | 3         | 44            | 14,67          | 1,28       | 4          | 24.406       | 6.341     | 8.135         | 555            |
| 512-3 PROC. SOBRE ÚTERO Y ANEJOS POR NEOPLASIA MALIGNA NO OVÁRICAS | 3         | 21            | 7,00           | 1,50       | 4          | 35.348       | 7.876     | 11.783        | 1.683          |
| 514-2 PROC. DE RECONSTRUCCIÓN APARATO GENITAL FEMENINO             | 3         | 11            | 3,67           | 0,89       | 3          | 22.496       | 8.454     | 7.499         | 2.045          |
| 565-3 FALSO TRABAJO DE PARTO                                       | 3         | 4             | 1,33           | 0,32       | 1          | 10.200       | 10.625    | 3.400         | 2.550          |
| 580-3 NEONATO, TRASLADADO CON <5 DÍAS, NO NACIDO EN EL CENTRO      | 3         | 5             | 1,67           | 0,52       | 2          | 15.895       | 10.111    | 5.298         | 3.179          |
| 589-3 NEONATO, PESONAC<500g, Ó PESONAC<1Kg Y SM<24, Ó PESONAC<750g | 3         | 89            | 29,67          | 9,49       | 28         | 192.165      | 6.747     | 64.055        | 2.159          |
| 602-3 NEONATO, PESO AL NACER 1000-1249 G, CON SÍNDROME DE DISTRESS | 3         | 171           | 57,00          | 8,54       | 26         | 297.250      | 11.606    | 99.083        | 1.738          |
| 602-4 NEONATO, PESO AL NACER 1000-1249 G, CON SÍNDROME DE DISTRESS | 3         | 203           | 67,67          | 12,38      | 37,13      | 423.663      | 11.409    | 141.221       | 2.087          |
| 612-2 NEONATO, PESO AL NACER 1500-1999 G CON SÍNDROME DE DISTRESS  | 3         | 63            | 21,00          | 3,26       | 10         | 101.547      | 10.390    | 33.849        | 1.612          |
| 613-2 NEONATO, PESO AL NACER 1500-1999 G CON INFECCIÓN CONGÉNITA O | 3         | 69            | 23,00          | 3,19       | 10         | 106.759      | 11.156    | 35.586        | 1.547          |
| 621-2 NEONATO, PESO AL NACER 2000-2499 CON ANOMALÍAS MAYORES       | 3         | 43            | 14,33          | 2,16       | 6          | 70.343       | 10.840    | 23.448        | 1.636          |
| 622-2 NEONATO, PESO AL NACER 2000-2499 G CON SÍNDROME DE DISTRESS  | 3         | 33            | 11,00          | 2,06       | 6          | 52.420       | 8.482     | 17.473        | 1.588          |
| 681-4 OTRO PROCEDIMIENTO QUIRÚRGICO PARA NEOPLASMAS LINFÁTICOS/HEM | 3         | 74            | 24,67          | 4,86       | 15         | 143.834      | 9.857     | 47.945        | 1.944          |
| 695-4 QUIMOTERAPIA POR LEUCEMIA AGUDA                              | 3         | 52            | 17,33          | 4,95       | 15         | 151.371      | 10.197    | 50.457        | 2.911          |
| 740-3 DIAGNÓSTICO DE ENFERMEDAD MENTAL CON PROCEDIMIENTO QUIRÚRGIC | 3         | 41            | 13,67          | 2,01       | 6          | 69.534       | 11.554    | 23.178        | 1.696          |
| 754-3 DEPRESIÓN EXCEPTO TRASTORNO DEPRESIVO MAYOR                  | 3         | 100           | 33,33          | 0,45       | 1          | 26.849       | 19.713    | 8.950         | 268            |
| 755-3 TRASTORNOS DE ADAPTACIÓN Y NEUROSIS EXCEPTO DIAGNÓSTICOS DEP | 3         | 19            | 6,33           | 0,53       | 2          | 8.717        | 5.452     | 2.906         | 459            |
| 758-3 TRASTORNOS DE COMPORTAMIENTO                                 | 3         | 21            | 7,00           | 0,61       | 2          | 22.623       | 12.403    | 7.541         | 1.077          |
| 775-4 ABUSO O DEPENDENCIA DE ALCOHOL                               | 3         | 22            | 7,33           | 1,62       | 5          | 126.804      | 26.108    | 42.268        | 5.764          |
| 793-4 PROCEDIMIENTO QUIRÚRGICO MODERADAMENTE EXTENSIVO PARA OTRAS  | 3         | 40            | 13,33          | 3,04       | 9          | 51.905       | 5.695     | 17.302        | 1.298          |
| 813-4 OTRAS COMPLICACIONES DE TRATAMIENTO                          | 3         | 12            | 4,00           | 1,52       | 5          | 46.870       | 10.265    | 15.623        | 3.906          |
| 844-2 QUEMADURAS DE GROSOR PARCIAL SIN INJERTO DE PIEL             | 3         | 11            | 3,67           | 0,55       | 2          | 13.424       | 8.136     | 4.475         | 1.220          |
| 008-4 TRASPLANTE AUTÓLOGO DE MÉDULA ÓSEA                           | 2         | 60            | 30,00          | 7,77       | 16         | 152.630      | 9.828     | 76.315        | 2.544          |
| 022-3 PROCEDIMIENTOS SOBRE SHUNT VENTRICULAR                       | 2         | 78            | 39,00          | 1,60       | 3          | 24.497       | 7.655     | 12.248        | 314            |
| 047-4 ACCIDENTE ISQUÉMICO TRANSITORIO                              | 2         | 4             | 2,00           | 1,16       | 2          | 18.406       | 7.920     | 9.203         | 4.601          |
| 092-3 PROC. SOBRE HUESOS FACIALES EXCEPTO PROC. MAYORES SOBRE HUES | 2         | 18            | 9,00           | 1,99       | 4          | 35.771       | 8.970     | 17.885        | 1.987          |
| 110-4 NEOPLASIAS DE OÍDO, NARIZ, BOCA, GARGANTA Y CRANEALES/FACIAL | 2         | 4             | 2,00           | 1,56       | 3          | 22.485       | 7.188     | 11.242        | 5.621          |
| 131-3 FIBROSIS QUÍSTICA - ENFERMEDAD PULMONAR                      | 2         | 35            | 17,50          | 2,00       | 4          | 36.452       | 9.136     | 18.226        | 1.041          |
| 131-4 FIBROSIS QUÍSTICA - ENFERMEDAD PULMONAR                      | 2         | 22            | 11,00          | 2,60       | 5          | 38.193       | 7.356     | 19.097        | 1.736          |



### 3.1.5. INDICADORES CLÍNICO-ECONÓMICOS EN HOSPITALIZACIÓN TOTAL SES POR PROCESOS (33/37)

| PROCESO GRD  | ALTAS GRD | ESTANCIAS GRD | ESTANCIA MEDIA | PESO MEDIO | PESO TOTAL | CTE. AJUSTADO | COSTE UCH | COSTE PROCESO | COSTE ESTANCIA |
|--|-----------|---------------|----------------|------------|------------|---------------|-----------|---------------|----------------|
| 161-3 IMPLANTACIÓN DE DESFIBRILADOR CARDIACO Y SISTEMA DE ASISTENC | 2         | 40            | 20,00          | 5,60       | 11         | 75.405        | 6.737     | 37.703        | 1.885          |
| 180-4 OTROS PROCEDIMIENTOS SOBRE SISTEMA CIRCULATORIO              | 2         | 70            | 35,00          | 3,02       | 6          | 56.207        | 9.306     | 28.103        | 803            |
| 193-4 ENDOCARDITIS AGUDA Y SUBAGUDA                                | 2         | 58            | 29,00          | 1,91       | 4          | 30.710        | 8.060     | 15.355        | 529            |
| 205-4 MIOCARDIOPATÍA   | 2         | 31            | 15,50          | 1,82       | 4          | 16.821        | 4.616     | 8.410         | 543            |
| 206-4 MALFUNCIONAMIENTO, REACCIÓN O COMPLICACIÓN DE DISPOSITIVO O  | 2         | 17            | 8,50           | 1,75       | 4          | 32.861        | 9.384     | 16.431        | 1.933          |
| 227-4 PROCEDIMIENTOS SOBRE HERNIA EXCEPTO INGUINAL, FEMORAL Y UMBI | 2         | 77            | 38,50          | 3,02       | 6          | 37.649        | 6.239     | 18.824        | 489            |
| 241-4 ULCERA PÉPTICA Y GASTRITIS                                   | 2         | 6             | 3,00           | 1,73       | 3          | 24.714        | 7.139     | 12.357        | 4.119          |
| 242-4 ENFERMEDADES MAYORES DEL ESÓFAGO                             | 2         | 21            | 10,50          | 1,69       | 3          | 28.589        | 8.448     | 14.294        | 1.361          |
| 245-4 ENFERMEDAD INFLAMATORIA INTESTINAL                           | 2         | 52            | 26,00          | 1,83       | 3,65       | 25.416        | 6.959     | 12.708        | 489            |
| 246-4 INSUFICIENCIA VASCULAR GASTROINTESTINAL                      | 2         | 42            | 21,00          | 1,44       | 3          | 42.211        | 14.677    | 21.106        | 1.005          |
| 252-4 MALFUNCIONAMIENTO, REACCIÓN Y COMPLICACIÓN DE DISPOSITIVO O  | 2         | 52            | 26,00          | 1,68       | 3          | 23.021        | 6.847     | 11.511        | 443            |
| 303-2 PROCEDIMIENTOS DE FUSIÓN DORSAL Y LUMBAR POR ESCOLIOSIS      | 2         | 16            | 8,00           | 3,98       | 8          | 52.243        | 6.571     | 26.121        | 3.265          |
| 310-4 ESCISIÓN Y DESCOMPRESIÓN DE DISCO INTERVERTEBRAL             | 2         | 39            | 19,50          | 2,76       | 6          | 58.315        | 10.584    | 29.158        | 1.495          |
| 313-4 PROCEDIMIENTOS SOBRE RODILLA Y PARTE INFERIOR DE LA PIERNA E | 2         | 10            | 5,00           | 2,82       | 6          | 39.238        | 6.967     | 19.619        | 3.924          |
| 321-4 FUSIÓN ESPINAL CERVICAL Y OTROS PROC. DE LA ESPALDA/CUELLO E | 2         | 18            | 9,00           | 3,85       | 8          | 65.198        | 8.467     | 32.599        | 3.622          |
| 342-4 FRACTURA O LUXACIÓN EXCEPTO FÉMUR, PELVIS O ESPALDA          | 2         | 17            | 8,50           | 1,27       | 3          | 17.189        | 6.789     | 8.595         | 1.011          |
| 381-4 TRASTORNOS MAYORES DE LA PIEL                                | 2         | 5             | 2,50           | 2,41       | 5          | 27.220        | 5.652     | 13.610        | 5.444          |
| 382-4 ENFERMEDADES MALIGNAS DE LA MAMA                             | 2         | 41            | 20,50          | 1,29       | 3          | 20.863        | 8.074     | 10.432        | 509            |
| 404-3 PROCEDIMIENTOS SOBRE TIROIDES, PARATIROIDES Y TRACTO TIROGLO | 2         | 37            | 18,50          | 1,66       | 3          | 19.377        | 5.854     | 9.689         | 524            |
| 423-3 TRASTORNOS CONGÉNITOS DEL METABOLISMO                        | 2         | 19            | 9,50           | 1,27       | 3          | 16.791        | 6.600     | 8.396         | 884            |
| 425-4 OTROS TRASTORNOS ELECTROLÍTICOS NO HIPOVOLÉMICOS             | 2         | 19            | 9,50           | 1,15       | 2          | 13.232        | 5.733     | 6.616         | 696            |
| 440-4 TRASPLANTE RENAL   | 2         | 80            | 40,00          | 7,29       | 15         | 126.891       | 8.701     | 63.445        | 1.586          |
| 480-3 PROCEDIMIENTOS MAYORES SOBRE PELVIS MASCULINA                | 2         | 33            | 16,50          | 1,53       | 3          | 22.526        | 7.342     | 11.263        | 683            |
| 483-3 PROCEDIMIENTOS SOBRE PENE, TESTÍCULOS Y ESCROTO              | 2         | 58            | 29,00          | 1,28       | 3          | 14.266        | 5.573     | 7.133         | 246            |
| 510-3 EVISCERACIÓN PÉLVICA, HISTERECTOMÍA RADICAL Y OTROS PROC. GI | 2         | 22            | 11,00          | 1,83       | 4          | 27.613        | 7.540     | 13.806        | 1.255          |
| 517-3 DILATACIÓN Y LEGRADO PARA DIAGNÓSTICOS NO OBSTÉTRICOS        | 2         | 26            | 13,00          | 1,05       | 2          | 18.687        | 8.941     | 9.343         | 719            |
| 519-4 PROC. SOBRE ÚTERO Y ANEJOS PARA LEIOMIOMA                    | 2         | 59            | 29,50          | 2,35       | 5          | 37.684        | 8.011     | 18.842        | 639            |
| 530-4 TRASTORNOS MALIGNOS DEL SISTEMA REPRODUCTOR FEMENINO         | 2         | 19            | 9,50           | 1,36       | 3          | 10.464        | 3.844     | 5.232         | 551            |
| 531-3 INFECCIONES DEL SISTEMA REPRODUCTOR FEMENINO                 | 2         | 15            | 7,50           | 0,68       | 1          | 11.219        | 8.274     | 5.609         | 748            |
| 540-4 CESÁREA  | 2         | 14            | 7,00           | 1,28       | 3          | 23.993        | 9.351     | 11.997        | 1.714          |

### 3.1.5. INDICADORES CLÍNICO-ECONÓMICOS EN HOSPITALIZACIÓN TOTAL SES POR PROCESOS (34/37)

| PROCESO GRD  | ALTAS GRD | ESTANCIAS GRD | ESTANCIA MEDIA | PESO MEDIO | PESO TOTAL | CTE AJUSTADO | COSTE UCH | COSTE PROCESO | COSTE ESTANCIA |
|--|-----------|---------------|----------------|------------|------------|--------------|-----------|---------------|----------------|
| 593-2 NEONATO, PESO AL NACER 750-999 G, SIN PROCEDIMIENTO MAYOR    | 2         | 144           | 72,00          | 8,93       | 18         | 201.703      | 11.291    | 100.851       | 1.401          |
| 602-2 NEONATO, PESO AL NACER 1000-1249 G, CON SÍNDROME DE DISTRESS | 2         | 134           | 67,00          | 6,49       | 13         | 136.492      | 10.522    | 68.246        | 1.019          |
| 603-3 NEONATO, PESO AL NACER 1000-1249 G, CON O SIN OTRA CONDICIÓN | 2         | 135           | 67,50          | 6,89       | 14         | 155.477      | 11.291    | 77.739        | 1.152          |
| 607-1 NEONATO, PESO AL NACER 1250-1499 G, CON SÍNDROME DE DISTRESS | 2         | 63            | 31,50          | 3,76       | 8          | 74.740       | 9.939     | 37.370        | 1.186          |
| 608-3 NEONATO, PESO AL NACER 1250-1499 G, CON O SIN OTRA CONDICIÓN | 2         | 113           | 56,50          | 5,22       | 10         | 122.722      | 11.764    | 61.361        | 1.086          |
| 612-3 NEONATO, PESO AL NACER 1500-1999 G CON SÍNDROME DE DISTRESS  | 2         | 82            | 41,00          | 4,39       | 9          | 93.284       | 10.615    | 46.642        | 1.138          |
| 613-1 NEONATO, PESO AL NACER 1500-1999 G CON INFECCIÓN CONGÉNITA O | 2         | 41            | 20,50          | 1,99       | 4          | 44.871       | 11.291    | 22.435        | 1.094          |
| 622-3 NEONATO, PESO AL NACER 2000-2499 G CON SÍNDROME DE DISTRESS  | 2         | 28            | 14,00          | 2,62       | 5          | 43.377       | 8.272     | 21.689        | 1.549          |
| 634-4 NEONATO, PESO AL NACER >2499G CON SÍNDROME DE DISTRESS RESPI | 2         | 34            | 17,00          | 4,34       | 8,67       | 92.074       | 10.615    | 46.037        | 2.708          |
| 639-4 NEONATO, PESO AL NACER >2499 G CON OTRAS CONDICIONES SIGNIFI | 2         | 29            | 14,50          | 3,12       | 6          | 62.058       | 9.939     | 31.029        | 2.140          |
| 651-3 OTROS PROCEDIMIENTOS HEMATOLOGICOS Y DE ORGANOS HEMATOPOYÉTI | 2         | 43            | 21,50          | 1,64       | 3          | 31.997       | 9.737     | 15.998        | 744            |
| 721-4 INFECCIONES POSTOPERATORIAS, POSTRAUMÁTICAS Y DE OTROS DISPO | 2         | 12            | 6,00           | 1,83       | 4          | 23.734       | 6.481     | 11.867        | 1.978          |
| 740-2 DIAGNÓSTICO DE ENFERMEDAD MENTAL CON PROCEDIMIENTO QUIRÚRGIC | 2         | 29            | 14,50          | 1,01       | 2          | 22.796       | 11.297    | 11.398        | 786            |
| 740-4 DIAGNÓSTICO DE ENFERMEDAD MENTAL CON PROCEDIMIENTO QUIRÚRGIC | 2         | 43            | 21,50          | 4,02       | 8          | 116.980      | 14.568    | 58.490        | 2.720          |
| 751-4 TRASTORNOS DEPRESIVOS MAYORES Y OTROS/PSICOSIS NO ESPECIFICA | 2         | 2             | 1,00           | 1,28       | 3          | 37.352       | 14.568    | 18.676        | 18.676         |
| 756-4 ESTADOS DE ANSIEDAD AGUDA Y DELIRIO                          | 2         | 57            | 28,50          | 1,11       | 2          | 12.412       | 5.581     | 6.206         | 218            |
| 759-3 TRASTORNO ALIMENTARIO  | 2         | 31            | 15,50          | 1,42       | 3          | 27.900       | 9.817     | 13.950        | 900            |
| 773-3 ABUSO O DEPENDENCIA DE OPIÁCEOS                              | 2         | 17            | 8,50           | 0,52       | 1          | 8.026        | 7.673     | 4.013         | 472            |
| 776-3 ABUSO O DEPENDENCIA DE OTRAS DROGAS                          | 2         | 4             | 2,00           | 0,63       | 1          | 11.936       | 9.488     | 5.968         | 2.984          |
| 815-4 OTROS DIAGNÓSTICOS DE LESIÓN, ENVENENAMIENTO Y EFECTO TÓXICO | 2         | 27            | 13,50          | 2,14       | 4          | 34.715       | 8.096     | 17.357        | 1.286          |
| 817-4 SOBREDOSIS   | 2         | 14            | 7,00           | 1,19       | 2          | 32.013       | 13.451    | 16.007        | 2.287          |
| 860-3 REHABILITACIÓN   | 2         | 16            | 8,00           | 0,69       | 1          | 8.135        | 5.912     | 4.067         | 508            |
| 890-4 VIH CON MÚLTIPLES CONDICIONES MAYORES RELACIONADAS CON VIH   | 2         | 7             | 3,50           | 2,04       | 4          | 36.327       | 8.921     | 18.164        | 5.190          |
| 892-4 VIH CON CONDICIONES MAYORES RELACIONADAS CON VIH             | 2         | 85            | 42,50          | 1,27       | 3          | 20.522       | 8.060     | 10.261        | 241            |
| 894-3 VIH CON UNA CONDICIÓN SIGNIFICATIVA VIH O SIN CONDICIÓN SIGN | 2         | 46            | 23,00          | 0,68       | 1          | 9.570        | 7.036     | 4.785         | 208            |
| 910-3 CRANEOTOMÍA POR TRAUMA MÚLTIPLE SIGNIFICATIVO                | 2         | 86            | 43,00          | 2,80       | 6          | 43.765       | 7.807     | 21.883        | 509            |
| 930-4 TRAUMA SIGNIFICATIVO MÚLTIPLE SIN PROCEDIMIENTO QUIRÚRGICO   | 2         | 56            | 28,00          | 2,37       | 5          | 38.069       | 8.049     | 19.035        | 680            |
| 952-4 PROCEDIMIENTO NO EXTENSIVO NO RELACIONADO CON DIAGNÓSTICO PR | 2         | 58            | 29,00          | 3,09       | 6          | 41.272       | 6.681     | 20.636        | 712            |
| 005-1 TRAQUEOSTOMÍA CON VM 96+ HORAS SIN PROCEDIMIENTO EXTENSIVO   | 1         | 19            | 19,00          | 3,57       | 4          | 43.915       | 12.315    | 43.915        | 2.311          |
| 007-1 TRASPLANTE ALOGÉNICO DE MÉDULA ÓSEA                          | 1         | 15            | 15,00          | 5,79       | 6          | 42.476       | 7.341     | 42.476        | 2.832          |

### 3.1.5. INDICADORES CLÍNICO-ECONÓMICOS EN HOSPITALIZACIÓN TOTAL SES POR PROCESOS (35/37)

| PROCESO GRD  | ALTAS GRD | ESTANCIAS GRD | ESTANCIA MEDIA | PESO MEDIO | PESO TOTAL | CTE AJUSTADO | COSTE UCH | COSTE PROCESO | COSTE ESTANCIA |
|--|-----------|---------------|----------------|------------|------------|--------------|-----------|---------------|----------------|
| 007-3 TRASPLANTE ALOGÉNICO DE MÉDULA ÓSEA                          | 1         | 19            | 19,00          | 9,01       | 9          | 66.121       | 7.341     | 66.121        | 3.480          |
| 008-3 TRASPLANTE AUTÓLOGO DE MÉDULA ÓSEA                           | 1         | 14            | 14,00          | 4,84       | 5          | 35.560       | 7.341     | 35.560        | 2.540          |
| 009-3 OXIGENACIÓN POR MEMBRANA EXTRACORPÓREA (ECMO)                | 1         | 33            | 33,00          | 5,47       | 5          | 56.281       | 10.282    | 56.281        | 1.705          |
| 010-4 TRAUMA EN LA CABEZA CON COMA PROFUNDO                        | 1         | 7             | 7,00           | 5,66       | 6          | 53.058       | 9.377     | 53.058        | 7.580          |
| 026-4 OTROS PROCEDIMIENTOS SOBRE SISTEMA NERVIOSO Y RELACIONADOS   | 1         | 28            | 28,00          | 3,43       | 3          | 14.530       | 4.236     | 14.530        | 519            |
| 040-4 TRASTORNOS Y LESIONES ESPINALES                              | 1         | 41            | 41,00          | 2,70       | 3          | 25.338       | 9.377     | 25.338        | 618            |
| 046-4 ACVA NO ESPECÍFICO Y OCLUSIONES PRECEREBRALES SIN INFARTO    | 1         | 1             | 1,00           | 1,60       | 2          | 9.009        | 5.634     | 9.009         | 9.009          |
| 051-3 MENINGITIS VÍRICA  | 1         | 20            | 20,00          | 0,90       | 1          | 5.583        | 6.189     | 5.583         | 279            |
| 059-4 ANOXIA Y OTRO DAÑO CEREBRAL SEVERO                           | 1         | 8             | 8,00           | 1,76       | 1,76       | 11.270       | 6.400     | 11.270        | 1.409          |
| 097-3 AMIGDALECTOMÍA Y ADENOIDECTOMÍA                              | 1         | 43            | 43,00          | 0,97       | 1          | 7.404        | 7.673     | 7.404         | 172            |
| 114-3 ENFERMEDADES Y TRASTORNOS DENTALES                           | 1         | 5             | 5,00           | 0,66       | 1          | 5.355        | 8.102     | 5.355         | 1.071          |
| 130-1 ENFERMEDADES APARATO RESPIRATORIO CON VENTILACIÓN ASISTIDA D | 1         | 12            | 12,00          | 2,28       | 2          | 15.878       | 6.961     | 15.878        | 1.323          |
| 132-4 BDP Y OTRAS ENF. RESPIRATORIAS CRÓNICAS CON ORIGEN EN PERIOD | 1         | 19            | 19,00          | 1,46       | 1          | 16.496       | 11.291    | 16.496        | 868            |
| 138-4 BRONQUIOLITIS Y NEUMONÍA POR VIRUS SINCIITAL RESPIRATORIO    | 1         | 1             | 1,00           | 1,49       | 1          | 14.483       | 9.753     | 14.483        | 14.483         |
| 160-1 REPARACIÓN CARDIOTORÁCICA MAYOR DE ANOMALÍA CARDIACA         | 1         | 7             | 7,00           | 2,86       | 3          | 32.218       | 11.257    | 32.218        | 4.603          |
| 162-1 PROCEDIMIENTOS SOBRE VÁLVULAS CARDIACAS CON IAM O DIAGNÓSTIC | 1         | 10            | 10,00          | 3,27       | 3          | 15.126       | 4.623     | 15.126        | 1.513          |
| 193-1 ENDOCARDITIS AGUDA Y SUBAGUDA                                | 1         | 1             | 1,00           | 0,63       | 1          | 4.102        | 6.553     | 4.102         | 4.102          |
| 224-4 ADHESIONITIS PERITONEAL                                      | 1         | 18            | 18,00          | 3,08       | 3          | 8.315        | 2.704     | 8.315         | 462            |
| 226-4 PROCEDIMIENTOS SOBRE ANO                                     | 1         | 9             | 9,00           | 2,56       | 3          | 20.350       | 7.943     | 20.350        | 2.261          |
| 232-3 FUNDOPLICATURA GÁSTRICA                                      | 1         | 65            | 65,00          | 1,46       | 1          | 12.181       | 8.366     | 12.181        | 187            |
| 233-4 APENDICECTOMÍA CON DIAGNÓSTICO PRINCIPAL COMPLEJO            | 1         | 12            | 12,00          | 2,56       | 3          | 14.978       | 5.862     | 14.978        | 1.248          |
| 243-4 OTRAS ENFERMEDADES ESOFÁGICAS                                | 1         | 35            | 35,00          | 1,51       | 2          | 9.346        | 6.189     | 9.346         | 267            |
| 301-4 SUSTITUCIÓN ARTICULACIÓN CADERA                              | 1         | 7             | 7,00           | 2,50       | 3          | 14.900       | 5.955     | 14.900        | 2.129          |
| 312-3 DIAGNÓSTICOS DE INJERTO DE PIEL POR TRASTORNO MUSCULOESQUELÉ | 1         | 1             | 1,00           | 1,90       | 2          | 10.494       | 5.517     | 10.494        | 10.494         |
| 315-4 PROCEDIMIENTOS SOBRE HOMBRO, CODO Y ANTEBRAZO EXC. SUSTITUCI | 1         | 7             | 7,00           | 2,65       | 3          | 16.985       | 6.400     | 16.985        | 2.426          |
| 316-4 PROCEDIMIENTOS SOBRE MANO Y MUÑECA                           | 1         | 10            | 10,00          | 2,67       | 3          | 13.050       | 4.886     | 13.050        | 1.305          |
| 317-4 PROCEDIMIENTOS SOBRE TENDONES, MÚSCULOS Y OTROS TEJIDOS BLAN | 1         | 45            | 45,00          | 3,06       | 3          | 29.602       | 9.690     | 29.602        | 658            |
| 341-4 FRACTURA DE PELVIS O LUXACIÓN DE CADERA                      | 1         | 6             | 6,00           | 1,24       | 1          | 3.361        | 2.704     | 3.361         | 560            |
| 343-4 FRACTURAS PATOLÓGICAS Y NEOPLASIA MALIGNA MUSCULOESQUELÉTICA | 1         | 9             | 9,00           | 1,76       | 2          | 10.247       | 5.812     | 10.247        | 1.139          |
| 344-4 OSTEOMIELITIS, ARTRITIS SÉPTICA Y OTRAS INFECCIONES MUSCULO  | 1         | 15            | 15,00          | 1,64       | 2          | 10.489       | 6.400     | 10.489        | 699            |

### 3.1.5. INDICADORES CLÍNICO-ECONÓMICOS EN HOSPITALIZACIÓN TOTAL SES POR PROCESOS (36/37)

| PROCESO GRD  | ALTAS GRD | ESTANCIAS GRD | ESTANCIA MEDIA | PESO MEDIO | PESO TOTAL | CTE AJUSTADO | COSTE UCH | COSTE PROCESO | COSTE ESTANCIA |
|--|-----------|---------------|----------------|------------|------------|--------------|-----------|---------------|----------------|
| 349-4 MALFUNCIONAMIENTO, REACCIÓN O COMPLICACIÓN DE DISPOSITIVO O  | 1         | 15            | 15,00          | 1,46       | 1          | 9.005        | 6.189     | 9.005         | 600            |
| 384-4 TRAUMATISMOS SOBRE PIEL, TEJIDO SUBCUTÁNEO Y HERIDA ABIERTA  | 1         | 3             | 3,00           | 1,42       | 1          | 7.199        | 5.066     | 7.199         | 2.400          |
| 385-4 OTRAS ENFERMEDADES DE PIEL, TEJIDO SUBCUTÁNEO Y MAMA         | 1         | 85            | 85,00          | 1,34       | 1          | 9.843        | 7.367     | 9.843         | 116            |
| 403-4 PROCEDIMIENTOS QUIRÚRGICOS PARA OBESIDAD                     | 1         | 10            | 10,00          | 3,97       | 4          | 10.744       | 2.704     | 10.744        | 1.074          |
| 427-4 TRASTORNOS DE LA TIROIDES                                    | 1         | 7             | 7,00           | 1,48       | 1          | 9.166        | 6.189     | 9.166         | 1.309          |
| 444-3 REPARACIÓN DEL DISPOSITIVO DE ACCESO Y VASOS PARA DIALISIS R | 1         | 1             | 1,00           | 1,93       | 2          | 15.060       | 7.791     | 15.060        | 15.060         |
| 445-4 OTROS PROCEDIMIENTOS SOBRE VEJIGA                            | 1         | 51            | 51,00          | 2,70       | 3          | 23.874       | 8.852     | 23.874        | 468            |
| 462-4 NEFRITIS Y NEFROSIS  | 1         | 29            | 29,00          | 2,21       | 2          | 22.129       | 10.036    | 22.129        | 763            |
| 482-4 PROSTATECTOMÍA TRANSURETRAL                                  | 1         | 5             | 5,00           | 2,27       | 2          | 12.785       | 5.634     | 12.785        | 2.557          |
| 483-4 PROCEDIMIENTOS SOBRE PENE, TESTÍCULOS Y ESCROTO              | 1         | 32            | 32,00          | 2,52       | 3          | 15.478       | 6.132     | 15.478        | 484            |
| 484-4 OTROS PROC. QUIRÚRGICOS DE AP. GENITAL MASCULINO             | 1         | 23            | 23,00          | 3,33       | 3          | 16.663       | 4.998     | 16.663        | 724            |
| 510-4 EVISCERACIÓN PÉLVICA, HISTERECTOMÍA RADICAL Y OTROS PROC. GI | 1         | 69            | 69,00          | 3,36       | 3          | 26.185       | 7.795     | 26.185        | 379            |
| 513-4 PROC. SOBRE ÚTERO Y ANEJOS POR NO MALIGNIDAD, EXCEPTO LEIOMI | 1         | 3             | 3,00           | 2,50       | 3          | 6.771        | 2.704     | 6.771         | 2.257          |
| 514-3 PROC. DE RECONSTRUCCIÓN APARATO GENITAL FEMENINO             | 1         | 3             | 3,00           | 1,59       | 2          | 17.568       | 11.028    | 17.568        | 5.856          |
| 531-4 INFECCIONES DEL SISTEMA REPRODUCTOR FEMENINO                 | 1         | 8             | 8,00           | 1,50       | 1          | 13.403       | 8.941     | 13.403        | 1.675          |
| 544-3 DILATACIÓN Y LEGRADO, ASPIRACIÓN O HISTEROTOMÍA PARA DIAGNÓS | 1         | 3             | 3,00           | 0,58       | 1          | 4.930        | 8.486     | 4.930         | 1.643          |
| 546-3 OTROS PROC. QUIRÚRGICOS PARA DIAGNÓSTICOS OBSTÉTRICOS EXCEPT | 1         | 16            | 16,00          | 0,88       | 1          | 7.531        | 8.539     | 7.531         | 471            |
| 560-4 PARTO  | 1         | 3             | 3,00           | 0,65       | 1          | 5.482        | 8.486     | 5.482         | 1.827          |
| 563-3 TRABAJO DE PARTO PREMATURO                                   | 1         | 3             | 3,00           | 0,40       | 0          | 4.378        | 11.028    | 4.378         | 1.459          |
| 564-3 ABORTO SIN DILATACIÓN Y LEGRADO, ASPIRACIÓN O HISTEROTOMÍA   | 1         | 4             | 4,00           | 0,37       | 0          | 3.281        | 8.941     | 3.281         | 820            |
| 566-4 OTROS DIAGNÓSTICOS ANTEPARTO                                 | 1         | 12            | 12,00          | 0,86       | 1          | 9.484        | 11.028    | 9.484         | 790            |
| 588-3 NEONATO, PESO AL NACER < 1500 G, CON PROCEDIMIENTO MAYOR     | 1         | 114           | 114,00         | 12,59      | 13         | 142.165      | 11.291    | 142.165       | 1.247          |
| 588-4 NEONATO, PESO AL NACER < 1500 G, CON PROCEDIMIENTO MAYOR     | 1         | 35            | 35,00          | 20,12      | 20         | 227.130      | 11.291    | 227.130       | 6.489          |
| 591-3 NEONATO, PESO AL NACER 500-749 G, SIN PROCEDIMIENTO MAYOR    | 1         | 91            | 91,00          | 12,87      | 13         | 127.912      | 9.939     | 127.912       | 1.406          |
| 607-3 NEONATO, PESO AL NACER 1250-1499 G, CON SÍNDROME DE DISTRESS | 1         | 61            | 61,00          | 6,27       | 6          | 70.772       | 11.291    | 70.772        | 1.160          |
| 609-2 NEONATO, PESO AL NACER 1500-2499 G, CON PROCEDIMIENTO MAYOR  | 1         | 17            | 17,00          | 4,13       | 4          | 41.047       | 9.939     | 41.047        | 2.415          |
| 611-1 NEONATO, PESO AL NACER 1500-1999 G CON ANOMALÍAS MAYORES     | 1         | 37            | 37,00          | 1,90       | 2          | 21.397       | 11.291    | 21.397        | 578            |
| 611-3 NEONATO, PESO AL NACER 1500-1999 G CON ANOMALÍAS MAYORES     | 1         | 57            | 57,00          | 4,87       | 5          | 54.987       | 11.291    | 54.987        | 965            |
| 611-4 NEONATO, PESO AL NACER 1500-1999 G CON ANOMALÍAS MAYORES     | 1         | 141           | 141,00         | 8,76       | 9          | 98.887       | 11.291    | 98.887        | 701            |
| 612-4 NEONATO, PESO AL NACER 1500-1999 G CON SÍNDROME DE DISTRESS  | 1         | 32            | 32,00          | 6,38       | 6          | 78.121       | 12.237    | 78.121        | 2.441          |

### 3.1.5. INDICADORES CLÍNICO-ECONÓMICOS EN HOSPITALIZACIÓN TOTAL SES POR PROCESOS (37/37)

| PROCESO GRD  | ALTAS GRD     | ESTANCIAS GRD  | ESTANCIA MEDIA | PESO MEDIO  | PESO TOTAL    | CTE AJUSTADO       | COSTE UCH    | COSTE PROCESO | COSTE ESTANCIA |
|--|---------------|----------------|----------------|-------------|---------------|--------------------|--------------|---------------|----------------|
| 614-3 NEONATO, PESO AL NACER 1500-1999 G CON O SIN OTRA CONDICIÓN  | 1             | 4              | 4,00           | 3,85        | 4             | 38.274             | 9.939        | 38.274        | 9.569          |
| 623-1 NEONATO, PESO AL NACER 2000-2499 G CON INFECCIÓN CONGÉNITA O | 1             | 15             | 15,00          | 1,20        | 1             | 13.515             | 11.291       | 13.515        | 901            |
| 631-4 NEONATO, PESO AL NACER >2499 G CON OTROS PROCEDIMIENTOS MAYO | 1             | 10             | 10,00          | 11,21       | 11            | 57.748             | 5.151        | 57.748        | 5.775          |
| 650-2 ESPLENECTOMÍA  | 1             | 5              | 5,00           | 1,28        | 1             | 12.383             | 9.690        | 12.383        | 2.477          |
| 650-3 ESPLENECTOMÍA  | 1             | 6              | 6,00           | 2,01        | 2             | 13.031             | 6.493        | 13.031        | 2.172          |
| 661-4 TRASTORNOS DE LA COAGULACIÓN Y PLAQUETAS                     | 1             | 4              | 4,00           | 2,34        | 2             | 27.959             | 11.948       | 27.959        | 6.990          |
| 662-2 CRISIS POR ENFERMEDAD DE CÉLULAS FALCIFORMES                 | 1             | 6              | 6,00           | 0,55        | 1             | 3.603              | 6.503        | 3.603         | 600            |
| 711-4 INFECCIONES POSTOPERATORIAS, POSTRAUMÁTICAS Y DE OTROS DISPO | 1             | 12             | 12,00          | 3,77        | 4             | 35.306             | 9.377        | 35.306        | 2.942          |
| 752-4 TRASTORNOS DE PERSONALIDAD Y CONTROL DE IMPULSOS             | 1             | 19             | 19,00          | 2,07        | 2             | 12.682             | 6.132        | 12.682        | 667            |
| 753-4 TRASTORNOS BIPOLARES   | 1             | 174            | 174,00         | 1,51        | 2             | 22.027             | 14.568       | 22.027        | 127            |
| 754-4 DEPRESIÓN EXCEPTO TRASTORNO DEPRESIVO MAYOR                  | 1             | 9              | 9,00           | 1,20        | 1             | 7.686              | 6.400        | 7.686         | 854            |
| 757-4 ALTERACIONES ORGÁNICAS DE SALUD MENTAL                       | 1             | 39             | 39,00          | 2,40        | 2             | 34.948             | 14.568       | 34.948        | 896            |
| 770-3 ABUSO O DEPENDENCIA DE DROGAS Y ALCOHOL, ALTA VOLUNTARIA     | 1             | 4              | 4,00           | 0,40        | 0             | 2.003              | 5.045        | 2.003         | 501            |
| 774-3 ABUSO O DEPENDENCIA DE COCAÍNA                               | 1             | 5              | 5,00           | 0,50        | 0             | 7.334              | 14.697       | 7.334         | 1.467          |
| 810-4 HEMORRAGIA O HEMATOMA DEBIDO A COMPLICACIÓN                  | 1             | 26             | 26,00          | 1,62        | 2             | 11.291             | 6.961        | 11.291        | 434            |
| 811-3 REACCIONES ALÉRGICAS   | 1             | 9              | 9,00           | 0,60        | 1             | 2.788              | 4.623        | 2.788         | 310            |
| 816-4 EFECTOS TÓXICOS DE SUSTANCIAS NO MEDICINALES                 | 1             | 5              | 5,00           | 1,13        | 1             | 10.568             | 9.377        | 10.568        | 2.114          |
| 844-3 QUEMADURAS DE GROSOR PARCIAL SIN INJERTO DE PIEL             | 1             | 1              | 1,00           | 1,06        | 1             | 7.236              | 6.814        | 7.236         | 7.236          |
| 860-1 REHABILITACIÓN   | 1             | 8              | 8,00           | 0,41        | 0             | 2.605              | 6.354        | 2.605         | 326            |
| 860-2 REHABILITACIÓN   | 1             | 5              | 5,00           | 0,42        | 0             | 2.593              | 6.189        | 2.593         | 519            |
| 860-4 REHABILITACIÓN   | 1             | 14             | 14,00          | 1,11        | 1             | 6.851              | 6.189        | 6.851         | 489            |
| 890-3 VIH CON MÚLTIPLES CONDICIONES MAYORES RELACIONADAS CON VIH   | 1             | 27             | 27,00          | 0,95        | 1             | 5.873              | 6.189        | 5.873         | 218            |
| 892-1 VIH CON CONDICIONES MAYORES RELACIONADAS CON VIH             | 1             | 7              | 7,00           | 0,52        | 1             | 3.189              | 6.132        | 3.189         | 456            |
| 893-2 VIH CON MÚLTIPLES CONDICIONES SIGNIFICATIVAS MAYORES RELACIO | 1             | 7              | 7,00           | 0,60        | 1             | 4.635              | 7.673        | 4.635         | 662            |
| 894-1 VIH CON UNA CONDICIÓN SIGNIFICATIVA VIH O SIN CONDICIÓN SIGN | 1             | 4              | 4,00           | 0,45        | 0             | 2.859              | 6.396        | 2.859         | 715            |
| 894-4 VIH CON UNA CONDICIÓN SIGNIFICATIVA VIH O SIN CONDICIÓN SIGN | 1             | 32             | 32,00          | 1,02        | 1             | 5.621              | 5.528        | 5.621         | 176            |
| 910-4 CRANEOTOMÍA POR TRAUMA MÚLTIPLE SIGNIFICATIVO                | 1             | 31             | 31,00          | 5,49        | 5             | 45.265             | 8.246        | 45.265        | 1.460          |
| 930-1 TRAUMA SIGNIFICATIVO MÚLTIPLE SIN PROCEDIMIENTO QUIRÚRGICO   | 1             | 2              | 2,00           | 0,58        | 1             | 3.711              | 6.354        | 3.711         | 1.855          |
| <b>TOTAL</b>   | <b>85.565</b> | <b>564.874</b> | <b>6,60</b>    | <b>0,71</b> | <b>61.014</b> | <b>446.207.537</b> | <b>7.313</b> | <b>5.215</b>  | <b>790</b>     |

3.1.6. INDICADORES CLÍNICO-ECONÓMICOS EN HOSPITALIZACIÓN: 25 PROCESOS MÁS FRECUENTES (1/7)

| PROCESO GRD  | ÁREA           | ALTAS GRD | VAR. 2019 | ESTANCIAS GRD | ESTANCIA MEDIA | PESO MEDIO | PESO TOTAL | COSTE TOTAL | COSTE UCH | COSTE PROCESO | COSTE ESTANCIA |
|--|----------------|-----------|-----------|---------------|----------------|------------|------------|-------------|-----------|---------------|----------------|
| 560-1 PARTO  | TOTAL          | 3.594     | -2,52%    | 9.774         | 2,72           | 0,23       | 834        | 7.953.911   | 9.539     | 2.213         | 814            |
|  | 01 BADAJOZ     | 980       | -9,51%    | 2.774         | 2,83           | 0,23       | 227        | 2.126.512   | 9.353     | 2.170         | 767            |
|  | 02 MÉRIDA      | 705       | -3,29%    | 1.904         | 2,70           | 0,23       | 164        | 1.395.863   | 8.534     | 1.980         | 733            |
|  | 03 DON BENITO  | 398       | 2,58%     | 1.089         | 2,74           | 0,23       | 92         | 782.710     | 8.477     | 1.967         | 719            |
|  | 04 LLERENA     | 284       | -12,62%   | 715           | 2,52           | 0,23       | 66         | 519.229     | 7.880     | 1.828         | 726            |
|  | 05 CÁ CERES    | 623       | 9,49%     | 1.689         | 2,71           | 0,23       | 145        | 1.592.643   | 11.019    | 2.556         | 943            |
|  | 06 CORIA       | 132       | 0,00%     | 386           | 2,92           | 0,23       | 31         | 506.024     | 16.524    | 3.834         | 1.311          |
|  | 07 PLASENCIA   | 308       | 1,32%     | 801           | 2,60           | 0,23       | 71         | 529.973     | 7.417     | 1.721         | 662            |
|  | 08 NA VALMORAL | 164       | 4,46%     | 416           | 2,54           | 0,23       | 38         | 500.958     | 13.166    | 3.055         | 1.204          |
| 540-1 CESÁREA  | TOTAL          | 1.566     | -4,28%    | 6.253         | 3,99           | 0,38       | 587        | 5.435.538   | 9.256     | 3.471         | 869            |
|  | 01 BADAJOZ     | 404       | 13,80%    | 2.067         | 5,12           | 0,38       | 152        | 1.416.779   | 9.352     | 3.507         | 685            |
|  | 02 MÉRIDA      | 206       | -3,74%    | 810           | 3,93           | 0,38       | 77         | 658.385     | 8.523     | 3.196         | 813            |
|  | 03 DON BENITO  | 241       | 1,69%     | 879           | 3,65           | 0,38       | 90         | 766.229     | 8.478     | 3.179         | 872            |
|  | 04 LLERENA     | 162       | 15,71%    | 504           | 3,11           | 0,38       | 61         | 479.768     | 7.897     | 2.962         | 952            |
|  | 05 CÁ CERES    | 188       | -29,59%   | 781           | 4,15           | 0,38       | 71         | 776.421     | 11.013    | 4.130         | 994            |
|  | 06 CORIA       | 62        | -21,52%   | 195           | 3,15           | 0,38       | 23         | 380.949     | 16.385    | 6.144         | 1.954          |
|  | 07 PLASENCIA   | 250       | -11,66%   | 828           | 3,31           | 0,38       | 94         | 695.323     | 7.417     | 2.781         | 840            |
|  | 08 NA VALMORAL | 53        | -13,11%   | 189           | 3,57           | 0,38       | 20         | 261.684     | 13.166    | 4.937         | 1.385          |
| 139-3 OTRA NEUMONÍA                                  | TOTAL          | 1.300     | -2,18%    | 13.006        | 10,00          | 0,65       | 850        | 6.605.730   | 7.770     | 5.081         | 508            |
|  | 01 BADAJOZ     | 222       | -20,71%   | 2.484         | 11,19          | 0,65       | 145        | 1.275.514   | 8.785     | 5.746         | 513            |
|  | 02 MÉRIDA      | 231       | -16,30%   | 2.199         | 9,52           | 0,65       | 151        | 1.024.995   | 6.785     | 4.437         | 466            |
|  | 03 DON BENITO  | 105       | -9,48%    | 1.050         | 10,00          | 0,65       | 69         | 390.583     | 5.688     | 3.720         | 372            |
|  | 04 LLERENA     | 103       | -33,12%   | 773           | 7,50           | 0,65       | 67         | 403.621     | 5.992     | 3.919         | 522            |
|  | 05 CÁ CERES    | 426       | 58,36%    | 4.534         | 10,64          | 0,65       | 279        | 2.483.791   | 8.915     | 5.830         | 548            |
|  | 06 CORIA       | 27        | -35,71%   | 183           | 6,78           | 0,65       | 18         | 170.410     | 9.651     | 6.311         | 931            |
|  | 07 PLASENCIA   | 123       | -13,38%   | 1.089         | 8,85           | 0,65       | 80         | 534.372     | 6.643     | 4.344         | 491            |
|  | 08 NA VALMORAL | 63        | 26,00%    | 694           | 11,02          | 0,65       | 41         | 322.444     | 7.826     | 5.118         | 465            |
| 137-2 INFECCIONES E INFLAMACIONES PULMONARES MAYORES | TOTAL          | 1.291     | 565,46%   | 11.476        | 8,89           | 0,59       | 764        | 6.095.868   | 7.976     | 4.722         | 531            |
|  | 01 BADAJOZ     | 225       | 448,78%   | 1.820         | 8,09           | 0,59       | 133        | 1.232.139   | 9.250     | 5.476         | 677            |
|  | 02 MÉRIDA      | 291       | 609,76%   | 2.336         | 8,03           | 0,59       | 172        | 1.190.398   | 6.910     | 4.091         | 510            |
|  | 03 DON BENITO  | 153       | 537,50%   | 1.458         | 9,53           | 0,59       | 91         | 537.040     | 5.929     | 3.510         | 368            |
|  | 04 LLERENA     | 116       | 262,50%   | 879           | 7,58           | 0,59       | 69         | 423.419     | 6.166     | 3.650         | 482            |
|  | 05 CÁ CERES    | 276       | 1280,00%  | 2.984         | 10,81          | 0,59       | 163        | 1.633.517   | 9.998     | 5.919         | 547            |
|  | 06 CORIA       | 83        | 1283,33%  | 734           | 8,84           | 0,59       | 49         | 473.237     | 9.631     | 5.702         | 645            |
|  | 07 PLASENCIA   | 84        | 320,00%   | 700           | 8,33           | 0,59       | 50         | 309.284     | 6.220     | 3.682         | 442            |
|  | 08 NA VALMORAL | 63        | 530,00%   | 565           | 8,97           | 0,59       | 37         | 296.835     | 7.959     | 4.712         | 525            |

3.1.6. INDICADORES CLÍNICO-ECONÓMICOS EN HOSPITALIZACIÓN : 25 PROCESOS MÁS FRECUENTES (2/7)

| PROCESO GRD   | ÁREA           | ALTAS GRD | VAR. 2019 | ESTANCIAS GRD | ESTANCIA MEDIA | PESO MEDIO | PESO TOTAL | COSTE TOTAL | COSTE UCH | COSTE PROCESO | COSTE ESTANCIA |
|---|----------------|-----------|-----------|---------------|----------------|------------|------------|-------------|-----------|---------------|----------------|
| 194-2 INSUFICIENCIA CARDÍACA  | TOTAL          | 1.256     | -20,86%   | 9.644         | 7,68           | 0,47       | 593        | 3.764.809   | 6.351     | 2.997         | 390            |
|   | 01 BADAJOZ     | 321       | -26,71%   | 2.756         | 8,59           | 0,47       | 152        | 1.133.175   | 7.479     | 3.530         | 411            |
|   | 02 MÉRIDA      | 196       | -33,78%   | 1.538         | 7,85           | 0,47       | 93         | 514.117     | 5.557     | 2.623         | 334            |
|   | 03 DON BENITO  | 281       | -0,71%    | 1.915         | 6,81           | 0,47       | 133        | 724.247     | 5.461     | 2.577         | 378            |
|   | 04 LLERENA     | 181       | -10,84%   | 1.269         | 7,01           | 0,47       | 85         | 449.744     | 5.264     | 2.485         | 354            |
|   | 05 CÁ CERES    | 110       | -20,86%   | 934           | 8,49           | 0,47       | 52         | 366.350     | 7.056     | 3.330         | 392            |
|   | 06 CORIA       | 49        | 4,26%     | 338           | 6,90           | 0,47       | 23         | 221.678     | 9.585     | 4.524         | 656            |
|   | 07 PLASENCIA   | 79        | -22,55%   | 549           | 6,95           | 0,47       | 37         | 221.479     | 5.940     | 2.804         | 403            |
|   | 08 NA VALMORAL | 39        | -50,63%   | 345           | 8,85           | 0,47       | 18         | 134.018     | 7.280     | 3.436         | 388            |
| 144-2 OTROS DIAGNÓSTICOS MENORES, SIGNOS Y SÍNTOMAS DE APARATO RESPIRATORIO | TOTAL          | 1.166     | -36,70%   | 8.158         | 7,00           | 0,51       | 598        | 4.341.366   | 7.258     | 3.723         | 532            |
|   | 01 BADAJOZ     | 302       | -40,08%   | 2.362         | 7,82           | 0,51       | 155        | 1.289.735   | 8.325     | 4.271         | 546            |
|   | 02 MÉRIDA      | 256       | -24,48%   | 1.596         | 6,23           | 0,51       | 131        | 845.212     | 6.436     | 3.302         | 530            |
|   | 03 DON BENITO  | 180       | -24,69%   | 1.338         | 7,43           | 0,51       | 92         | 535.896     | 5.804     | 2.977         | 401            |
|   | 04 LLERENA     | 59        | -60,93%   | 317           | 5,37           | 0,51       | 30         | 168.806     | 5.577     | 2.861         | 533            |
|   | 05 CÁ CERES    | 128       | -41,55%   | 952           | 7,44           | 0,51       | 66         | 607.503     | 9.252     | 4.746         | 638            |
|   | 06 CORIA       | 54        | -22,86%   | 326           | 6,04           | 0,51       | 28         | 266.752     | 9.629     | 4.940         | 818            |
|   | 07 PLASENCIA   | 135       | -43,98%   | 831           | 6,16           | 0,51       | 69         | 413.664     | 5.973     | 3.064         | 498            |
|   | 08 NA VALMORAL | 52        | -34,18%   | 436           | 8,38           | 0,51       | 27         | 213.799     | 8.015     | 4.112         | 490            |
| 139-2 OTRA NEUMONÍA   | TOTAL          | 1.132     | 1,71%     | 9.770         | 8,63           | 0,45       | 514        | 3.895.912   | 7.581     | 3.442         | 399            |
|   | 01 BADAJOZ     | 235       | -18,69%   | 2.123         | 9,03           | 0,45       | 107        | 918.616     | 8.610     | 3.909         | 433            |
|   | 02 MÉRIDA      | 278       | -2,80%    | 2.068         | 7,44           | 0,45       | 126        | 830.078     | 6.577     | 2.986         | 401            |
|   | 03 DON BENITO  | 122       | -26,51%   | 1.001         | 8,20           | 0,45       | 55         | 332.097     | 5.996     | 2.722         | 332            |
|   | 04 LLERENA     | 97        | -11,82%   | 678           | 6,99           | 0,45       | 44         | 265.451     | 6.028     | 2.737         | 392            |
|   | 05 CÁ CERES    | 212       | 66,93%    | 2.160         | 10,19          | 0,45       | 96         | 898.861     | 9.339     | 4.240         | 416            |
|   | 06 CORIA       | 49        | -14,04%   | 384           | 7,84           | 0,45       | 22         | 217.555     | 9.780     | 4.440         | 567            |
|   | 07 PLASENCIA   | 86        | 79,17%    | 702           | 8,16           | 0,45       | 39         | 241.312     | 6.181     | 2.806         | 344            |
|   | 08 NA VALMORAL | 53        | 76,67%    | 654           | 12,34          | 0,45       | 24         | 191.941     | 7.977     | 3.622         | 293            |
| 194-3 INSUFICIENCIA CARDIACA  | TOTAL          | 930       | -20,24%   | 8.001         | 8,60           | 0,66       | 612        | 4.080.206   | 6.668     | 4.387         | 510            |
|   | 01 BADAJOZ     | 207       | -18,50%   | 2.302         | 11,12          | 0,66       | 136        | 1.040.688   | 7.641     | 5.027         | 452            |
|   | 02 MÉRIDA      | 96        | -43,20%   | 710           | 7,40           | 0,66       | 63         | 389.425     | 6.165     | 4.057         | 548            |
|   | 03 DON BENITO  | 145       | -20,77%   | 1.186         | 8,18           | 0,66       | 95         | 540.251     | 5.662     | 3.726         | 456            |
|   | 04 LLERENA     | 104       | -27,78%   | 768           | 7,38           | 0,66       | 68         | 385.809     | 5.638     | 3.710         | 502            |
|   | 05 CÁ CERES    | 188       | 11,24%    | 1.546         | 8,22           | 0,66       | 124        | 877.545     | 7.094     | 4.668         | 568            |
|   | 06 CORIA       | 29        | 38,10%    | 213           | 7,34           | 0,66       | 19         | 183.441     | 9.613     | 6.326         | 861            |
|   | 07 PLASENCIA   | 123       | -29,31%   | 869           | 7,07           | 0,66       | 81         | 469.295     | 5.798     | 3.815         | 540            |
|   | 08 NA VALMORAL | 38        | -26,92%   | 407           | 10,71          | 0,66       | 25         | 193.751     | 7.749     | 5.099         | 476            |



3.1.6. INDICADORES CLÍNICO-ECONÓMICOS EN HOSPITALIZACIÓN : 25 PROCESOS MÁS FRECUENTES (3/7)

| PROCESO GRD  | ÁREA           | ALTAS GRD | VAR. 2019 | ESTANCIAS GRD | ESTANCIA MEDIA | PESO MEDIO | PESO TOTAL | COSTE TOTAL | COSTE UCH | COSTE PROCESO | COSTE ESTANCIA |
|--|----------------|-----------|-----------|---------------|----------------|------------|------------|-------------|-----------|---------------|----------------|
| 137-3 INFECCIONES E INFLAMACIONES PULMONARES MAYORES | TOTAL          | 926       | 172,35%   | 10.098        | 10,90          | 0,82       | 763        | 5.845.777   | 7.661     | 6.313         | 579            |
|  | 01 BADAJOZ     | 191       | 117,05%   | 2.358         | 12,35          | 0,82       | 157        | 1.419.584   | 9.020     | 7.432         | 602            |
|  | 02 MÉRIDA      | 127       | 370,37%   | 1.439         | 11,33          | 0,82       | 105        | 749.229     | 7.160     | 5.899         | 521            |
|  | 03 DON BENITO  | 143       | 320,59%   | 1.438         | 10,06          | 0,82       | 118        | 665.328     | 5.646     | 4.653         | 463            |
|  | 04 LLERENA     | 97        | 169,44%   | 872           | 8,99           | 0,82       | 80         | 466.970     | 5.842     | 4.814         | 536            |
|  | 05 CÁ CERES    | 195       | 105,26%   | 2.404         | 12,33          | 0,82       | 161        | 1.547.692   | 9.632     | 7.937         | 644            |
|  | 06 CORIA       | 26        | 420,00%   | 165           | 6,35           | 0,82       | 21         | 204.100     | 9.527     | 7.850         | 1.237          |
|  | 07 PLASENCIA   | 108       | 145,45%   | 1.028         | 9,52           | 0,82       | 89         | 537.614     | 6.041     | 4.978         | 523            |
|  | 08 NA VALMORAL | 39        | 254,55%   | 394           | 10,10          | 0,82       | 32         | 255.261     | 7.943     | 6.545         | 648            |
| 560-2 PARTO  | TOTAL          | 905       | -6,12%    | 2.973         | 3,29           | 0,25       | 226        | 2.163.175   | 9.561     | 2.390         | 728            |
|  | 01 BADAJOZ     | 383       | -10,30%   | 1.382         | 3,61           | 0,25       | 96         | 895.717     | 9.355     | 2.339         | 648            |
|  | 02 MÉRIDA      | 132       | -18,01%   | 410           | 3,11           | 0,25       | 33         | 280.118     | 8.488     | 2.122         | 683            |
|  | 03 DON BENITO  | 124       | -5,34%    | 359           | 2,90           | 0,25       | 31         | 263.059     | 8.486     | 2.121         | 733            |
|  | 04 LLERENA     | 54        | 50,00%    | 144           | 2,67           | 0,25       | 14         | 106.657     | 7.901     | 1.975         | 741            |
|  | 05 CÁ CERES    | 150       | 4,17%     | 514           | 3,43           | 0,25       | 38         | 409.988     | 10.933    | 2.733         | 798            |
|  | 06 CORIA       | 14        | 0,00%     | 37            | 2,64           | 0,25       | 4          | 58.264      | 16.647    | 4.162         | 1.575          |
|  | 07 PLASENCIA   | 6         | -60,00%   | 14            | 2,33           | 0,25       | 2          | 11.125      | 7.417     | 1.854         | 795            |
|  | 08 NA VALMORAL | 42        | 16,67%    | 113           | 2,69           | 0,25       | 11         | 138.248     | 13.166    | 3.292         | 1.223          |
| 463-2 INFECCIONES DE RIÑÓN Y TRACTO URINARIO         | TOTAL          | 876       | -11,25%   | 5.977         | 6,82           | 0,44       | 385        | 2.683.194   | 6.961     | 3.063         | 449            |
|  | 01 BADAJOZ     | 182       | -15,74%   | 1.446         | 7,95           | 0,44       | 80         | 674.643     | 8.425     | 3.707         | 467            |
|  | 02 MÉRIDA      | 228       | -4,20%    | 1.387         | 6,08           | 0,44       | 100        | 627.242     | 6.252     | 2.751         | 452            |
|  | 03 DON BENITO  | 89        | -35,97%   | 565           | 6,35           | 0,44       | 39         | 238.796     | 6.098     | 2.683         | 423            |
|  | 04 LLERENA     | 91        | 0,00%     | 659           | 7,24           | 0,44       | 40         | 248.121     | 6.197     | 2.727         | 377            |
|  | 05 CÁ CERES    | 109       | 2,83%     | 786           | 7,21           | 0,44       | 48         | 386.016     | 8.049     | 3.541         | 491            |
|  | 06 CORIA       | 15        | -57,14%   | 95            | 6,33           | 0,44       | 7          | 64.707      | 9.804     | 4.314         | 681            |
|  | 07 PLASENCIA   | 127       | -2,31%    | 761           | 5,99           | 0,44       | 56         | 334.487     | 5.986     | 2.634         | 440            |
|  | 08 NA VALMORAL | 35        | 9,38%     | 278           | 7,94           | 0,44       | 15         | 109.183     | 7.090     | 3.120         | 393            |
| 045-2 ACVA Y OCLUSIONES PRECEREBRALES CON INFARTO    | TOTAL          | 804       | -7,16%    | 6.442         | 8,01           | 0,67       | 536        | 3.605.535   | 6.723     | 4.484         | 560            |
|  | 01 BADAJOZ     | 189       | -12,50%   | 1.877         | 9,93           | 0,67       | 126        | 950.035     | 7.536     | 5.027         | 506            |
|  | 02 MÉRIDA      | 121       | 23,47%    | 940           | 7,77           | 0,67       | 81         | 389.849     | 4.830     | 3.222         | 415            |
|  | 03 DON BENITO  | 87        | -10,31%   | 668           | 7,68           | 0,67       | 58         | 343.120     | 5.913     | 3.944         | 514            |
|  | 04 LLERENA     | 51        | -20,31%   | 361           | 7,08           | 0,67       | 34         | 212.697     | 6.253     | 4.171         | 589            |
|  | 05 CÁ CERES    | 218       | -4,80%    | 1.756         | 8,06           | 0,67       | 145        | 1.124.795   | 7.736     | 5.160         | 641            |
|  | 06 CORIA       | 35        | 40,00%    | 217           | 6,20           | 0,67       | 23         | 224.218     | 9.605     | 6.406         | 1.033          |
|  | 07 PLASENCIA   | 78        | -12,36%   | 423           | 5,42           | 0,67       | 52         | 228.369     | 4.390     | 2.928         | 540            |
|  | 08 NA VALMORAL | 25        | -47,92%   | 200           | 8,00           | 0,67       | 17         | 132.452     | 7.943     | 5.298         | 662            |



3.1.6. INDICADORES CLÍNICO-ECONÓMICOS EN HOSPITALIZACIÓN : 25 PROCESOS MÁS FRECUENTES (4/7)

| PROCESO GRD  | ÁREA           | ALTAS GRD | VAR. 2019 | ESTANCIAS GRD | ESTANCIA MEDIA | PESO MEDIO | PESO TOTAL | COSTE TOTAL | COSTE UCH | COSTE PROCESO | COSTE ESTANCIA |
|--|----------------|-----------|-----------|---------------|----------------|------------|------------|-------------|-----------|---------------|----------------|
| 139-1 OTRA NEUMONÍA  | TOTAL          | 700       | 30,11%    | 5.005         | 7,15           | 0,33       | 230        | 1.908.191   | 8.286     | 2.726         | 381            |
|  | 01 BADAJOZ     | 101       | -4,72%    | 785           | 7,77           | 0,33       | 33         | 294.428     | 8.861     | 2.915         | 375            |
|  | 02 MÉRIDA      | 154       | 19,38%    | 862           | 5,60           | 0,33       | 51         | 388.110     | 7.660     | 2.520         | 450            |
|  | 03 DON BENITO  | 111       | 9,90%     | 768           | 6,92           | 0,33       | 37         | 241.401     | 6.610     | 2.175         | 314            |
|  | 04 LLERENA     | 51        | -20,31%   | 258           | 5,06           | 0,33       | 17         | 117.814     | 7.022     | 2.310         | 457            |
|  | 05 CÁ CERES    | 171       | 297,67%   | 1.492         | 8,73           | 0,33       | 56         | 564.036     | 10.026    | 3.298         | 378            |
|  | 06 CORIA       | 36        | -35,71%   | 259           | 7,19           | 0,33       | 12         | 117.330     | 9.906     | 3.259         | 453            |
|  | 07 PLASENCIA   | 41        | 36,67%    | 304           | 7,41           | 0,33       | 13         | 86.461      | 6.410     | 2.109         | 284            |
|  | 08 NA VALMORAL | 35        | 288,89%   | 277           | 7,91           | 0,33       | 12         | 98.610      | 8.564     | 2.817         | 356            |
| 228-1 PROCEDIMIENTO SOBRE HERNIA INGUINAL, FEMORAL Y UMBILICAL | TOTAL          | 688       | -16,30%   | 1.126         | 1,64           | 0,65       | 449        | 3.114.965   | 6.933     | 4.528         | 2.766          |
|  | 01 BADAJOZ     | 75        | -21,88%   | 135           | 1,80           | 0,65       | 49         | 276.196     | 5.640     | 3.683         | 2.046          |
|  | 02 MÉRIDA      | 93        | -18,42%   | 154           | 1,66           | 0,65       | 61         | 364.516     | 6.002     | 3.920         | 2.367          |
|  | 03 DON BENITO  | 41        | -12,77%   | 66            | 1,61           | 0,65       | 27         | 349.161     | 13.042    | 8.516         | 5.290          |
|  | 04 LLERENA     | 61        | -55,15%   | 99            | 1,62           | 0,65       | 40         | 224.230     | 5.629     | 3.676         | 2.265          |
|  | 05 CÁ CERES    | 239       | 10,14%    | 345           | 1,44           | 0,65       | 156        | 1.054.234   | 6.755     | 4.411         | 3.056          |
|  | 06 CORIA       | 95        | -15,93%   | 157           | 1,65           | 0,65       | 62         | 531.611     | 8.570     | 5.596         | 3.386          |
|  | 07 PLASENCIA   | 51        | -40,00%   | 102           | 2,00           | 0,65       | 33         | 185.701     | 5.576     | 3.641         | 1.821          |
|  | 08 NA VALMORAL | 33        | 135,71%   | 68            | 2,06           | 0,65       | 22         | 129.316     | 6.001     | 3.919         | 1.902          |
| 133-2 FALLO RESPIRATORIO                                       | TOTAL          | 673       | -29,60%   | 4.794         | 7,12           | 0,56       | 376        | 2.677.087   | 7.129     | 3.978         | 558            |
|  | 01 BADAJOZ     | 156       | -15,68%   | 1286          | 8,24           | 0,56       | 87         | 724.288     | 8.321     | 4.643         | 563            |
|  | 02 MÉRIDA      | 108       | -29,87%   | 822           | 7,61           | 0,56       | 60         | 453.892     | 7.532     | 4.203         | 552            |
|  | 03 DON BENITO  | 185       | -46,99%   | 1231          | 6,65           | 0,56       | 103        | 606.586     | 5.876     | 3.279         | 493            |
|  | 04 LLERENA     | 109       | -21,01%   | 651           | 5,97           | 0,56       | 61         | 377.134     | 6.201     | 3.460         | 579            |
|  | 05 CÁ CERES    | 60        | -25,93%   | 428           | 7,13           | 0,56       | 33         | 312.431     | 9.332     | 5.207         | 730            |
|  | 06 CORIA       | 3         | -50,00%   | 24            | 8,00           | 0,56       | 2          | 16.155      | 9.651     | 5.385         | 673            |
|  | 07 PLASENCIA   | 38        | 11,76%    | 226           | 5,95           | 0,56       | 21         | 124.548     | 5.874     | 3.278         | 551            |
|  | 08 NA VALMORAL | 14        | 55,56%    | 126           | 9,00           | 0,56       | 8          | 62.052      | 7.943     | 4.432         | 492            |
| 073-1 PROCEDIMIENTO SOBRE OJO Y ÓRBITA                         | TOTAL          | 669       | -35,67%   | 1.423         | 2,13           | 0,76       | 505        | 3.849.222   | 7.621     | 5.754         | 2.705          |
|  | 01 BADAJOZ     | 298       | -38,05%   | 552           | 1,85           | 0,76       | 225        | 1.787.861   | 7.946     | 6.000         | 3.239          |
|  | 02 MÉRIDA      | 15        | 7,14%     | 76            | 5,07           | 0,76       | 11         | 115.182     | 10.171    | 7.679         | 1.516          |
|  | 03 DON BENITO  | 16        | -38,46%   | 31            | 1,94           | 0,76       | 12         | 113.516     | 9.397     | 7.095         | 3.662          |
|  | 04 LLERENA     | 15        | -54,55%   | 31            | 2,07           | 0,76       | 11         | 102.488     | 9.050     | 6.833         | 3.306          |
|  | 05 CÁ CERES    | 259       | 15,11%    | 590           | 2,28           | 0,76       | 196        | 1.171.305   | 5.990     | 4.522         | 1.985          |
|  | 06 CORIA       | 13        | -67,50%   | 22            | 1,69           | 0,76       | 10         | 182.378     | 18.582    | 14.029        | 8.290          |
|  | 07 PLASENCIA   | 18        | -88,00%   | 64            | 3,56           | 0,76       | 14         | 240.683     | 17.710    | 13.371        | 3.761          |
|  | 08 NA VALMORAL | 35        | -50,70%   | 57            | 1,63           | 0,76       | 26         | 135.808     | 5.139     | 3.880         | 2.383          |

3.1.6. INDICADORES CLÍNICO-ECONÓMICOS EN HOSPITALIZACIÓN : 25 PROCESOS MÁS FRECUENTES (5/7)

| PROCESO GRD  | ÁREA  | ALTAS GRD | VAR. 2019 | ESTANCIAS GRD | ESTANCIA MEDIA | PESO MEDIO | PESO TOTAL | COSTE TOTAL | COSTE UCH | COSTE PROCESO | COSTE ESTANCIA |
|--|---|-----------|-----------|---------------|----------------|------------|------------|-------------|-----------|---------------|----------------|
| 313-1 PROCEDIMIENTOS SOBRE RODILLA Y PARTE INFERIOR DE LA PIERNA | TOTAL   | 668       | -19,32%   | 1.823         | 2,73           | 0,89       | 594        | 3.710.149   | 6.248     | 5.554         | 2.035          |
|  | 01 BADAJOZ                                    | 162       | -42,35%   | 363           | 2,24           | 0,89       | 144.018    | 888.447     | 6.169     | 5.484         | 2.448          |
|  | 02 MÉRIDA                                     | 122       | 8,93%     | 260           | 2,13           | 0,89       | 108.458    | 529.889     | 4.886     | 4.343         | 2.038          |
|  | 03 DON BENITO                                 | 52        | -38,82%   | 175           | 3,37           | 0,89       | 46.228     | 293.715     | 6.354     | 5.648         | 1.678          |
|  | 04 LLERENA                                    | 64        | -12,33%   | 148           | 2,31           | 0,89       | 56.896     | 373.634     | 6.567     | 5.838         | 2.525          |
|  | 05 CÁ CERES                                   | 115       | -7,26%    | 361           | 3,14           | 0,89       | 102.235    | 673.047     | 6.583     | 5.853         | 1.864          |
|  | 06 CORIA                                      | 46        | 39,39%    | 98            | 2,13           | 0,89       | 40.894     | 276.401     | 6.759     | 6.009         | 2.820          |
|  | 07 PLASENCIA                                  | 57        | -17,39%   | 258           | 4,53           | 0,89       | 50.673     | 363.581     | 7.175     | 6.379         | 1.409          |
|  | 08 NAV ALMORAL                                | 50        | -1,96%    | 160           | 3,20           | 0,89       | 44.45      | 311.435     | 7.006     | 6.229         | 1.946          |
| 263-1 COLECISTECTOMÍA LAPAROSCÓPICA                              | TOTAL   | 659       | -23,90%   | 2.009         | 3,05           | 0,78       | 511        | 2.937.676   | 5.745     | 4.458         | 1.462          |
|  | 01 BADAJOZ                                    | 192       | -44,35%   | 423           | 2,20           | 0,78       | 149        | 553.465     | 3.715     | 2.883         | 1.308          |
|  | 02 MÉRIDA                                     | 102       | -1,92%    | 273           | 2,68           | 0,78       | 79         | 475.097     | 6.002     | 4.658         | 1.740          |
|  | 03 DON BENITO                                 | 51        | 4,08%     | 181           | 3,55           | 0,78       | 40         | 369.053     | 9.325     | 7.236         | 2.039          |
|  | 04 LLERENA                                    | 63        | -32,98%   | 115           | 1,83           | 0,78       | 49         | 275.565     | 5.637     | 4.374         | 2.396          |
|  | 05 CÁ CERES                                   | 81        | -22,12%   | 370           | 4,57           | 0,78       | 63         | 412.166     | 6.557     | 5.088         | 1.114          |
|  | 06 CORIA                                      | 45        | 4,65%     | 239           | 5,31           | 0,78       | 35         | 299.248     | 8.570     | 6.650         | 1.252          |
|  | 07 PLASENCIA                                  | 88        | 6,02%     | 306           | 3,48           | 0,78       | 68         | 380.781     | 5.576     | 4.327         | 1.244          |
|  | 08 NAV ALMORAL                                | 37        | -15,91%   | 102           | 2,76           | 0,78       | 29         | 172.301     | 6.001     | 4.657         | 1.689          |
| 446-1 PROCEDIMIENTOS URETRALES Y TRANSURETRALES                  | TOTAL   | 630       | -0,16%    | 2.082         | 3,30           | 0,62       | 389        | 2.600.569   | 6.690     | 4.128         | 1.249          |
|  | 01 BADAJOZ                                    | 113       | -22,07%   | 380           | 3,36           | 0,62       | 70         | 561.005     | 8.046     | 4.965         | 1.476          |
|  | 02 MÉRIDA                                     | 60        | -25,00%   | 259           | 4,32           | 0,62       | 37         | 250.289     | 6.761     | 4.171         | 966            |
|  | 03 DON BENITO                                 | 70        | -14,63%   | 231           | 3,30           | 0,62       | 43         | 215.862     | 4.998     | 3.084         | 934            |
|  | 04 LLERENA                                    | 85        | 21,43%    | 202           | 2,38           | 0,62       | 52         | 264.537     | 5.044     | 3.112         | 1.310          |
|  | 05 CÁ CERES                                   | 183       | 64,86%    | 507           | 2,77           | 0,62       | 113        | 829.035     | 7.342     | 4.530         | 1.635          |
|  | 07 PLASENCIA                                  | 75        | -25,00%   | 308           | 4,11           | 0,62       | 46         | 345.281     | 7.462     | 4.604         | 1.121          |
|  | 08 NAV ALMORAL                                | 44        | 2,33%     | 195           | 4,43           | 0,62       | 27         | 134.560     | 4.957     | 3.058         | 690            |
|  | 284-1 TRASTORNOS DEN TRACTO Y VESICULA BILIAR | TOTAL     | 628       | -20,51%       | 3.628          | 5,78       | 0,51       | 317         | 2.131.141 | 6.720         | 3.394          |
| 01 BADAJOZ   |   | 96        | -48,11%   | 615           | 6,41           | 0,51       | 48         | 355.108     | 7.325     | 3.699         | 577            |
| 02 MÉRIDA  |   | 96        | -9,43%    | 484           | 5,04           | 0,51       | 48         | 298.418     | 6.155     | 3.109         | 617            |
| 03 DON BENITO  |   | 87        | -20,18%   | 411           | 4,72           | 0,51       | 44         | 257.390     | 5.858     | 2.959         | 626            |
| 04 LLERENA   |   | 80        | -6,98%    | 466           | 5,83           | 0,51       | 40         | 230.423     | 5.704     | 2.880         | 494            |
| 05 CÁ CERES  |   | 98        | -26,32%   | 655           | 6,68           | 0,51       | 49         | 369.708     | 7.470     | 3.773         | 564            |
| 06 CORIA   |   | 69        | 109,09%   | 449           | 6,51           | 0,51       | 35         | 322.808     | 9.264     | 4.678         | 719            |
| 07 PLASENCIA   |   | 66        | -37,14%   | 378           | 5,73           | 0,51       | 33         | 187.207     | 5.617     | 2.836         | 495            |
| 08 NAV ALMORAL   |   | 36        | 9,09%     | 170           | 4,72           | 0,51       | 18         | 110.079     | 6.055     | 3.058         | 648            |

3.1.6. INDICADORES CLÍNICO-ECONÓMICOS EN HOSPITALIZACIÓN : 25 PROCESOS MÁS FRECUENTES (6/7)

| PROCESO GRD  | ÁREA           | ALTAS GRD | VAR. 2019 | ESTANCIAS GRD | ESTANCIA MEDIA | PESO MEDIO | PESO TOTAL | COSTE TOTAL | COSTE UCH | COSTE PROCESO | COSTE ESTANCIA |
|--|----------------|-----------|-----------|---------------|----------------|------------|------------|-------------|-----------|---------------|----------------|
| 254-1 OTROS DIAGNÓSTICOS DEL APARATO   | TOTAL          | 624       | -24,64%   | 2.491         | 3,99           | 0,39       | 246        | 1.871.529   | 7.612     | 2.999         | 751            |
|  | 01 BADAJOZ     | 197       | -18,26%   | 922           | 4,68           | 0,39       | 78         | 657.105     | 8.466     | 3.336         | 713            |
|  | 02 MÉRIDA      | 101       | -33,99%   | 426           | 4,22           | 0,39       | 40         | 248.657     | 6.249     | 2.462         | 584            |
|  | 03 DON BENITO  | 82        | -13,68%   | 363           | 4,43           | 0,39       | 32         | 217.779     | 6.741     | 2.656         | 600            |
|  | 04 LLERENA     | 49        | -27,94%   | 122           | 2,49           | 0,39       | 19         | 165.834     | 8.590     | 3.384         | 1.359          |
|  | 05 CÁ CERES    | 92        | -26,98%   | 301           | 3,27           | 0,39       | 36         | 310.570     | 8.568     | 3.376         | 1.032          |
|  | 06 CORIA       | 21        | -4,55%    | 111           | 5,29           | 0,39       | 8          | 74.213      | 8.969     | 3.534         | 669            |
|  | 07 PLASENCIA   | 66        | -36,54%   | 190           | 2,88           | 0,39       | 26         | 155.716     | 5.988     | 2.359         | 820            |
|  | 08 NA VALMORAL | 16        | -15,79%   | 56            | 3,50           | 0,39       | 6          | 41.656      | 6.608     | 2.604         | 744            |
| 284-2 TRASTORNOS DEL TRACTO Y VESICULAR BILIAR                               | TOTAL          | 621       | -21,39%   | 4.703         | 7,57           | 0,62       | 388        | 2.582.920   | 6.666     | 4.159         | 549            |
|  | 01 BADAJOZ     | 150       | -18,92%   | 1.371         | 9,14           | 0,62       | 94         | 699.623     | 7.475     | 4.664         | 510            |
|  | 02 MÉRIDA      | 98        | -7,55%    | 699           | 7,13           | 0,62       | 61         | 378.288     | 6.186     | 3.860         | 541            |
|  | 03 DON BENITO  | 71        | -34,86%   | 434           | 6,11           | 0,62       | 44         | 255.199     | 5.760     | 3.594         | 588            |
|  | 04 LLERENA     | 72        | -16,28%   | 444           | 6,17           | 0,62       | 45         | 257.329     | 5.728     | 3.574         | 580            |
|  | 05 CÁ CERES    | 99        | -25,56%   | 784           | 7,92           | 0,62       | 62         | 457.067     | 7.399     | 4.617         | 583            |
|  | 06 CORIA       | 35        | 6,06%     | 300           | 8,57           | 0,62       | 22         | 188.508     | 8.631     | 5.386         | 628            |
|  | 07 PLASENCIA   | 65        | -38,10%   | 487           | 7,49           | 0,62       | 41         | 229.610     | 5.661     | 3.532         | 471            |
|  | 08 NA VALMORAL | 31        | -6,06%    | 184           | 5,94           | 0,62       | 19         | 117.295     | 6.064     | 3.784         | 637            |
| 308-1 REPARACIÓN DE FRACTURA DE CADERA Y FÉMUR                               | TOTAL          | 615       | -7,66%    | 4.609         | 7,49           | 1,00       | 614        | 3.947.089   | 6.424     | 6.418         | 856            |
|  | 01 BADAJOZ     | 114       | -10,24%   | 845           | 7,41           | 1,00       | 114        | 806.228     | 7.079     | 7.072         | 954            |
|  | 02 MÉRIDA      | 111       | 27,59%    | 825           | 7,43           | 1,00       | 111        | 541.766     | 4.886     | 4.881         | 657            |
|  | 03 DON BENITO  | 66        | -24,14%   | 651           | 9,86           | 1,00       | 66         | 418.755     | 6.351     | 6.345         | 643            |
|  | 04 LLERENA     | 68        | 15,25%    | 393           | 5,78           | 1,00       | 68         | 440.268     | 6.481     | 6.475         | 1.120          |
|  | 05 CÁ CERES    | 123       | -18,00%   | 919           | 7,47           | 1,00       | 123        | 810.443     | 6.596     | 6.589         | 882            |
|  | 06 CORIA       | 41        | 0,00%     | 228           | 5,56           | 1,00       | 41         | 276.840     | 6.759     | 6.752         | 1.214          |
|  | 07 PLASENCIA   | 65        | -16,67%   | 490           | 7,54           | 1,00       | 65         | 463.805     | 7.143     | 7.135         | 947            |
|  | 08 NA VALMORAL | 27        | -27,03%   | 258           | 9,56           | 1,00       | 27         | 188.984     | 7.006     | 6.999         | 732            |
| 513-1 PROCEDIMIENTOS SOBRE ÚTERO Y ANEJOS PROCESO NO MALIGNO, EXCEPTO LEIOMA | TOTAL          | 587       | -19,59%   | 1.756         | 2,99           | 0,66       | 387        | 2.988.848   | 7.715     | 5.092         | 1.702          |
|  | 01 BADAJOZ     | 120       | 26,32%    | 337           | 2,81           | 0,66       | 79         | 706.863     | 8.925     | 5.891         | 2.098          |
|  | 02 MÉRIDA      | 64        | -50,00%   | 185           | 2,89           | 0,66       | 42         | 290.189     | 6.870     | 4.534         | 1.569          |
|  | 03 DON BENITO  | 75        | -35,34%   | 249           | 3,32           | 0,66       | 50         | 322.280     | 6.511     | 4.297         | 1.294          |
|  | 04 LLERENA     | 39        | -37,10%   | 128           | 3,28           | 0,66       | 26         | 189.598     | 7.366     | 4.861         | 1.481          |
|  | 05 CÁ CERES    | 134       | 0,00%     | 392           | 2,93           | 0,66       | 88         | 728.468     | 8.237     | 5.436         | 1.858          |
|  | 06 CORIA       | 34        | -34,62%   | 106           | 3,12           | 0,66       | 22         | 191.398     | 8.529     | 5.629         | 1.806          |
|  | 07 PLASENCIA   | 61        | -41,90%   | 220           | 3,61           | 0,66       | 40         | 267.817     | 6.652     | 4.390         | 1.217          |
|  | 08 NA VALMORAL | 60        | 57,89%    | 139           | 2,32           | 0,66       | 40         | 292.237     | 7.380     | 4.871         | 2.102          |

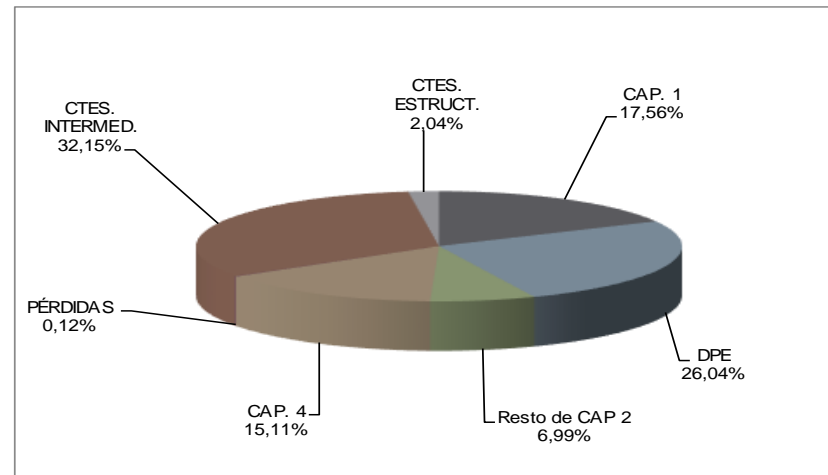
3.1.6. INDICADORES CLÍNICO-ECONÓMICOS EN HOSPITALIZACIÓN : 25 PROCESOS MÁS FRECUENTES (7/7)

| PROCESO GRD   | ÁREA          | ALTAS GRD | VAR. 2019 | ESTANCIAS GRD | ESTANCIA MEDIA | PESO MEDIO | PESO TOTAL | COSTE TOTAL | COSTE UCH | COSTE PROCESO | COSTE ESTANCIA |
|---|---------------|-----------|-----------|---------------|----------------|------------|------------|-------------|-----------|---------------|----------------|
| 363-1 PROCEDIMIENTOS OSBRE MAMA EXCEPTO MASTECTOMÍA | TOTAL         | 562       | -10,08%   | 1.134         | 2,02           | 0,87       | 488        | 3.071.656   | 6.290     | 5.466         | 2.709          |
|   | 01 BADAJOZ    | 169       | -10,58%   | 230           | 1,36           | 0,87       | 147        | 855.371     | 5.824     | 5.061         | 3.719          |
|   | 02 MÉRIDA     | 95        | 4,40%     | 186           | 1,96           | 0,87       | 83         | 524.175     | 6.349     | 5.518         | 2.818          |
|   | 03 DON BENITO | 54        | -32,50%   | 61            | 1,13           | 0,87       | 47         | 275.089     | 5.862     | 5.094         | 4.510          |
|   | 04 LLERENA    | 32        | 0,00%     | 37            | 1,16           | 0,87       | 28         | 156.198     | 5.617     | 4.881         | 4.222          |
|   | 05 CÁ CERES   | 147       | -2,65%    | 467           | 3,18           | 0,87       | 128        | 909.939     | 7.123     | 6.190         | 1.948          |
|   | 06 CORIA      | 12        | -52,00%   | 21            | 1,75           | 0,87       | 10         | 89.363      | 8.570     | 7.447         | 4.255          |
|   | 07 PLASENCIA  | 50        | -5,66%    | 122           | 2,44           | 0,87       | 43         | 242.282     | 5.576     | 4.846         | 1.986          |
|   | 08 NAVALMORAL | 3         | -25,00%   | 10            | 3,33           | 0,87       | 3          | 19.239      | 7.380     | 6.413         | 1.924          |

### 3.2. ÁREA DE PRODUCCIÓN CONSULTAS EXTERNAS

#### 3.2.1 TOTAL SES DESGLOSE POR TIPOS DE COSTE

| ÁREA DE PRODUCCIÓN        | CAP. 1     | CAP. 2  | CAP. 4     | AMORTIZ.   | CTES. INTERMED. | CTES. ESTRUCT. | CTES. FINALES | TOTAL    | TOTAL SIN DPE |             |
|---------------------------|------------|---|------------|------------|-----------------|----------------|---------------|----------|---------------|-------------|
|                           |            | <b>Dispensación de medicamentos a Pacientes Externos</b><br><b>Resto de CAP 2</b> |            |            |                 |                |               |          |               |             |
| CONSULTAS EXTERNAS        | 59.603.338 | 88.397.105  | 23.719.249 | 51.297.786 | 423.523         | 109.138.538    | 6.910.399     | 15.638   | 339.505.576   | 251.108.471 |
| BADAJOS                   | 18.616.726 | 25.378.133  | 5.550.647  | 15.150.894 | 95.126          | 29.237.395     | 2.061.543     | 0        | 96.090.464    | 70.712.331  |
| MÉRIDA                    | 7.196.101  | 20.950.885  | 3.235.785  | 5.638.053  | 46.809          | 16.914.479     | 714.157       | 0        | 54.696.270    | 33.745.384  |
| DON BENITO                | 6.506.459  | 1.160.301   | 925.338    | 5.153.877  | 48.177          | 10.835.191     | 555.229       | 0        | 25.184.571    | 24.024.270  |
| LLERENA                   | 5.848.125  | 12.794.123  | 2.221.885  | 5.847.421  | 13.637          | 9.457.882      | 987.436       | 0        | 37.170.508    | 24.376.385  |
| CÁCERES                   | 12.728.022 | 8.783.149   | 4.012.582  | 9.754.327  | 168.478         | 26.855.750     | 1.584.704     | 15.638   | 63.902.649    | 55.119.500  |
| CORIA                     | 1.938.000  | 10.636.208  | 495.564    | 2.111.874  | 21.236          | 2.959.367      | 263.488       | 0        | 18.425.737    | 7.789.529   |
| PLASENCIA                 | 5.139.907  | 1.275.115   | 6.943.080  | 5.537.969  | 24.768          | 9.599.270      | 489.561       | 0        | 29.009.671    | 27.734.556  |
| NAVALMORAL                | 1.629.998  | 7.419.192   | 334.367    | 2.103.372  | 5.293           | 3.279.203      | 254.282       | 0        | 15.025.706    | 7.606.515   |
| VARIACIÓN RESPECTO A 2019 | -1,48%     | 6,36%   | 5,28%      | 13,74%     | -18,37%         | 6,04%          | 1,61%         | -104,86% | 10,08%        | 5,45%       |

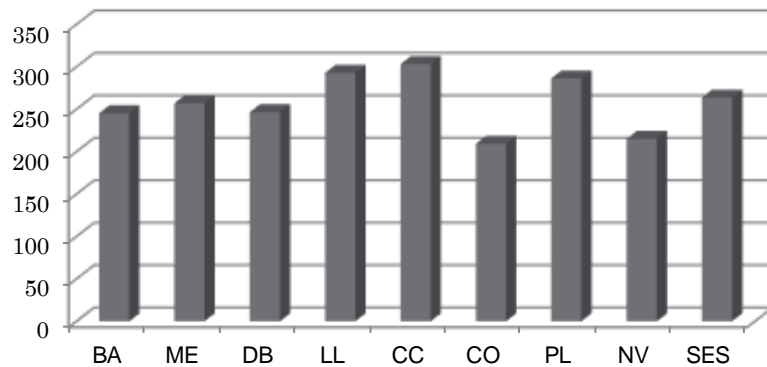


### 3.2.2. TOTAL CONSULTAS POR ÁREAS DE SALUD

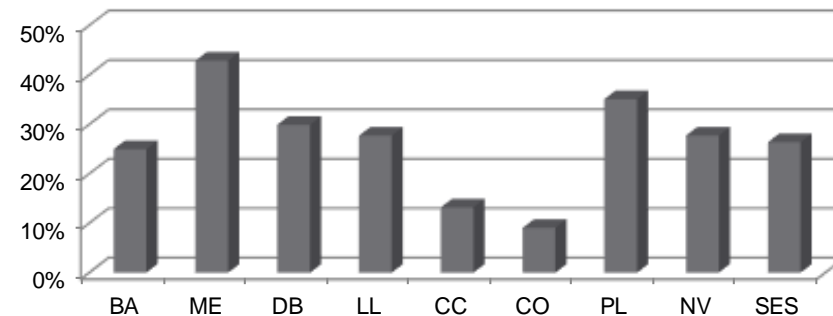
| ÁREA         | CONSULTAS PRIMERAS | VAR. 2019      | CONSULTAS SUCESIVAS | VAR. 2019     | SUCESIVAS / PRIMERAS | COSTE TOTAL        | COSTE AJUSTADO     | CTE. PRIMERA CONSULTA | CTE. CONSULTA SUCESIVA | VAR. CTE. CONS. 2020 | COSTE PRODUCCIÓN |
|--------------|--------------------|----------------|---------------------|---------------|----------------------|--------------------|--------------------|-----------------------|------------------------|----------------------|------------------|
| BADAJOS      | 103.056            | -27,35%        | 307.337             | -11,21%       | 2,98                 | 70.712.331         | 70.502.224         | 245                   | 147                    | 24,98%               | 684              |
| MÉRIDA       | 49.882             | -28,27%        | 135.703             | -14,85%       | 2,72                 | 33.745.384         | 33.736.110         | 257                   | 154                    | 42,90%               | 676              |
| DON BENITO   | 39.829             | -26,86%        | 96.051              | -13,07%       | 2,41                 | 24.024.270         | 24.024.268         | 247                   | 148                    | 29,90%               | 603              |
| LLERENA      | 34.299             | -30,83%        | 81.563              | -13,17%       | 2,38                 | 24.376.385         | 24.373.315         | 293                   | 176                    | 27,72%               | 711              |
| CÁCERES      | 61.079             | -20,20%        | 192.560             | 2,06%         | 3,15                 | 55.119.500         | 53.544.944         | 303                   | 182                    | 13,23%               | 877              |
| CORIA        | 16.239             | -22,59%        | 34.600              | -2,12%        | 2,13                 | 7.789.529          | 7.738.530          | 209                   | 125                    | 9,07%                | 477              |
| PLASENCIA    | 36.029             | -19,39%        | 98.537              | -13,06%       | 2,73                 | 27.734.556         | 27.223.787         | 286                   | 172                    | 35,10%               | 756              |
| NAVALMORAL   | 17.166             | -25,17%        | 29.992              | -13,36%       | 1,75                 | 7.606.515          | 7.561.104          | 215                   | 129                    | 27,75%               | 440              |
| <b>TOTAL</b> | <b>357.579</b>     | <b>-25,60%</b> | <b>976.343</b>      | <b>-9,76%</b> | <b>2,73</b>          | <b>251.108.471</b> | <b>248.704.281</b> | <b>264</b>            | <b>158</b>             | <b>26,41%</b>        | <b>696</b>       |

\*NOTA: no se tienen en cuenta aquí el importe del gasto de la DPE

**COSTE PRIMERAS CONSULTAS**



**VARIACIÓN COSTE PRIMERAS CONSULTAS RESPECTO A 2019**



### 3.2.3. INDICADORES CLÍNICO-ECONÓMICOS EN CONSULTAS POR CENTROS DE COSTE (1/2)

| CENTRO DE COSTE                             | CONSULTAS<br>PRIMERAS | VAR.<br>2019 | CONSULTAS<br>SUCESIVAS | VAR.<br>2019 | SUCESIVAS/<br>PRIMERAS | COSTE<br>TOTAL | CTE.<br>CONS.<br>PRIMERA | CTE. CONS.<br>SUCESIVA | VAR. CTE.<br>CONS. 2019 | COSTE<br>PRODUCCIÓN |
|---|-----------------------|--------------|------------------------|--------------|------------------------|----------------|--------------------------|------------------------|-------------------------|---------------------|
| ACVC ANGIOLOGÍA Y CIRUGÍA VASCULAR CONSULTA | 2.398                 | -38,76%      | 3.244                  | -38,68%      | 1,35                   | 1.052.168      | 242                      | 145                    | 35,49%                  | 439                 |
| ALGC ALERGOLOGÍA CONSULTA                   | 10.243                | -27,48%      | 32.925                 | -0,94%       | 3,21                   | 7.680.506      | 256                      | 154                    | 11,86%                  | 750                 |
| CARC CARDIOLOGÍA CONSULTA                   | 11.591                | -30,70%      | 32.958                 | -18,28%      | 2,84                   | 18.687.457     | 596                      | 357                    | 49,15%                  | 1.612               |
| CCAC CIRUGÍA CARDIACA CONSULTA              | 316                   | -33,05%      | 372                    | -15,26%      | 1,18                   | 178.199        | 330                      | 198                    | 46,15%                  | 564                 |
| CGDC CIRUGÍA GENERAL Y DIGESTIVO CONSULTA   | 20.735                | -19,58%      | 36.084                 | -10,15%      | 1,74                   | 8.261.308      | 195                      | 117                    | 19,49%                  | 398                 |
| CHBC CIRUGÍA HEPATOBILIAR CONSULTA          | 647                   | -9,26%       | 2.433                  | 3,75%        | 3,76                   | 380.494        | 181                      | 108                    | 22,55%                  | 588                 |
| CMFC CIRUGÍA MAXILOFACIAL CONSULTA          | 2.979                 | -44,13%      | 5.981                  | -44,51%      | 2,01                   | 779.232        | 119                      | 71                     | 48,70%                  | 262                 |
| CPEC CIRUGÍA PEDIÁTRICA CONSULTA            | 1.727                 | -26,01%      | 3.618                  | -9,07%       | 2,09                   | 438.352        | 112                      | 67                     | 28,32%                  | 254                 |
| CPLC CIRUGÍA PLÁSTICA Y REPARADORA CONSULTA | 1.950                 | -4,55%       | 3.108                  | 55,17%       | 1,59                   | 634.500        | 166                      | 100                    | -9,92%                  | 325                 |
| CTOC CIRUGÍA TORÁCICA CONSULTA              | 681                   | -14,77%      | 1.733                  | -36,29%      | 2,54                   | 525.025        | 305                      | 183                    | -9,84%                  | 771                 |
| DERC DERMATOLOGÍA CONSULTA                  | 26.887                | -27,44%      | 22.184                 | 1,82%        | 0,83                   | 4.946.649      | 123                      | 74                     | 12,96%                  | 184                 |
| DIGC DIGESTIVO CONSULTA.                    | 12.948                | -23,33%      | 31.395                 | -6,30%       | 2,42                   | 15.905.875     | 500                      | 300                    | 15,69%                  | 1.228               |
| ENDC ENDOCRINOLOGÍA CONSULTA                | 10.640                | -17,75%      | 38.861                 | -8,35%       | 3,65                   | 11.159.726     | 329                      | 197                    | 34,78%                  | 1.049               |
| FARC FARMACIA CONSULTA                      | 788                   | -            | 11.288                 | -            | 14,32                  | 296.100        | 39                       | 23                     | -                       | 376                 |
| GERC GERIATRÍA CONSULTA.                    | 803                   | 56,23%       | 856                    | 6,34%        | 1,07                   | 1.541.936      | 1.171                    | 703                    | 14,70%                  | 1.920               |
| GINC GINECOLOGÍA CONSULTA.                  | 20.612                | -26,12%      | 54.657                 | -2,91%       | 2,65                   | 8.017.314      | 150                      | 90                     | 14,44%                  | 389                 |
| HEMC HEMATOLOGÍA CONSULTA.                  | 5.962                 | -21,96%      | 43.055                 | 0,38%        | 7,22                   | 8.933.347      | 281                      | 169                    | 6,91%                   | 1.498               |
| INFC INFECCIOSOS CONSULTA.                  | 403                   | -1,47%       | 1.158                  | -7,73%       | 2,87                   | 940.236        | 856                      | 514                    | 13,93%                  | 2.333               |
| INMU INMUNOLOGÍA CONSULTA                   | 377                   | -10,45%      | 1.474                  | 8,54%        | 3,91                   | 458.482        | 363                      | 218                    | -4,60%                  | 1.216               |
| MIRC MEDICINA INTERNA CONSULTA.             | 12.034                | -22,26%      | 28.190                 | -18,66%      | 2,34                   | 12.696.364     | 439                      | 263                    | 31,64%                  | 1.055               |
| MIVC MEDICINA INTENSIVA CONSULTA            | 1.218                 | 28,35%       | 3.511                  | -7,36%       | 2,88                   | 1.291.491      | 388                      | 233                    | 39,23%                  | 1.060               |
| NEFC NEFROLOGÍA CONSULTA.                   | 3.118                 | -33,69%      | 17.861                 | -11,10%      | 5,73                   | 4.000.835      | 289                      | 174                    | 45,34%                  | 1.283               |
| NMLC NEUMOLOGÍA CONSULTA.                   | 10.933                | -18,22%      | 26.913                 | -18,54%      | 2,46                   | 8.815.363      | 326                      | 195                    | 32,86%                  | 806                 |
| NPS NEUROPSICOLOGÍA CONSULTA                | 61                    | -45,54%      | 634                    | -27,21%      | 10,39                  | 91.514         | 207                      | 124                    | -3,16%                  | 1.500               |
| NRCC NEUROCIROLOGÍA CONSULTA.               | 4.168                 | -17,61%      | 11.441                 | -5,54%       | 2,74                   | 1.795.218      | 163                      | 98                     | 11,54%                  | 431                 |
| NRLC NEUROLOGÍA CONSULTA.                   | 14.756                | -25,22%      | 41.189                 | -8,97%       | 2,79                   | 14.307.682     | 363                      | 218                    | 35,24%                  | 970                 |
| OBSC OBSTETRICIA CONSULTA.                  | 10.020                | -8,82%       | 29.927                 | -1,34%       | 2,99                   | 4.810.819      | 172                      | 103                    | 10,51%                  | 480                 |
| OFTC OFTALMOLOGÍA CONSULTA.                 | 35.812                | -37,96%      | 87.726                 | -22,62%      | 2,45                   | 12.875.331     | 146                      | 87                     | 30,49%                  | 360                 |
| ONCC ONCOLOGÍA CONSULTA.                    | 5.423                 | -0,62%       | 80.374                 | 5,29%        | 14,82                  | 18.693.544     | 348                      | 209                    | 50,81%                  | 3.447               |
| ONIC ONCOLOGÍA PEDIÁTRICA                   | 6                     | -62,50%      | 791                    | 6,32%        | 131,83                 | 183.036        | 381                      | 229                    | 6,31%                   | 30.506              |
| ONRC ONCOLOGÍA RADIOTERÁPICA CONSULTA.      | 3.436                 | 4,60%        | 27.117                 | 13,28%       | 7,89                   | 3.205.607      | 163                      | 98                     | 1,39%                   | 933                 |
| ORLC OTORRINOLARINGOLOGÍA CONSULTA.         | 21.015                | -37,28%      | 36.712                 | -24,88%      | 1,75                   | 7.483.950      | 174                      | 104                    | 44,07%                  | 356                 |
| PEDC PEDIATRÍA CONSULTA.                    | 11.003                | -19,55%      | 43.651                 | 4,13%        | 3,97                   | 7.776.581      | 209                      | 125                    | 14,56%                  | 707                 |
| PSQC PSIQUIATRÍA CONSULTA.                  | 582                   | -36,94%      | 659                    | 40,81%       | 1,13                   | 613.688        | 628                      | 377                    | 90,13%                  | 1.054               |

### 3.2.3. INDICADORES CLÍNICO-ECONÓMICOS EN CONSULTAS POR CENTROS DE COSTE (2/2)

| CENTRO DE COSTE                                   | CONSULTAS<br>PRIMERAS | VAR.<br>2019   | CONSULTAS<br>SUCESIVAS | VAR.<br>2019  | SUCESIVAS/<br>PRIMERAS | COSTE<br>TOTAL     | CTE.<br>CONS.<br>PRIMERA | CTE. CONS.<br>SUCESIVA | VAR. CTE.<br>CONS. 2018 | COSTE<br>PRODUCCIÓN |
|---|-----------------------|----------------|------------------------|---------------|------------------------|--------------------|--------------------------|------------------------|-------------------------|---------------------|
| REHC REHABILITACIÓN CONSULTA.                     | 23.916                | -32,61%        | 36.061                 | -29,92%       | 1,51                   | 11.884.780         | 261                      | 157                    | 45,94%                  | 497                 |
| REUC REUMATOLOGÍA CONSULTA.                       | 10.258                | -22,76%        | 36.661                 | 0,64%         | 3,57                   | 7.702.966          | 239                      | 143                    | 20,36%                  | 751                 |
| TRAC TRAUMATOLOGÍA Y CIRUGÍA ORTOPÉDICA CONSULTA. | 35.799                | -18,94%        | 80.572                 | -19,20%       | 2,25                   | 12.258.148         | 146                      | 87                     | 0,34%                   | 342                 |
| UCMAC UNIDAD CIRUGIA AMBULATORIA CONSULTA         | 5.209                 | -30,25%        | 1.649                  | -44,40%       | 0,32                   | 256.009            | 41                       | 25                     | 56,79%                  | 49                  |
| UTX UNIDAD DE DESINTOXICACIÓN                     | 1.444                 | -              | 0                      | -             | -                      | 85.256             | 59                       | -                      | -                       | 59                  |
| UREP UNIDAD DE REPRODUCCIÓN.                      | 905                   | -34,52%        | 5.948                  | -42,11%       | 6,57                   | 1.631.162          | 365                      | 219                    | 54,67%                  | 1.802               |
| UROC UROLOGÍA CONSULTA.                           | 13.776                | -22,72%        | 51.372                 | -4,31%        | 3,73                   | 12.854.457         | 288                      | 173                    | 10,84%                  | 933                 |
| <b>TOTAL</b>                                      | <b>357.579</b>        | <b>-25,60%</b> | <b>976.343</b>         | <b>-9,76%</b> | <b>2,73</b>            | <b>236.130.703</b> | <b>250</b>               | <b>150</b>             | <b>26,66%</b>           | <b>660</b>          |

**SERVICIOS SIN CONSULTAS REGISTRADAS**

|                             |  |  |  |  |  |     |  |  |  |  |
|-----------------------------|--|--|--|--|--|-----|--|--|--|--|
| PLAF PLANIFICACION FAMILIAR |  |  |  |  |  | 712 |  |  |  |  |
|-----------------------------|--|--|--|--|--|-----|--|--|--|--|

|  |                |                |                |               |             |                    |            |            |               |            |
|--|----------------|----------------|----------------|---------------|-------------|--------------------|------------|------------|---------------|------------|
| <b>TOTAL ÁREA DE PRODUCCIÓN CONSULTAS EXTERNAS</b> | <b>357.579</b> | <b>-25,60%</b> | <b>976.343</b> | <b>-9,76%</b> | <b>2,73</b> | <b>236.131.415</b> | <b>250</b> | <b>150</b> | <b>26,66%</b> | <b>660</b> |
|--|----------------|----------------|----------------|---------------|-------------|--------------------|------------|------------|---------------|------------|

**CONSULTAS REGISTRADAS FUERA DEL AREA DE PRODUCCIÓN CONSULTAS EXTERNAS**

| CENTRO DE COSTE             | CONSULTAS<br>PRIMERAS | VAR.<br>2019 | CONSULTAS<br>SUCESIVAS | VAR.<br>2019 | SUCESIVAS/<br>PRIMERAS |
|-----------------------------|-----------------------|--------------|------------------------|--------------|------------------------|
| SMEP UNIDAD DE SALUD MENTAL | 10.382                | -13,03%      | 44.831                 | -14,08%      | 4,32                   |

\*Servicio de Nefrología: no se incluye aquí el coste de la Diálisis, ya que se hace en cuadro aparte. 4.3.4.4. De ahí que el coste total de consultas y los ratios que de él dependen de este punto, no coincida con el del punto anterior.



### 3.2.4. INDICADORES CLÍNICO-ECONÓMICOS EN CONSULTAS POR ÁREAS DE SALUD Y CENTROS DE COSTE (1/8)

| CENTRO DE COSTE                             | ÁREA           | CONSULTAS<br>PRIMERAS | VAR.<br>2019 | CONSULTAS<br>SUCESIVAS | VAR.<br>2019 | SUCESIVAS/<br>PRIMERAS | COSTE<br>TOTAL | CTE. CONS.<br>PRIMERA | CTE. CONS.<br>SUCESIVA | COSTE<br>PRODUCCIÓN |
|---|----------------|-----------------------|--------------|------------------------|--------------|------------------------|----------------|-----------------------|------------------------|---------------------|
| ACVC ANGIOLOGIA Y CIRUGIA VASCULAR CONSULTA | TOTAL          | 2.398                 | -38,76%      | 3.244                  | -38,68%      | 1,35                   | 1.052.168      | 242                   | 145                    | 439                 |
|   | 01 BADAJOZ     | 2.391                 | -20,11%      | 3.244                  | -24,94%      | 1,36                   | 847.021        | 195                   | 117                    | 354                 |
|   | 05 CÁ CERES    | 7                     | -99,24%      |                        | -100,00%     | 0,00                   | 205.146        | 29.307                | 17.584                 | 29.307              |
| ALGC ALERGOLOGIA CONSULTA                   | TOTAL          | 10.243                | -27,48%      | 32.925                 | -0,94%       | 3,21                   | 7.680.506      | 256                   | 154                    | 750                 |
|   | 01 BADAJOZ     | 2.080                 | -30,85%      | 7.193                  | -7,70%       | 3,46                   | 1.349.185      | 211                   | 127                    | 649                 |
|   | 02 MÉRIDA      | 1.228                 | -32,45%      | 4.317                  | -9,55%       | 3,52                   | 749.347        | 196                   | 118                    | 610                 |
|   | 03 DON BENITO  | 1.242                 | -5,41%       | 4.336                  | 7,43%        | 3,49                   | 740.495        | 193                   | 116                    | 596                 |
|   | 04 LLERENA     | 697                   | -19,42%      | 1.979                  | 5,60%        | 2,84                   | 509.133        | 270                   | 162                    | 730                 |
|   | 05 CÁ CERES    | 1.211                 | -48,71%      | 8.582                  | 20,15%       | 7,09                   | 2.199.321      | 346                   | 207                    | 1.816               |
|   | 06 CORIA       | 1.001                 | -17,82%      | 1.497                  | -0,07%       | 1,50                   | 651.536        | 343                   | 206                    | 651                 |
|   | 07 PLASENCIA   | 1.040                 | -28,23%      | 4.222                  | -16,40%      | 4,06                   | 1.035.617      | 290                   | 174                    | 996                 |
|   | 08 NA VALMORAL | 1.744                 | -16,63%      | 799                    | -25,47%      | 0,46                   | 445.873        | 201                   | 120                    | 256                 |
| CARC CARDIOLOGIA CONSULTA                   | TOTAL          | 11.591                | -30,70%      | 32.958                 | -18,28%      | 2,84                   | 18.687.457     | 596                   | 357                    | 1.612               |
|   | 01 BADAJOZ     | 3.104                 | -28,08%      | 13.339                 | -11,70%      | 4,30                   | 5.301.216      | 477                   | 286                    | 1.708               |
|   | 02 MÉRIDA      | 1.277                 | -49,72%      | 3.857                  | -32,88%      | 3,02                   | 2.901.270      | 808                   | 485                    | 2.272               |
|   | 03 DON BENITO  | 697                   | -48,75%      | 1.742                  | -45,44%      | 2,50                   | 964.850        | 554                   | 332                    | 1.384               |
|   | 04 LLERENA     | 1.665                 | -13,51%      | 5.042                  | -9,45%       | 3,03                   | 1.789.846      | 382                   | 229                    | 1.075               |
|   | 05 CÁ CERES    | 1.960                 | -35,72%      | 3.979                  | -24,63%      | 2,03                   | 5.731.133      | 1.318                 | 791                    | 2.924               |
|   | 06 CORIA       | 700                   | -15,76%      | 2.251                  | -1,53%       | 3,22                   | 545.076        | 266                   | 159                    | 779                 |
|   | 07 PLASENCIA   | 1.252                 | -35,33%      | 1.881                  | -6,70%       | 1,50                   | 809.500        | 340                   | 204                    | 647                 |
|   | 08 NA VALMORAL | 936                   | 21,72%       | 867                    | -23,81%      | 0,93                   | 644.565        | 443                   | 266                    | 689                 |
| CCAC CIRUGIA CARDIACA CONSULTA              | TOTAL          | 316                   | -33,05%      | 372                    | -15,26%      | 1,18                   | 178.199        | 330                   | 198                    | 564                 |
|   | 01 BADAJOZ     | 316                   | -33,05%      | 372                    | -15,26%      | 1,18                   | 178.199        | 330                   | 198                    | 564                 |
| CGDC CIRUGIA GENERAL Y DIGESTIVO CONSULTA   | TOTAL          | 20.735                | -19,58%      | 36.084                 | -10,15%      | 1,74                   | 8.261.308      | 195                   | 117                    | 398                 |
|   | 01 BADAJOZ     | 2.116                 | -29,28%      | 11.121                 | -5,95%       | 5,26                   | 2.158.280      | 246                   | 147                    | 1.020               |
|   | 02 MÉRIDA      | 3.543                 | -16,46%      | 4.795                  | -17,77%      | 1,35                   | 954.389        | 149                   | 89                     | 269                 |
|   | 03 DON BENITO  | 2.960                 | -33,88%      | 3.912                  | -23,64%      | 1,32                   | 1.009.553      | 190                   | 114                    | 341                 |
|   | 04 LLERENA     | 3.175                 | -20,11%      | 4.773                  | 2,98%        | 1,50                   | 1.014.044      | 168                   | 101                    | 319                 |
|   | 05 CÁ CERES    | 2.879                 | -18,49%      | 5.372                  | -0,04%       | 1,87                   | 1.673.232      | 274                   | 165                    | 581                 |
|   | 06 CORIA       | 946                   | -18,38%      | 1.436                  | 0,28%        | 1,52                   | 306.137        | 169                   | 102                    | 324                 |
|   | 07 PLASENCIA   | 3.864                 | -6,26%       | 4.130                  | -21,62%      | 1,07                   | 850.869        | 134                   | 80                     | 220                 |
|   | 08 NA VALMORAL | 1.252                 | -2,72%       | 545                    | -18,90%      | 0,44                   | 294.806        | 187                   | 112                    | 235                 |

### 3.2.4. INDICADORES CLÍNICO-ECONÓMICOS EN CONSULTAS POR ÁREAS DE SALUD Y CENTROS DE COSTE (2/8)

| CENTRO DE COSTE                             | ÁREA           | CONSULTAS<br>PRIMERAS | VAR.<br>2019 | CONSULTAS<br>SUCESIVAS | VAR.<br>2019 | SUCESIVAS/<br>PRIMERAS | COSTE<br>TOTAL | CTE. CONS.<br>PRIMERA | CTE. CONS.<br>SUCESIVA | COSTE<br>PRODUCCIÓN |
|---|----------------|-----------------------|--------------|------------------------|--------------|------------------------|----------------|-----------------------|------------------------|---------------------|
| CHBC CIRUGÍA HEPATOBILIAR CONSULTA          | TOTAL          | 647                   | -9,26%       | 2.433                  | 3,75%        | 3,76                   | 380.494        | 181                   | 108                    | 588                 |
|   | 01 BADAJOZ     | 647                   | -9,26%       | 2.433                  | 3,75%        | 3,76                   | 380.494        | 181                   | 108                    | 588                 |
| CMFC CIRUGIA MAXILOFACIAL CONSULTA          | TOTAL          | 2.979                 | -44,13%      | 5.981                  | -44,51%      | 2,01                   | 779.232        | 119                   | 71                     | 262                 |
|   | 01 BADAJOZ     | 2.979                 | -44,13%      | 5.981                  | -44,51%      | 2,01                   | 779.232        | 119                   | 71                     | 262                 |
| CPEC CIRUGIA PEDIATRICA CONSULTA            | TOTAL          | 1.727                 | -26,01%      | 3.618                  | -9,07%       | 2,09                   | 438.352        | 112                   | 67                     | 254                 |
|   | 01 BADAJOZ     | 1.175                 | -28,61%      | 2.620                  | -20,53%      | 2,23                   | 343.331        | 125                   | 75                     | 292                 |
|   | 05 CÁ CERES    | 552                   | -19,77%      | 998                    | 46,33%       | 1,81                   | 95.021         | 83                    | 50                     | 172                 |
| CPLC CIRUGIA PLASTICA Y REPARADORA CONSULTA | TOTAL          | 1.950                 | -4,55%       | 3.108                  | 14,26%       | 1,59                   | 634.500        | 166                   | 100                    | 325                 |
|   | 05 CÁ CERES    | 1.950                 | -4,55%       | 3.108                  | 14,26%       | 1,59                   | 634.500        | 166                   | 100                    | 325                 |
| CTOC CIRUGIA TORACICA CONSULTA              | TOTAL          | 681                   | -14,77%      | 1.733                  | -13,48%      | 2,54                   | 525.025        | 305                   | 183                    | 771                 |
|   | 01 BADAJOZ     | 416                   | -24,23%      | 1.121                  | -22,21%      | 2,69                   | 266.239        | 245                   | 147                    | 640                 |
|   | 05 CÁ CERES    | 265                   | 6,00%        | 612                    | 8,90%        | 2,31                   | 258.785        | 409                   | 246                    | 977                 |
| DERC DERMATOLOGIA CONSULTA                  | TOTAL          | 26.887                | -27,44%      | 22.184                 | 1,82%        | 0,83                   | 4.946.649      | 123                   | 74                     | 184                 |
|   | 01 BADAJOZ     | 6.316                 | -38,42%      | 6.761                  | -4,92%       | 1,07                   | 1.113.516      | 107                   | 64                     | 176                 |
|   | 02 MÉRIDA      | 4.711                 | -5,40%       | 2.592                  | -24,41%      | 0,55                   | 827.366        | 132                   | 79                     | 176                 |
|   | 03 DON BENITO  | 3.985                 | -33,01%      | 1.457                  | -23,56%      | 0,37                   | 466.648        | 96                    | 58                     | 117                 |
|   | 04 LLERENA     | 1.542                 | -51,00%      | 2.396                  | 21,75%       | 1,55                   | 383.471        | 129                   | 77                     | 249                 |
|   | 05 CÁ CERES    | 5.156                 | -17,44%      | 4.149                  | 27,50%       | 0,80                   | 1.121.317      | 147                   | 88                     | 217                 |
|   | 06 CORIA       | 975                   | -45,86%      | 1.765                  | -1,34%       | 1,81                   | 270.881        | 133                   | 80                     | 278                 |
|   | 07 PLASENCIA   | 2.615                 | 18,38%       | 1.993                  | 30,77%       | 0,76                   | 380.250        | 100                   | 60                     | 145                 |
|   | 08 NA VALMORAL | 1.587                 | -35,75%      | 1.071                  | 32,71%       | 0,67                   | 383.200        | 172                   | 103                    | 241                 |
| DIGC DIGESTIVO CONSULTA.                    | TOTAL          | 12.948                | -23,33%      | 31.395                 | -6,30%       | 2,42                   | 15.905.875     | 500                   | 300                    | 1.228               |
|   | 01 BADAJOZ     | 2.988                 | -34,07%      | 10.754                 | -8,46%       | 3,60                   | 4.008.467      | 425                   | 255                    | 1.342               |
|   | 02 MÉRIDA      | 1.488                 | -40,12%      | 3.729                  | -18,49%      | 2,51                   | 2.644.161      | 710                   | 426                    | 1.777               |
|   | 03 DON BENITO  | 2.086                 | -15,48%      | 4.004                  | -5,41%       | 1,92                   | 1.917.109      | 427                   | 256                    | 919                 |
|   | 04 LLERENA     | 2.313                 | -28,46%      | 2.455                  | 4,07%        | 1,06                   | 1.314.193      | 347                   | 208                    | 568                 |
|   | 05 CÁ CERES    | 1.773                 | -29,02%      | 5.708                  | -1,62%       | 3,22                   | 3.151.224      | 606                   | 364                    | 1.777               |
|   | 06 CORIA       | 735                   | 26,94%       | 1.732                  | 19,12%       | 2,36                   | 1.141.318      | 643                   | 386                    | 1.553               |
|   | 07 PLASENCIA   | 1.565                 | 43,18%       | 3.013                  | -9,66%       | 1,93                   | 1.729.401      | 513                   | 308                    | 1.105               |

### 3.2.4. INDICADORES CLÍNICO-ECONÓMICOS EN CONSULTAS POR ÁREAS DE SALUD Y CENTROS DE COSTE (3/8)

| CENTRO DE COSTE               | ÁREA           | CONSULTAS PRIMERAS | VAR. 2019 | CONSULTAS SUCESIVAS | VAR. 2019 | SUCESIVAS/ PRIMERAS | COSTE TOTAL | CTE. CONS. PRIMERA | CTE. CONS. SUCESIVA | COSTE PRODUCCIÓN |
|-------------------------------|----------------|--------------------|-----------|---------------------|-----------|---------------------|-------------|--------------------|---------------------|------------------|
| ENDC ENDOCRINOLOGÍA CONSULTA. | TOTAL          | 10.640             | -17,75%   | 38.861              | -8,35%    | 3,65                | 11.159.726  | 329                | 197                 | 1.049            |
|                               | 01 BADAJOZ     | 2.509              | -13,09%   | 9.682               | -13,85%   | 3,86                | 3.392.671   | 408                | 245                 | 1.352            |
|                               | 02 MÉRIDA      | 2.647              | -13,47%   | 7.163               | -14,50%   | 2,71                | 2.002.670   | 288                | 173                 | 757              |
|                               | 03 DON BENITO  | 1.291              | 5,82%     | 5.025               | 43,41%    | 3,89                | 974.731     | 226                | 136                 | 755              |
|                               | 04 LLERENA     | 1.235              | -33,78%   | 3.136               | 0,58%     | 2,54                | 576.552     | 185                | 111                 | 467              |
|                               | 05 CÁ CERES    | 1.283              | -33,90%   | 5.332               | -19,59%   | 4,16                | 2.609.964   | 582                | 349                 | 2.034            |
|                               | 06 CORIA       | 721                | -3,48%    | 3.201               | -3,32%    | 4,44                | 472.262     | 179                | 107                 | 655              |
|                               | 07 PLASENCIA   | 954                | -21,61%   | 5.322               | -14,42%   | 5,58                | 1.130.876   | 273                | 164                 | 1.185            |
| FARC FARMACIA CONSULTAS       | TOTAL          | 788                | -         | 11.288              | -         | 14,32               | 296.100     | 39                 | 23                  | 376              |
|                               | 05 CÁ CERES    | 788                | -         | 11.288              | -         | 14,32               | 296.100     | 39                 | 23                  | 376              |
| GERC GERIATRÍA CONSULTA.      | TOTAL          | 803                | 56,23%    | 856                 | 6,34%     | 1,07                | 1.541.936   | 1.171              | 703                 | 1.920            |
|                               | 05 CÁ CERES    | 575                | 81,96%    | 632                 | 23,20%    | 1,10                | 980.313     | 1.027              | 616                 | 1.705            |
|                               | 07 PLASENCIA   | 228                | 15,15%    | 224                 | -23,29%   | 0,98                | 561.623     | 1.550              | 930                 | 2.463            |
| GINC GINECOLOGÍA CONSULTA.    | TOTAL          | 20.612             | -26,12%   | 54.657              | -2,91%    | 2,65                | 8.017.314   | 150                | 90                  | 389              |
|                               | 01 BADAJOZ     | 4.758              | -20,70%   | 16.429              | 23,52%    | 3,45                | 1.676.044   | 115                | 69                  | 352              |
|                               | 02 MÉRIDA      | 3.121              | -28,87%   | 11.824              | 5,87%     | 3,79                | 1.521.183   | 149                | 89                  | 487              |
|                               | 03 DON BENITO  | 2.754              | -37,31%   | 4.593               | -25,22%   | 1,67                | 1.134.685   | 206                | 124                 | 412              |
|                               | 04 LLERENA     | 1.224              | -45,72%   | 5.287               | -25,80%   | 4,32                | 623.364     | 142                | 85                  | 509              |
|                               | 05 CÁ CERES    | 3.156              | -33,23%   | 8.791               | -16,00%   | 2,79                | 1.632.083   | 194                | 116                 | 517              |
|                               | 06 CORIA       | 1.311              | -25,09%   | 3.117               | 38,78%    | 2,38                | 420.937     | 132                | 79                  | 321              |
|                               | 07 PLASENCIA   | 3.309              | 4,55%     | 2.560               | -29,77%   | 0,77                | 643.154     | 133                | 80                  | 194              |
|                               | 08 NA VALMORAL | 979                | -19,82%   | 2.056               | -6,59%    | 2,10                | 365.863     | 165                | 99                  | 374              |
| HEMC HEMATOLOGÍA CONSULTA.    | TOTAL          | 5.962              | -21,96%   | 43.055              | 0,38%     | 7,22                | 8.933.347   | 281                | 169                 | 1.498            |
|                               | 01 BADAJOZ     | 1.896              | -18,03%   | 14.201              | 1,97%     | 7,49                | 1.676.873   | 161                | 97                  | 884              |
|                               | 02 MÉRIDA      | 574                | -36,15%   | 5.362               | -3,87%    | 9,34                | 1.003.880   | 265                | 159                 | 1.749            |
|                               | 03 DON BENITO  | 1.035              | -12,36%   | 5.215               | -7,99%    | 5,04                | 950.055     | 228                | 137                 | 918              |
|                               | 04 LLERENA     | 573                | -32,59%   | 3.042               | -10,77%   | 5,31                | 913.092     | 381                | 228                 | 1.594            |
|                               | 05 CÁ CERES    | 954                | -28,49%   | 10.066              | 2,12%     | 10,55               | 1.545.276   | 221                | 133                 | 1.620            |
|                               | 06 CORIA       | 158                | -26,85%   | 985                 | 24,21%    | 6,23                | 404.047     | 539                | 324                 | 2.557            |
|                               | 07 PLASENCIA   | 339                | -23,48%   | 2.481               | 4,03%     | 7,32                | 2.034.919   | 1.113              | 668                 | 6.003            |
|                               | 08 NA VALMORAL | 433                | 7,18%     | 1.703               | 33,36%    | 3,93                | 405.204     | 279                | 167                 | 936              |
| INFC INFECCIOSOS CONSULTA.    | TOTAL          | 403                | -1,47%    | 1.158               | -7,73%    | 2,87                | 940.236     | 856                | 514                 | 2.333            |
|                               | 01 BADAJOZ     | 403                | -1,47%    | 1.158               | -7,73%    | 2,87                | 496.749     | 452                | 271                 | 1.233            |
|                               | 05 CÁ CERES    |                    | -100,00%  |                     |           |                     | 443.487     |                    |                     |                  |
| INMU INMUNOLOGÍA CONSULTA     | TOTAL          | 377                | -10,45%   | 1.474               | 8,54%     | 3,91                | 458.482     | 363                | 218                 | 1.216            |
|                               | 01 BADAJOZ     | 112                | -22,76%   | 658                 | 1,08%     | 5,88                | 142.721     | 282                | 169                 | 1.274            |
|                               | 05 CÁ CERES    | 265                | -3,99%    | 816                 | 15,42%    | 3,08                | 315.761     | 418                | 251                 | 1.192            |

### 3.2.4. INDICADORES CLÍNICO-ECONÓMICOS EN CONSULTAS POR ÁREAS DE SALUD Y CENTROS DE COSTE (4/8)

| CENTRO DE COSTE                  | ÁREA          | CONSULTAS<br>PRIMERAS | VAR.<br>2019 | CONSULTAS<br>SUCESIVAS | VAR.<br>2019 | SUCESIVAS/<br>PRIMERAS | COSTE<br>TOTAL | CTE. CONS.<br>PRIMERA | CTE. CONS.<br>SUCESIVA | COSTE<br>PRODUCCIÓN |
|----------------------------------|---------------|-----------------------|--------------|------------------------|--------------|------------------------|----------------|-----------------------|------------------------|---------------------|
| MIRC MEDICINA INTERNA CONSULTA.  | TOTAL         | 12.034                | -22,26%      | 28.190                 | -18,66%      | 2,34                   | 12.696.364     | 439                   | 263                    | 1.055               |
|                                  | 01 BADAJOZ    | 2.068                 | -27,69%      | 6.057                  | -19,16%      | 2,93                   | 2.847.723      | 499                   | 300                    | 1.377               |
|                                  | 02 MÉRIDA     | 1.954                 | -8,99%       | 3.652                  | -23,36%      | 1,87                   | 1.865.946      | 450                   | 270                    | 955                 |
|                                  | 03 DON BENITO | 1.585                 | -22,57%      | 3.442                  | -24,91%      | 2,17                   | 1.726.199      | 473                   | 284                    | 1.089               |
|                                  | 04 LLERENA    | 1.006                 | -18,08%      | 2.929                  | -8,18%       | 2,91                   | 1.986.391      | 719                   | 431                    | 1.975               |
|                                  | 05 CÁCERES    | 2.074                 | -23,67%      | 5.358                  | -5,85%       | 2,58                   | 1.558.733      | 295                   | 177                    | 752                 |
|                                  | 06 CORIA      | 1.305                 | -14,76%      | 2.008                  | -6,34%       | 1,54                   | 659.658        | 263                   | 158                    | 505                 |
|                                  | 07 PLASENCIA  | 870                   | -27,80%      | 2.333                  | -15,96%      | 2,68                   | 617.092        | 272                   | 163                    | 709                 |
|                                  | 08 NAVALMORAL | 1.172                 | -32,84%      | 2.411                  | -39,94%      | 2,06                   | 1.434.620      | 548                   | 329                    | 1.224               |
| MIVC MEDICINA INTENSIVA CONSULTA | TOTAL         | 1.218                 | 28,35%       | 3.511                  | -7,36%       | 2,88                   | 1.291.491      | 388                   | 233                    | 1.060               |
|                                  | 02 MÉRIDA     | 202                   | 34,67%       | 1.056                  | 0,38%        | 5,23                   | 900.435        | 1.078                 | 647                    | 4.458               |
|                                  | 03 DON BENITO | 484                   | 17,19%       | 648                    | 3,51%        | 1,34                   | 122.560        | 140                   | 84                     | 253                 |
|                                  | 05 CÁCERES    | 278                   | 64,50%       | 847                    | -7,03%       | 3,05                   | 142.615        | 181                   | 109                    | 513                 |
|                                  | 07 PLASENCIA  | 254                   | 17,05%       | 960                    | -20,07%      | 3,78                   | 125.880        | 152                   | 91                     | 496                 |
| NEFC NEFROLOGÍA CONSULTA.        | TOTAL         | 3.118                 | -33,69%      | 17.861                 | -11,10%      | 5,73                   | 4.000.835      | 289                   | 174                    | 1.283               |
|                                  | 01 BADAJOZ    | 1.187                 | -39,41%      | 6.961                  | -21,18%      | 5,86                   | 1.543.055      | 288                   | 173                    | 1.300               |
|                                  | 02 MÉRIDA     | 278                   | -32,20%      | 2.355                  | -10,93%      | 8,47                   | 373.329        | 221                   | 132                    | 1.343               |
|                                  | 04 LLERENA    | 285                   | -40,63%      | 2.994                  | 7,58%        | 10,51                  | 554.514        | 266                   | 160                    | 1.946               |
|                                  | 05 CÁCERES    | 585                   | -23,93%      | 3.188                  | -13,77%      | 5,45                   | 965.772        | 387                   | 232                    | 1.651               |
|                                  | 07 PLASENCIA  | 783                   | -27,77%      | 2.363                  | 10,73%       | 3,02                   | 564.165        | 256                   | 154                    | 721                 |
| NMLC NEUMOLOGÍA CONSULTA.        | TOTAL         | 10.933                | -18,22%      | 26.913                 | -18,54%      | 2,46                   | 8.815.363      | 326                   | 195                    | 806                 |
|                                  | 01 BADAJOZ    | 2.383                 | -35,39%      | 7.262                  | -14,94%      | 3,05                   | 1.933.732      | 287                   | 172                    | 811                 |
|                                  | 02 MÉRIDA     | 1.511                 | -32,72%      | 5.028                  | -31,81%      | 3,33                   | 1.245.842      | 275                   | 165                    | 825                 |
|                                  | 03 DON BENITO | 1.405                 | -6,77%       | 4.875                  | -8,55%       | 3,47                   | 1.116.227      | 258                   | 155                    | 794                 |
|                                  | 04 LLERENA    | 2.252                 | 25,88%       | 3.762                  | -10,41%      | 1,67                   | 1.162.408      | 258                   | 155                    | 516                 |
|                                  | 05 CÁCERES    | 2.802                 | -1,16%       | 4.232                  | -3,88%       | 1,51                   | 2.432.490      | 455                   | 273                    | 868                 |
|                                  | 07 PLASENCIA  | 580                   | -55,49%      | 1.754                  | -45,07%      | 3,02                   | 924.665        | 566                   | 340                    | 1.594               |
| NPS NEUROPSICOLOGÍA CONSULTA.    | TOTAL         | 61                    | -45,54%      | 634                    | -27,21%      | 10,39                  | 91.514         | 207                   | 124                    | 1.500               |
|                                  | 04 LLERENA    | 61                    | -45,54%      | 634                    | -27,21%      | 10,39                  | 91.514         | 207                   | 124                    | 1.500               |
| NRCC NEUROCIROLOGÍA CONSULTA.    | TOTAL         | 4.168                 | -17,61%      | 11.441                 | -5,54%       | 2,74                   | 1.795.218      | 163                   | 98                     | 431                 |
|                                  | 01 BADAJOZ    | 1.922                 | -21,52%      | 6.234                  | -7,60%       | 3,24                   | 956.073        | 169                   | 101                    | 497                 |
|                                  | 04 LLERENA    | 1.265                 | -15,33%      | 2.802                  | -1,23%       | 2,22                   | 338.040        | 115                   | 69                     | 267                 |
|                                  | 05 CÁCERES    | 981                   | -12,10%      | 2.405                  | -4,87%       | 2,45                   | 501.105        | 207                   | 124                    | 511                 |
| NRLC NEUROLOGÍA CONSULTA.        | TOTAL         | 14.756                | -25,22%      | 41.189                 | -8,97%       | 2,79                   | 14.307.682     | 363                   | 218                    | 970                 |
|                                  | 01 BADAJOZ    | 4.361                 | -22,47%      | 11.701                 | -3,14%       | 2,68                   | 4.314.708      | 379                   | 227                    | 989                 |
|                                  | 02 MÉRIDA     | 1.864                 | -32,68%      | 4.438                  | -12,96%      | 2,38                   | 1.836.377      | 406                   | 243                    | 985                 |
|                                  | 03 DON BENITO | 3.065                 | -10,69%      | 6.128                  | -15,88%      | 2,00                   | 1.740.365      | 258                   | 155                    | 568                 |
|                                  | 04 LLERENA    | 1.441                 | -33,32%      | 3.185                  | -24,81%      | 2,21                   | 1.676.402      | 500                   | 300                    | 1.163               |
|                                  | 05 CÁCERES    | 2.079                 | -35,13%      | 9.398                  | 0,98%        | 4,52                   | 2.401.292      | 311                   | 187                    | 1.155               |
|                                  | 07 PLASENCIA  | 1.946                 | -23,39%      | 6.339                  | -12,48%      | 3,26                   | 2.338.537      | 407                   | 244                    | 1.202               |

### 3.2.4. INDICADORES CLÍNICO-ECONÓMICOS EN CONSULTAS POR ÁREAS DE SALUD Y CENTROS DE COSTE (5/8)

| CENTRO DE COSTE                        | ÁREA          | CONSULTAS<br>PRIMERAS | VAR.<br>2019 | CONSULTAS<br>SUCESIVAS | VAR.<br>2019 | SUCESIVAS/<br>PRIMERAS | COSTE<br>TOTAL | CTE. CONS.<br>PRIMERA | CTE. CONS.<br>SUCESIVA | COSTE<br>PRODUCCIÓN |
|--|---------------|-----------------------|--------------|------------------------|--------------|------------------------|----------------|-----------------------|------------------------|---------------------|
| OBSC OBSTETRICIA CONSULTA.             | TOTAL         | 10.020                | -8,82%       | 29.927                 | -1,34%       | 2,99                   | 4.810.819      | 172                   | 103                    | 480                 |
|  | 01 BADAJOZ    | 2.619                 | -9,50%       | 9.791                  | -5,09%       | 3,74                   | 1.228.038      | 145                   | 87                     | 469                 |
|  | 02 MÉRIDA     | 1.831                 | -11,33%      | 4.706                  | 23,16%       | 2,57                   | 1.200.334      | 258                   | 155                    | 656                 |
|  | 03 DON BENITO | 1.033                 | -5,58%       | 2.807                  | -12,61%      | 2,72                   | 607.779        | 224                   | 134                    | 588                 |
|  | 04 LLERENA    | 755                   | 7,55%        | 2.727                  | 3,10%        | 3,61                   | 510.250        | 213                   | 128                    | 676                 |
|  | 05 CÁ CERES   | 1.328                 | -6,35%       | 4.490                  | -0,40%       | 3,38                   | 614.151        | 153                   | 92                     | 462                 |
|  | 06 CORIA      | 415                   | -41,71%      | 1.298                  | -4,70%       | 3,13                   | 186.983        | 157                   | 94                     | 451                 |
|  | 07 PLASENCIA  | 1.623                 | -3,85%       | 3.271                  | -9,06%       | 2,02                   | 284.982        | 79                    | 48                     | 176                 |
|  | 08 NAVALMORAL | 416                   | 0,00%        | 837                    | -4,23%       | 2,01                   | 178.301        | 194                   | 117                    | 429                 |
| OFTC OFTALMOLOGÍA CONSULTA.            | TOTAL         | 35.812                | -37,96%      | 87.726                 | -22,62%      | 2,45                   | 12.875.331     | 146                   | 87                     | 360                 |
|  | 01 BADAJOZ    | 11.270                | -29,75%      | 23.892                 | -17,04%      | 2,12                   | 3.601.064      | 141                   | 84                     | 320                 |
|  | 02 MÉRIDA     | 5.138                 | -29,33%      | 19.336                 | -14,39%      | 3,76                   | 2.150.447      | 128                   | 77                     | 419                 |
|  | 03 DON BENITO | 3.228                 | -41,15%      | 9.883                  | -16,89%      | 3,06                   | 1.359.857      | 148                   | 89                     | 421                 |
|  | 04 LLERENA    | 3.171                 | -54,00%      | 3.977                  | -49,03%      | 1,25                   | 654.438        | 118                   | 71                     | 206                 |
|  | 05 CÁ CERES   | 6.543                 | -33,69%      | 16.077                 | -19,38%      | 2,46                   | 3.036.210      | 188                   | 113                    | 464                 |
|  | 06 CORIA      | 1.781                 | -39,30%      | 4.093                  | -9,33%       | 2,30                   | 532.559        | 126                   | 75                     | 299                 |
|  | 07 PLASENCIA  | 3.261                 | -45,99%      | 5.103                  | -49,65%      | 1,56                   | 866.984        | 137                   | 82                     | 266                 |
|  | 08 NAVALMORAL | 1.420                 | -55,51%      | 5.365                  | -30,27%      | 3,78                   | 673.772        | 145                   | 87                     | 474                 |
| ONCC ONCOLOGÍA CONSULTA.               | TOTAL         | 5.423                 | -0,62%       | 80.374                 | 5,29%        | 14,82                  | 18.693.544     | 348                   | 209                    | 3.447               |
|  | 01 BADAJOZ    | 1.616                 | 7,52%        | 21.908                 | 4,76%        | 13,56                  | 4.255.876      | 288                   | 173                    | 2.634               |
|  | 02 MÉRIDA     | 567                   | -36,65%      | 10.647                 | -0,04%       | 18,78                  | 2.195.600      | 316                   | 189                    | 3.872               |
|  | 03 DON BENITO | 426                   | 11,23%       | 9.584                  | 12,48%       | 22,50                  | 2.082.480      | 337                   | 202                    | 4.888               |
|  | 04 LLERENA    | 362                   | -6,70%       | 7.116                  | -2,09%       | 19,66                  | 1.332.944      | 288                   | 173                    | 3.682               |
|  | 05 CÁ CERES   | 1.876                 | 9,77%        | 19.326                 | 6,23%        | 10,30                  | 3.475.733      | 258                   | 155                    | 1.853               |
|  | 06 CORIA      | 77                    | 5,48%        | 888                    | 18,40%       | 11,53                  | 338.812        | 556                   | 333                    | 4.400               |
|  | 07 PLASENCIA  | 425                   | -8,01%       | 10.391                 | 8,52%        | 24,45                  | 4.828.243      | 725                   | 435                    | 11.361              |
|  | 08 NAVALMORAL | 74                    | 68,18%       | 514                    | 10,78%       | 6,95                   | 183.857        | 481                   | 288                    | 2.485               |
| ONIC ONCOLOGÍA PEDIÁTRICA              | TOTAL         | 6                     | -62,50%      | 791                    | 6,32%        | 131,83                 | 183.036        | 381                   | 229                    | 30.506              |
|  | 01 BADAJOZ    | 6                     | -62,50%      | 791                    | 6,32%        | 131,83                 | 183.036        | 381                   | 229                    | 30.506              |
| ONRC ONCOLOGÍA RADIOTERÁPICA CONSULTA. | TOTAL         | 3.436                 | 4,60%        | 27.117                 | 13,28%       | 7,89                   | 3.205.607      | 163                   | 98                     | 933                 |
|  | 01 BADAJOZ    | 1.458                 | -19,04%      | 14.375                 | 4,54%        | 9,86                   | 1.274.275      | 126                   | 76                     | 874                 |
|  | 02 MÉRIDA     | 894                   | -7,74%       | 2.712                  | -5,11%       | 3,03                   | 624.150        | 248                   | 149                    | 698                 |
|  | 05 CÁ CERES   | 591                   |              | 1.347                  |              | 2,28                   | 202.683        | 145                   | 87                     | 343                 |
|  | 07 PLASENCIA  | 493                   | -4,27%       | 8.683                  | 18,49%       | 17,61                  | 1.104.498      | 194                   | 116                    | 2.240               |
| ORLC OTORRINOLARINGOLOGÍA CONSULTA.    | TOTAL         | 21.015                | -37,28%      | 36.712                 | -24,88%      | 1,75                   | 7.483.950      | 174                   | 104                    | 356                 |
|  | 01 BADAJOZ    | 4.664                 | -38,55%      | 8.289                  | -27,51%      | 1,78                   | 1.553.820      | 161                   | 97                     | 333                 |
|  | 02 MÉRIDA     | 3.201                 | -42,25%      | 4.604                  | -39,29%      | 1,44                   | 869.919        | 146                   | 88                     | 272                 |
|  | 03 DON BENITO | 2.200                 | -48,37%      | 4.273                  | -31,16%      | 1,94                   | 763.208        | 160                   | 96                     | 347                 |
|  | 04 LLERENA    | 2.434                 | -33,41%      | 2.099                  | -35,63%      | 0,86                   | 769.377        | 208                   | 125                    | 316                 |
|  | 05 CÁ CERES   | 3.165                 | -35,85%      | 7.493                  | -23,35%      | 2,37                   | 1.896.448      | 248                   | 149                    | 599                 |
|  | 06 CORIA      | 1.086                 | -31,83%      | 1.924                  | 2,34%        | 1,77                   | 448.643        | 200                   | 120                    | 413                 |
|  | 07 PLASENCIA  | 2.856                 | -32,03%      | 5.020                  | -6,05%       | 1,76                   | 734.634        | 125                   | 75                     | 257                 |
|  | 08 NAVALMORAL | 1.409                 | -18,37%      | 3.010                  | -11,18%      | 2,14                   | 447.901        | 139                   | 84                     | 318                 |

### 3.2.4. INDICADORES CLÍNICO-ECONÓMICOS EN CONSULTAS POR ÁREAS DE SALUD Y CENTROS DE COSTE (6/8)

| CENTRO DE COSTE               | ÁREA          | CONSULTAS<br>PRIMERAS | VAR.<br>2019 | CONSULTAS<br>SUCESIVAS | VAR.<br>2019 | SUCESIVAS/<br>PRIMERAS | COSTE<br>TOTAL | CTE. CONS.<br>PRIMERA | CTE. CONS.<br>SUCESIVA | COSTE<br>PRODUCCIÓN |
|-------------------------------|---------------|-----------------------|--------------|------------------------|--------------|------------------------|----------------|-----------------------|------------------------|---------------------|
| PEDC PEDIATRÍA CONSULTA.      | TOTAL         | 11.003                | -19,55%      | 43.651                 | 4,13%        | 3,97                   | 7.776.581      | 209                   | 125                    | 707                 |
|                               | 01 BADAJOZ    | 4.201                 | -17,71%      | 20.688                 | 2,01%        | 4,92                   | 3.637.844      | 219                   | 131                    | 866                 |
|                               | 02 MÉRIDA     | 1.715                 | -20,38%      | 5.053                  | 6,13%        | 2,95                   | 891.554        | 188                   | 113                    | 520                 |
|                               | 03 DON BENITO | 1.056                 | -19,57%      | 2.450                  | 28,61%       | 2,32                   | 567.773        | 225                   | 135                    | 538                 |
|                               | 04 LLERENA    | 688                   | -31,61%      | 1.978                  | 3,89%        | 2,88                   | 343.080        | 183                   | 110                    | 499                 |
|                               | 05 CÁ CERES   | 1.932                 | -24,29%      | 10.219                 | 8,49%        | 5,29                   | 1.597.160      | 198                   | 119                    | 827                 |
|                               | 06 CORIA      | 308                   | -10,72%      | 558                    | -23,98%      | 1,81                   | 136.462        | 212                   | 127                    | 443                 |
|                               | 07 PLASENCIA  | 713                   | -7,16%       | 1.740                  | -8,13%       | 2,44                   | 353.554        | 201                   | 121                    | 496                 |
|                               | 08 NAVALMORAL | 390                   | -9,93%       | 965                    | -5,39%       | 2,47                   | 249.153        | 257                   | 154                    | 639                 |
| PSQC PSIQUIATRÍA CONSULTA.    | TOTAL         | 582                   | -36,94%      | 659                    | 40,81%       | 1,13                   | 613.688        | 628                   | 377                    | 1.054               |
|                               | 01 BADAJOZ    | 582                   | -36,94%      | 659                    | 40,81%       | 1,13                   | 613.688        | 628                   | 377                    | 1.054               |
| REHC REHABILITACIÓN CONSULTA. | TOTAL         | 23.916                | -32,61%      | 36.061                 | -29,92%      | 1,51                   | 11.884.780     | 261                   | 157                    | 497                 |
|                               | 01 BADAJOZ    | 7.639                 | -26,01%      | 9.173                  | -34,09%      | 1,20                   | 3.383.427      | 257                   | 154                    | 443                 |
|                               | 02 MÉRIDA     | 4.696                 | -46,15%      | 4.024                  | -35,97%      | 0,86                   | 1.805.798      | 254                   | 152                    | 385                 |
|                               | 03 DON BENITO | 1.843                 | -30,71%      | 3.862                  | -24,72%      | 2,10                   | 1.417.893      | 341                   | 204                    | 769                 |
|                               | 04 LLERENA    | 2.479                 | -26,31%      | 3.235                  | -35,22%      | 1,30                   | 1.275.039      | 288                   | 173                    | 514                 |
|                               | 05 CÁ CERES   | 4.068                 | -27,99%      | 10.767                 | -21,57%      | 2,65                   | 2.982.839      | 283                   | 170                    | 733                 |
|                               | 06 CORIA      | 1.402                 | -28,40%      | 2.090                  | -36,38%      | 1,49                   | 295.399        | 111                   | 67                     | 211                 |
|                               | 07 PLASENCIA  | 1.254                 | -34,31%      | 2.612                  | -30,44%      | 2,08                   | 355.596        | 126                   | 76                     | 284                 |
|                               | 08 NAVALMORAL | 535                   | -40,88%      | 298                    | -18,36%      | 0,56                   | 368.790        | 517                   | 310                    | 689                 |
| REUC REUMATOLOGÍA CONSULTA.   | TOTAL         | 10.258                | -22,76%      | 36.661                 | 0,64%        | 3,57                   | 7.702.966      | 239                   | 143                    | 751                 |
|                               | 01 BADAJOZ    | 1.745                 | -54,16%      | 7.826                  | 13,63%       | 4,48                   | 1.223.874      | 190                   | 114                    | 701                 |
|                               | 02 MÉRIDA     | 2.221                 | -29,65%      | 7.342                  | 11,01%       | 3,31                   | 1.858.878      | 281                   | 168                    | 837                 |
|                               | 03 DON BENITO | 2.701                 | -4,56%       | 6.188                  | -0,11%       | 2,29                   | 1.250.749      | 195                   | 117                    | 463                 |
|                               | 04 LLERENA    | 711                   | -3,00%       | 2.816                  | -15,84%      | 3,96                   | 753.904        | 314                   | 188                    | 1.060               |
|                               | 05 CÁ CERES   | 963                   | -23,99%      | 4.738                  | -3,27%       | 4,92                   | 1.260.037      | 331                   | 199                    | 1.308               |
|                               | 07 PLASENCIA  | 1.917                 | 28,92%       | 7.751                  | -8,68%       | 4,04                   | 1.355.524      | 206                   | 124                    | 707                 |

### 3.2.4. INDICADORES CLÍNICO-ECONÓMICOS EN CONSULTAS POR ÁREAS DE SALUD Y CENTROS DE COSTE (7/8)

| CENTRO DE COSTE                                      | ÁREA          | CONSULTAS<br>PRIMERAS | VAR.<br>2019   | CONSULTAS<br>SUCESIVAS | VAR.<br>2019  | SUCESIVAS/<br>PRIMERAS | COSTE<br>TOTAL     | CTE. CONS.<br>PRIMERA | CTE. CONS.<br>SUCESIVA | COSTE<br>PRODUCCIÓN |
|--|---------------|-----------------------|----------------|------------------------|---------------|------------------------|--------------------|-----------------------|------------------------|---------------------|
| TRAC TRAUMATOLOGÍA Y CIRUGÍA<br>ORTOPÉDICA CONSULTA. | TOTAL         | 35.799                | -18,94%        | 80.572                 | -19,20%       | 2,25                   | 12.258.148         | 146                   | 87                     | 342                 |
|  | 01 BADAJOZ    | 10.658                | -25,95%        | 27.068                 | -17,93%       | 2,54                   | 3.163.832          | 118                   | 71                     | 297                 |
|  | 02 MÉRIDA     | 3.269                 | -24,24%        | 10.405                 | -34,04%       | 3,18                   | 1.414.370          | 149                   | 89                     | 433                 |
|  | 03 DON BENITO | 2.822                 | -31,87%        | 5.570                  | -39,44%       | 1,97                   | 1.397.263          | 227                   | 136                    | 495                 |
|  | 04 LLERENA    | 3.621                 | -30,88%        | 7.623                  | -11,08%       | 2,11                   | 1.401.279          | 171                   | 103                    | 387                 |
|  | 05 CÁ CERES   | 6.600                 | 11,96%         | 13.735                 | -7,41%        | 2,08                   | 2.405.200          | 162                   | 97                     | 364                 |
|  | 06 CORIA      | 2.619                 | -2,24%         | 3.130                  | 0,97%         | 1,20                   | 515.267            | 115                   | 69                     | 197                 |
|  | 07 PLASENCIA  | 2.531                 | -23,93%        | 8.552                  | -15,30%       | 3,38                   | 1.260.037          | 164                   | 99                     | 498                 |
|  | 08 NAVALMORAL | 3.679                 | -11,82%        | 4.489                  | -12,94%       | 1,22                   | 700.899            | 110                   | 66                     | 191                 |
| UCMAC UNIDAD DE CIRUGIA AMBULATORIA<br>CONSULTA.     | TOTAL         | 5.209                 | -30,25%        | 1.649                  | -44,40%       | 0,32                   | 256.009            | 41                    | 25                     | 49                  |
|  | 01 BADAJOZ    | 5.209                 | -30,25%        | 1.649                  | -44,40%       | 0,32                   | 256.009            | 41                    | 25                     | 49                  |
| UTX UNIDAD DE DESINTOXICACIÓN                        | TOTAL         | 1.444                 | -              | 0                      | -             | -                      | 85.256             | 59                    | -                      | 59                  |
|  | 01 BADAJOZ    | 1.444                 | -              | 0                      | -             | -                      | 85.256             | 59                    | -                      | 59                  |
| UREP UNIDAD DE REPRODUCCIÓN.                         | TOTAL         | 905                   | -34,52%        | 5.948                  | -42,11%       | 6,57                   | 1.631.162          | 365                   | 219                    | 1.802               |
|  | 01 BADAJOZ    | 905                   | -34,52%        | 5.948                  | -42,11%       | 6,57                   | 1.631.162          | 365                   | 219                    | 1.802               |
| UROC UROLOGÍA CONSULTA.                              | TOTAL         | 13.776                | -22,72%        | 51.372                 | -4,31%        | 3,73                   | 12.854.457         | 288                   | 173                    | 933                 |
|  | 01 BADAJOZ    | 2.913                 | -15,74%        | 9.998                  | -17,53%       | 3,43                   | 2.676.521          | 300                   | 180                    | 919                 |
|  | 02 MÉRIDA     | 1.952                 | -15,83%        | 6.706                  | -16,32%       | 3,44                   | 1.898.864          | 318                   | 191                    | 973                 |
|  | 03 DON BENITO | 1.931                 | -23,65%        | 6.057                  | -8,35%        | 3,14                   | 1.713.787          | 308                   | 185                    | 888                 |
|  | 04 LLERENA    | 1.344                 | -39,70%        | 5.576                  | -6,66%        | 4,15                   | 1.571.404          | 335                   | 201                    | 1.169               |
|  | 05 CÁ CERES   | 2.440                 | 8,16%          | 9.507                  | 38,18%        | 3,90                   | 1.996.547          | 245                   | 147                    | 818                 |
|  | 06 CORIA      | 699                   | -17,96%        | 2.627                  | -5,27%        | 3,76                   | 412.550            | 181                   | 109                    | 590                 |
|  | 07 PLASENCIA  | 1.357                 | -35,99%        | 5.839                  | -14,65%       | 4,30                   | 1.800.483          | 370                   | 222                    | 1.327               |
|  | 08 NAVALMORAL | 1.140                 | -44,74%        | 5.062                  | 13,14%        | 4,44                   | 784.299            | 188                   | 113                    | 688                 |
| <b>TOTAL</b>   |               | <b>357.579</b>        | <b>-25,60%</b> | <b>976.343</b>         | <b>-9,76%</b> | <b>2,73</b>            | <b>236.130.703</b> | <b>250</b>            | <b>150</b>             | <b>660</b>          |

### 3.2.4. INDICADORES CLÍNICO-ECONÓMICOS EN CONSULTAS POR ÁREAS DE SALUD Y CENTROS DE COSTE (8/8)

#### SERVICIOS SIN CONSULTAS REGISTRADAS

| CENTRO DE COSTE                                    | ÁREA       | CONSULTAS<br>PRIMERAS | VAR.<br>2019   | CONSULTAS<br>SUCESIVAS | VAR.<br>2019  | SUCESIVAS/<br>PRIMERAS | COSTE<br>TOTAL     |
|--|------------|-----------------------|----------------|------------------------|---------------|------------------------|--------------------|
| PLAF PLANIFICACION FAMILIAR                        | 04 LLERENA |                       |                |                        |               |                        | 712                |
| <b>TOTAL ÁREA DE PRODUCCIÓN CONSULTAS EXTERNAS</b> |            | <b>357.579</b>        | <b>-25,60%</b> | <b>976.343</b>         | <b>-9,76%</b> | <b>2,73</b>            | <b>236.131.415</b> |

#### CONSULTAS REGISTRADAS FUERA DEL ÁREA DE PRODUCCIÓN CONSULTAS EXTERNAS

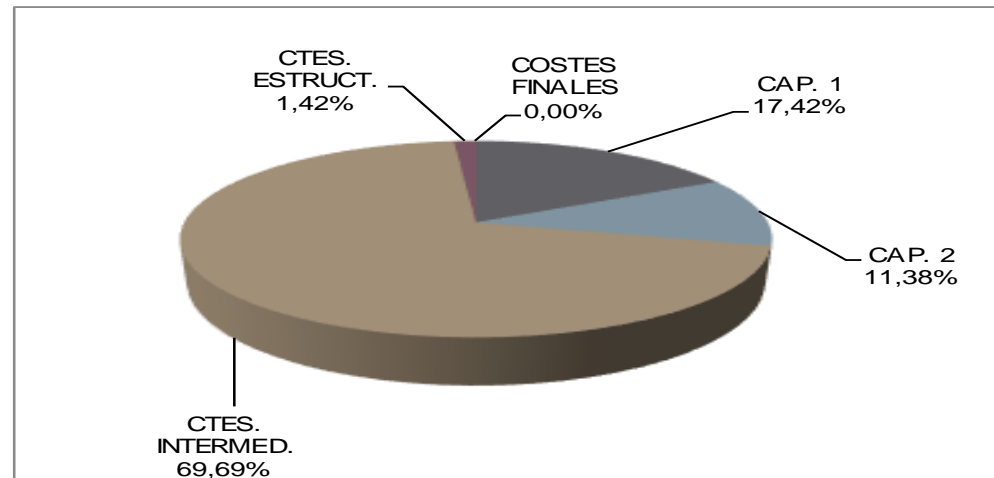
| CENTRO DE COSTE | ÁREA          | CONSULTAS<br>PRIMERAS | VAR.<br>2019   | CONSULTAS<br>SUCESIVAS | VAR.<br>2019   | SUCESIVAS/<br>PRIMERAS |
|-----------------|---------------|-----------------------|----------------|------------------------|----------------|------------------------|
| 013SMEP         | 01 BADAJOZ    | 4.772                 | -12,42%        | 26.079                 | -7,39%         | 5,47                   |
| 023SMEP         | 02 MÉRIDA     | 2.658                 | 11,68%         | 7.919                  | 12,52%         | 2,98                   |
| 033SMEP         | 03 DON BENITO | 726                   | -39,30%        | 2.833                  | -49,24%        | 3,90                   |
| 043SMEP         | 04 LLERENA    | 918                   | -21,34%        | 4.400                  | -30,49%        | 4,79                   |
| 053SMEP         | 05 CÁCERES    | 1.308                 | -25,04%        | 3.600                  | -28,97%        | 2,75                   |
| <b>TOTAL</b>    |               | <b>10.382</b>         | <b>-13,03%</b> | <b>44.831</b>          | <b>-14,08%</b> | <b>4,32</b>            |



### 3.3. AREA DE PRODUCCIÓN AMBULATORIA

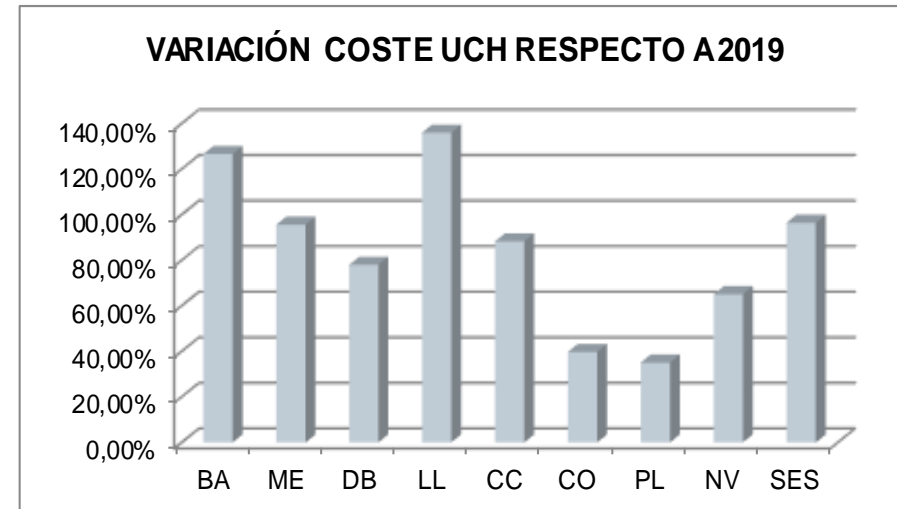
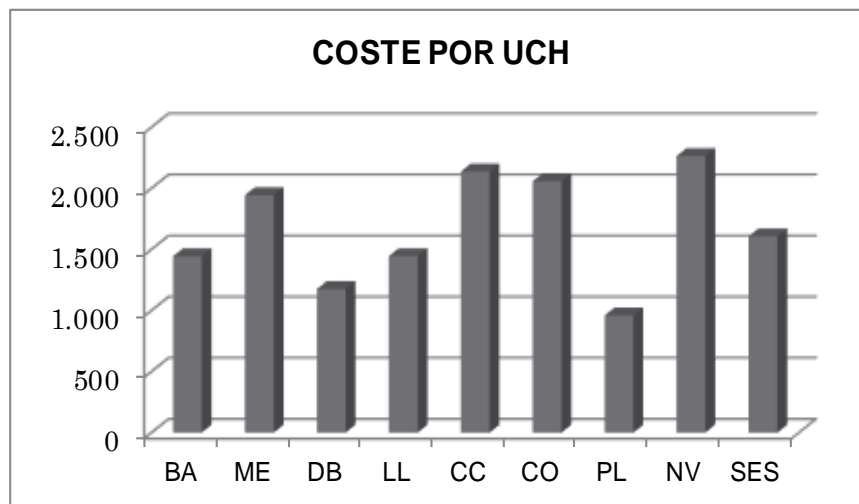
#### 3.3.1 TOTAL SES DESGLOSE POR TIPOS DE COSTE

| ÁREA DE PRODUCCIÓN        | CAP. 1    | CAP. 2    | AMORTIZ. | CTES. INTERMED. | CTES. ESTRUCT. | COSTES FINALES | TOTAL      |
|---------------------------|-----------|-----------|----------|-----------------|----------------|----------------|------------|
| AMBULATORIA               | 5.385.882 | 3.518.624 | 27.374   | 21.549.816      | 438.844        | -53            | 30.920.487 |
| BADAJOS                   | 1.773.031 | 667.669   | 10.537   | 5.657.646       | 228.413        | 0              | 8.337.297  |
| MÉRIDA                    | 883.025   | 706.772   | 2.854    | 4.195.393       | 42.836         | 0              | 5.830.880  |
| DON BENITO                | 660.238   | 131.740   | 1.338    | 2.374.687       | 32.022         | 0              | 3.200.025  |
| LLERENA                   | 339.503   | 155.477   | 440      | 1.888.813       | 27.831         | 0              | 2.412.064  |
| CÁCERES                   | 794.086   | 949.622   | 11.109   | 3.897.809       | 45.827         | -53            | 5.698.400  |
| CORIA                     | 57.406    | 547.075   | 1.096    | 1.354.745       | 19.965         | 0              | 1.980.288  |
| PLASENCIA                 | 367.043   | 87.719    | 0        | 1.223.066       | 12.460         | 0              | 1.690.289  |
| NAVALMORAL                | 511.550   | 272.550   | 0        | 957.656         | 29.488         | 0              | 1.771.244  |
| VARIACIÓN RESPECTO A 2019 | 6,27%     | 2,01%     | -26,36%  | -7,79%          | 5,16%          | -99,13%        | -4,38%     |



### 3.3.2. INDICADORES CLÍNICOS-ECONÓMICOS EN AMBULATORIA POR ÁREAS DE SALUD

| CENTRO DE COSTE | PROCESOS      | VAR. 2019      | PESO TOTAL    | PESO MEDIO  | COSTE TOTAL       | COSTE AJUSTADO    | COSTE UCH    | VAR. 2019     | COSTE PROCESO |
|-----------------|---------------|----------------|---------------|-------------|-------------------|-------------------|--------------|---------------|---------------|
| BADAJOS         | 10.794        | -40,14%        | 5.775         | 0,53        | 8.337.297         | 8.337.297         | 1.444        | 126,67%       | 772           |
| MÉRIDA          | 4.886         | -46,68%        | 3.000         | 0,61        | 5.830.880         | 5.830.880         | 1.944        | 95,61%        | 1.193         |
| DON BENITO      | 4.905         | -14,59%        | 2.723         | 0,56        | 3.200.025         | 3.200.025         | 1.175        | 78,03%        | 652           |
| LLERENA         | 2.948         | -51,88%        | 1.669         | 0,57        | 2.412.064         | 2.412.064         | 1.445        | 136,00%       | 818           |
| CÁCERES         | 4.618         | -19,59%        | 2.625         | 0,57        | 5.698.400         | 5.610.693         | 2.138        | 88,30%        | 1.215         |
| CORIA           | 1.782         | -4,81%         | 962           | 0,54        | 1.980.288         | 1.980.288         | 2.058        | 39,72%        | 1.111         |
| PLA SENCIA      | 3.002         | -36,55%        | 1.493         | 0,50        | 1.690.289         | 1.432.053         | 959          | 35,08%        | 477           |
| NAVALMORAL      | 1.152         | -33,29%        | 782           | 0,68        | 1.771.244         | 1.771.244         | 2.265        | 65,10%        | 1.538         |
| <b>TOTAL</b>    | <b>34.087</b> | <b>-35,85%</b> | <b>19.029</b> | <b>0,56</b> | <b>30.920.487</b> | <b>30.574.543</b> | <b>1.607</b> | <b>96,44%</b> | <b>897</b>    |



### 3.3.3. INDICADORES CLÍNICO-ECONÓMICOS EN AMBULATORIA. TOTAL SES POR CENTRO DE COSTE

| CENTRO DE COSTE                          | PROCESOS      | VARIACIÓN 2019 | PESO TOTAL    | PESO MEDIO  | CTE AJUSTADO      | COSTE UCH    | VAR. 2019     | COSTE PROCESO |
|--|---------------|----------------|---------------|-------------|-------------------|--------------|---------------|---------------|
| ACVA ANGIOLOGIA Y CIRUG. VASCULAR AMB    | 205           | -44,59%        | 202           | 0,99        | 451.650           | 2.231        | 145,13%       | 2.203         |
| ANRA ANESTESIA Y REANIMACIÓN AMB.        | 505           | -25,07%        | 298           | 0,59        | 255.292           | 857          | 101,17%       | 506           |
| CGDA CIRUGIA GENERAL Y DIGESTIVO AMB.    | 4.202         | -31,87%        | 2.452         | 0,58        | 5.372.388         | 2.191        | 109,44%       | 1.279         |
| CMFA CIRUGIA MAXILOFACIAL AMB.           | 2.454         | -44,67%        | 877           | 0,36        | 1.140.194         | 1.301        | 114,27%       | 465           |
| CPEA CIRUGIA PEDIATRICA AMB.             | 410           | -21,15%        | 257           | 0,63        | 420.250           | 1.635        | 170,47%       | 1.025         |
| CPLA CIRUG. PLASTICA Y REPARADORA AMB.   | 526           | -38,19%        | 250           | 0,47        | 393.710           | 1.577        | 127,23%       | 748           |
| CTOA CIRUGIA TORACICA AMB.               | 21            | -59,62%        | 7             | 0,34        | 66.792            | 9.327        | 818,48%       | 3.181         |
| DERA DERMATOLOGIA AMB.                   | 3.867         | -14,92%        | 2.056         | 0,53        | 2.041.942         | 993          | 82,85%        | 528           |
| GINA GINECOLOGÍA AMB.                    | 2.011         | -43,26%        | 885           | 0,44        | 1.727.427         | 1.952        | 123,16%       | 859           |
| NMLA NEUMOLOGÍA AMB.                     | 85            | 80,85%         | 55            | 0,65        | 108.942           | 1.976        | -4,20%        | 1.282         |
| NRCA NEUROCIRUGÍA AMB.                   | 269           | 108,53%        | 148           | 0,55        | 335.701           | 2.262        | 138,95%       | 1.248         |
| OFTA OFTALMOLOGÍA AMB.                   | 10.700        | -42,13%        | 6.602         | 0,62        | 9.099.136         | 1.378        | 87,55%        | 850           |
| ORLA OTORRINOLARINGOLOGÍA AMB.           | 1.374         | -38,00%        | 671           | 0,49        | 1.765.049         | 2.630        | 83,23%        | 1.285         |
| PADIA PLAN ATENCIÓN DENTAL INFANTIL AMB. | 110           | -45,81%        | 37            | 0,34        | 121.055           | 3.275        | 82,88%        | 1.100         |
| TRAA TRAUMATOL Y CIRUG ORTOPÉDICA AMB.   | 2.276         | -28,58%        | 1.621         | 0,71        | 3.091.561         | 1.907        | 79,49%        | 1.358         |
| UCMAF UNIDAD CIRUGIA AMB.                | 3.324         | -36,99%        | 1.775         | 0,53        | 2.393.813         | 1.348        | 110,86%       | 720           |
| UROA UROLOGÍA AMB.                       | 1.748         | -33,69%        | 835           | 0,48        | 1.789.641         | 2.144        | 65,69%        | 1.024         |
| <b>TOTAL</b>                             | <b>34.087</b> | <b>-36,10%</b> | <b>19.029</b> | <b>0,56</b> | <b>30.574.543</b> | <b>1.607</b> | <b>95,86%</b> | <b>897</b>    |

3.3.4. INDICADORES CLÍNICO-ECONÓMICOS EN AMBULATORIA POR CENTROS DE COSTE Y ÁREAS DE SALUD (1/3)

| CENTRO DE COSTE                          | ÁREA           | PROCESOS | PESO TOTAL | PESO MEDIO | COSTE AJUSTADO | COSTE UCH | COSTE PROCESO |
|--|----------------|----------|------------|------------|----------------|-----------|---------------|
| ACVA ANGIOLOGIA Y CIRUGIA VASCULAR AMB.  | TOTAL          | 205      | 202        | 0,99       | 451.650        | 2.231     | 2.203         |
|  | 01 BADAJOZ     | 205      | 202        | 0,99       | 451.649        | 2.231     | 2.203         |
|  | 05 CÁ CERES    |          |            |            | 1              |           |               |
| ANRA ANESTESIA Y REANIMACIÓN AMBULATORIA | TOTAL          | 505      | 298        | 0,59       | 255.292        | 857       | 506           |
|  | 01 BADAJOZ     | 505      | 298        | 0,59       | 255.292        | 857       | 506           |
| CGDA CIRUGIA GENERAL Y DIGESTIVO AMB.    | TOTAL          | 4.202    | 2.452      | 0,58       | 5.372.388      | 2.191     | 1.279         |
|  | 01 BADAJOZ     | 71       | 59         | 0,83       | 234.282        | 3.971     | 3.300         |
|  | 02 MÉRIDA      | 977      | 589        | 0,60       | 1.466.074      | 2.491     | 1.501         |
|  | 03 DON BENITO  | 1.242    | 761        | 0,61       | 1.399.550      | 1.839     | 1.127         |
|  | 04 LLERENA     | 971      | 510        | 0,53       | 623.034        | 1.221     | 642           |
|  | 05 CÁ CERES    | 395      | 219        | 0,55       | 895.591        | 4.088     | 2.267         |
|  | 06 CORIA       | 77       | 48         | 0,63       | 261.941        | 5.404     | 3.402         |
|  | 07 PLASENCIA   | 295      | 156        | 0,53       | 230.113        | 1.473     | 780           |
|  | 08 NA VALMORAL | 174      | 110        | 0,63       | 261.803        | 2.385     | 1.505         |
| CMFA CIRUGIA MAXILOFACIAL AMB.           | TOTAL          | 2.454    | 877        | 0,36       | 1.140.194      | 1.301     | 465           |
|  | 01 BADAJOZ     | 2.454    | 877        | 0,36       | 1.140.194      | 1.301     | 465           |
| CPEA CIRUGIA PEDIATRICA AMB.             | TOTAL          | 410      | 257        | 0,63       | 420.250        | 1.635     | 1.025         |
|  | 01 BADAJOZ     | 199      | 115        | 0,58       | 125.947        | 1.092     | 633           |
|  | 05 CÁ CERES    | 211      | 142        | 0,67       | 294.303        | 2.078     | 1.395         |
| CPLA CIRUGIA PLASTICA Y REPARADORA AMB.  | TOTAL          | 526      | 250        | 0,47       | 393.710        | 1.577     | 748           |
|  | 05 CÁ CERES    | 526      | 250        | 0,47       | 393.710        | 1.577     | 748           |
| CTOA CIRUGIA TORACICA AMB.               | TOTAL          | 21       | 7          | 0,34       | 66.792         | 9.327     | 3.181         |
|  | 01 BADAJOZ     | 21       | 7          | 0,34       | 66.792         | 9.327     | 3.181         |

### 3.3.4. INDICADORES CLÍNICO-ECONÓMICOS EN AMBULATORIA POR CENTROS DE COSTE Y ÁREAS DE SALUD (2/3)

| CENTRO DE COSTE             | ÁREA                 | ALTAS GRD | PESO TOTAL | PESO MEDIO | COSTE AJUSTADO | COSTE UCH | COSTE PROCESO |
|-----------------------------|----------------------|-----------|------------|------------|----------------|-----------|---------------|
| DERA DERMATOLOGÍA AMB       | TOTAL                | 3.867     | 2.056      | 0,53       | 2.041.942      | 993       | 528           |
|                             | 01 BADAJOZ           | 917       | 459        | 0,50       | 284.521        | 620       | 310           |
|                             | 02 MÉRIDA            | 689       | 366        | 0,53       | 379.815        | 1.037     | 551           |
|                             | 03 DON BENITO        | 365       | 193        | 0,53       | 123.553        | 641       | 339           |
|                             | 05 CÁ CERES          | 809       | 461        | 0,57       | 649.447        | 1.409     | 803           |
|                             | 06 CORIA             | 289       | 163        | 0,56       | 211.646        | 1.302     | 732           |
|                             | 07 PLASENCIA         | 515       | 255        | 0,50       | 254.646        | 999       | 494           |
|                             | 08 NA VALMORAL       | 283       | 159        | 0,56       | 138.314        | 868       | 489           |
|                             | GINA GINECOLOGÍA AMB | TOTAL     | 2.011      | 885        | 0,44           | 1.727.427 | 1.952         |
| 01 BADAJOZ                  |                      | 421       | 175        | 0,42       | 111.459        | 636       | 265           |
| 02 MÉRIDA                   |                      | 406       | 178        | 0,44       | 400.260        | 2.249     | 986           |
| 03 DON BENITO               |                      | 382       | 156        | 0,41       | 83.695         | 538       | 219           |
| 04 LLERENA                  |                      | 99        | 58         | 0,59       | 139.230        | 2.393     | 1.406         |
| 05 CÁ CERES                 |                      | 389       | 149        | 0,38       | 516.684        | 3.463     | 1.328         |
| 06 CORIA                    |                      | 126       | 78         | 0,62       | 161.400        | 2.082     | 1.281         |
| 07 PLASENCIA                |                      | 121       | 53         | 0,44       | 104.164        | 1.961     | 861           |
| 08 NA VALMORAL              |                      | 67        | 38         | 0,57       | 210.535        | 5.508     | 3.142         |
| NMLA NEUMOLOGÍA AMBULATORIA | TOTAL                | 85        | 55         | 0,65       | 108.942        | 1.976     | 1.282         |
|                             | 01 BADAJOZ           | 85        | 55         | 0,65       | 108.942        | 1.976     | 1.282         |
| NRCA NEUROCIRUGÍA AMB.      | TOTAL                | 269       | 148        | 0,55       | 335.701        | 2.262     | 1.248         |
|                             | 01 BADAJOZ           | 113       | 68         | 0,60       | 170.665        | 2.509     | 1.510         |
|                             | 05 CÁ CERES          | 156       | 80         | 0,52       | 165.036        | 2.053     | 1.058         |
| OFTA OFTALMOLOGÍA AMB.      | TOTAL                | 10.700    | 6.602      | 0,62       | 9.099.136      | 1.378     | 850           |
|                             | 01 BADAJOZ           | 1.513     | 1.119      | 0,74       | 1.543.541      | 1.380     | 1.020         |
|                             | 02 MÉRIDA            | 1.984     | 1.358      | 0,68       | 2.386.794      | 1.757     | 1.203         |
|                             | 03 DON BENITO        | 2.139     | 1.185      | 0,55       | 977.857        | 825       | 457           |
|                             | 04 LLERENA           | 1.176     | 652        | 0,55       | 946.342        | 1.450     | 805           |
|                             | 05 CÁ CERES          | 814       | 597        | 0,73       | 1.143.115      | 1.914     | 1.404         |
|                             | 06 CORIA             | 991       | 536        | 0,54       | 823.712        | 1.536     | 831           |
|                             | 07 PLASENCIA         | 1.672     | 834        | 0,50       | 633.163        | 759       | 379           |
|                             | 08 NA VALMORAL       | 411       | 320        | 0,78       | 644.612        | 2.017     | 1.568         |

### 3.3.4. INDICADORES CLÍNICO-ECONÓMICOS EN AMBULATORIA POR CENTROS DE COSTE Y ÁREAS DE SALUD (3/3)

| CENTRO DE COSTE                             | ÁREA           | ALTAS GRD     | PESO TOTAL    | PESO MEDIO  | COSTE AJUSTADO    | COSTE UCH    | COSTE PROCESO |
|---|----------------|---------------|---------------|-------------|-------------------|--------------|---------------|
| ORLA OTORRINOLARINGOLOGÍA AMB.              | TOTAL          | 1.374         | 671           | 0,49        | 1.765.049         | 2.630        | 1.285         |
|   | 01 BADAJOZ     | 258           | 116           | 0,45        | 265.577           | 2.294        | 1.029         |
|   | 02 MÉRIDA      | 273           | 133           | 0,49        | 360.169           | 2.706        | 1.319         |
|   | 03 DON BENITO  | 44            | 20            | 0,46        | 137.927           | 6.783        | 3.135         |
|   | 04 LLERENA     | 208           | 108           | 0,52        | 239.070           | 2.219        | 1.149         |
|   | 05 CÁ CERES    | 373           | 195           | 0,52        | 523.120           | 2.681        | 1.402         |
|   | 06 CORIA       | 45            | 17            | 0,37        | 87.296            | 5.207        | 1.940         |
|   | 07 PLASENCIA   | 141           | 66            | 0,47        | 83.055            | 1.262        | 589           |
|   | 08 NA VALMORAL | 32            | 16            | 0,51        | 68.836            | 4.192        | 2.151         |
| PADIA PLAN DE ATENCIÓN DENTAL INFANTIL AMB. | TOTAL          | 110           | 37            | 0,34        | 121.055           | 3.275        | 1.100         |
|   | 01 BADAJOZ     | 110           | 37            | 0,34        | 121.055           | 3.275        | 1.100         |
| TRAA TRAUMATOLOGÍA Y CIR. ORTOPÉDICA AMB.   | TOTAL          | 2.276         | 1.621         | 0,71        | 3.091.561         | 1.907        | 1.358         |
|   | 01 BADAJOZ     | 488           | 371           | 0,76        | 686.674           | 1.848        | 1.407         |
|   | 02 MÉRIDA      | 409           | 310           | 0,76        | 624.372           | 2.014        | 1.527         |
|   | 03 DON BENITO  | 140           | 118           | 0,84        | 199.620           | 1.692        | 1.426         |
|   | 04 LLERENA     | 304           | 226           | 0,74        | 323.584           | 1.432        | 1.064         |
|   | 05 CÁ CERES    | 617           | 386           | 0,63        | 645.596           | 1.671        | 1.046         |
|   | 06 CORIA       | 165           | 83            | 0,50        | 314.404           | 3.782        | 1.905         |
|   | 07 PLASENCIA   | 62            | 45            | 0,72        | -17.271           | -386         | -279          |
|   | 08 NA VALMORAL | 91            | 82            | 0,90        | 314.582           | 3.854        | 3.457         |
| UCMA F UNIDAD DE CIRUGÍA MAYOR AMB.         | TOTAL          | 3.324         | 1.775         | 0,53        | 2.393.813         | 1.348        | 720           |
|   | 01 BADAJOZ     | 3.324         | 1.775         | 0,53        | 2.393.813         | 1.348        | 720           |
| UROA UROLOGÍA AMB.                          | TOTAL          | 1.748         | 835           | 0,48        | 1.789.641         | 2.144        | 1.024         |
|   | 01 BADAJOZ     | 110           | 41            | 0,37        | 376.893           | 9.291        | 3.426         |
|   | 02 MÉRIDA      | 148           | 66            | 0,44        | 213.397           | 3.249        | 1.442         |
|   | 03 DON BENITO  | 593           | 290           | 0,49        | 277.823           | 957          | 469           |
|   | 04 LLERENA     | 190           | 115           | 0,60        | 140.803           | 1.225        | 741           |
|   | 05 CÁ CERES    | 328           | 145           | 0,44        | 384.090           | 2.654        | 1.171         |
|   | 06 CORIA       | 89            | 37            | 0,42        | 119.889           | 3.203        | 1.347         |
|   | 07 PLASENCIA   | 196           | 84            | 0,43        | 144.184           | 1.711        | 736           |
|   | 08 NA VALMORAL | 94            | 57            | 0,61        | 132.562           | 2.327        | 1.410         |
| <b>TOTAL</b>                                |                | <b>34.087</b> | <b>19.029</b> | <b>0,56</b> | <b>30.574.543</b> | <b>1.607</b> | <b>897</b>    |

### 3.3.5. INTERVENCIONES QUIRÚRGICAS AMBULANTES. TOTAL SES POR PROCESOS - (1/7)

| PROCESO GRD  | PROCESOS | PESO     | PESO MEDIO | COSTE AJUSTADO | COSTE UCH | COSTE PROCESO |
|--|----------|----------|------------|----------------|-----------|---------------|
| 073-1 PROCEDIMIENTOS SOBRE OJO Y ÓRBITA                            | 6.590    | 4.975,45 | 0,76       | 7.300.883      | 1.467     | 1.108         |
| 385-1 OTRAS ENFERMEDADES DE PIEL, TEJIDO SUBCUTÁNEO Y MAMA         | 5.699    | 1.880,67 | 0,33       | 2.764.290      | 1.470     | 485           |
| 082-1 INFECCIONES Y OTRAS ENFERMEDADES OCULARES                    | 4.080    | 1.615,68 | 0,40       | 1.794.939      | 1.111     | 440           |
| 361-1 INJERTO PIEL PARA DIAGNÓSTICOS PIEL Y TEJIDO SUBCUTÁNEO      | 2.771    | 2.446,79 | 0,88       | 3.603.409      | 1.473     | 1.300         |
| 114-1 ENFERMEDADES Y TRASTORNOS DENTALES                           | 2.308    | 775,49   | 0,34       | 1.082.201      | 1.396     | 469           |
| 228-1 PROCEDIMIENTOS SOBRE HERNIA INGUINAL, FEMORAL Y UMBILICAL    | 1.054    | 688,26   | 0,65       | 1.292.524      | 1.878     | 1.226         |
| 532-1 OTRAS ENFERMEDADES MENSTRUALES Y DEL APARATO REPRODUCTOR FEM | 1.042    | 361,57   | 0,35       | 552.307        | 1.528     | 530           |
| 351-1 OTROS DIAGNÓSTICOS DE SISTEMA MUSCULOESQUELÉTICO Y TEJIDO CO | 927      | 378,22   | 0,41       | 689.748        | 1.824     | 744           |
| 347-1 OTROS PROBLEMAS DE LA ESPALDA Y CUELLO, FRACTURAS Y HERIDAS  | 679      | 335,43   | 0,49       | 500.477        | 1.492     | 737           |
| 115-1 OTRAS ENFERMEDADES DE OÍDO, NARIZ, BOCA, GARGANTA Y CRANEALE | 667      | 248,12   | 0,37       | 526.375        | 2.121     | 789           |
| 861-1 SIGNOS, SÍNTOMAS Y OTROS FACTORES QUE AFECTAN AL ESTADO DE S | 653      | 248,79   | 0,38       | 600.924        | 2.415     | 920           |
| 026-1 OTROS PROCEDIMIENTOS SOBRE SISTEMA NERVIOSO Y RELACIONADOS   | 591      | 637,10   | 1,08       | 1.180.861      | 1.854     | 1.998         |
| 501-1 DIAGNÓSTICOS DE APARATO GENITAL MASCULINO EXCEPTO NEOPLASIA  | 446      | 152,53   | 0,34       | 463.006        | 3.035     | 1.038         |
| 513-1 PROC. SOBRE ÚTERO Y ANEJOS POR NO MALIGNIDAD, EXCEPTO LEIOMI | 436      | 287,76   | 0,66       | 689.551        | 2.396     | 1.582         |
| 098-1 OTROS PROCEDIMIENTOS SOBRE OÍDO, NARIZ, BOCA Y GARGANTA      | 412      | 298,29   | 0,72       | 699.645        | 2.346     | 1.698         |
| 483-1 PROCEDIMIENTOS SOBRE PENE, TESTÍCULOS Y ESCROTO              | 350      | 291,20   | 0,83       | 468.956        | 1.610     | 1.340         |
| 862-1 OTROS CUIDADOS POSTERIORES Y CONVALECENCIA                   | 348      | 143,38   | 0,41       | 268.617        | 1.874     | 772           |
| 468-1 OTROS DIAGNÓSTICOS, SIGNOS Y SÍNTOMAS SOBRE RIÑÓN Y TRACTO U | 309      | 122,98   | 0,40       | 177.669        | 1.445     | 575           |
| 226-1 PROCEDIMIENTOS SOBRE ANO                                     | 271      | 173,98   | 0,64       | 299.219        | 1.720     | 1.104         |
| 316-1 PROCEDIMIENTOS SOBRE MANO Y MUÑECA                           | 270      | 171,99   | 0,64       | 316.278        | 1.839     | 1.171         |
| 097-1 AMIGDALECTOMÍA Y ADENOIDECTOMÍA                              | 253      | 108,79   | 0,43       | 288.807        | 2.655     | 1.142         |
| 320-1 OTROS PROCEDIMIENTOS DE SISTEMA MUSCULOESQUELÉTICO Y TEJIDO  | 236      | 192,34   | 0,82       | 299.811        | 1.559     | 1.270         |
| 364-1 OTROS PROCEDIMIENTOS SOBRE PIEL, TEJIDO SUBCUTÁNEO Y RELACIO | 233      | 128,38   | 0,55       | 200.437        | 1.561     | 860           |
| 227-1 PROCEDIMIENTOS SOBRE HERNIA EXCEPTO INGUINAL, FEMORAL Y UMBI | 190      | 162,83   | 0,86       | 309.887        | 1.903     | 1.631         |
| 263-1 COLECISTECTOMÍA  | 183      | 142,01   | 0,78       | 275.998        | 1.944     | 1.508         |
| 363-1 PROCEDIMIENTOS SOBRE MAMA EXCEPTO MASTECTOMÍA                | 160      | 139,04   | 0,87       | 256.501        | 1.845     | 1.603         |
| 313-1 PROCEDIMIENTOS SOBRE RODILLA Y PARTE INFERIOR DE LA PIERNA E | 148      | 131,57   | 0,89       | 258.844        | 1.967     | 1.749         |
| 956-0 NO A GRUPABLE  | 117      | 0,00     | 0,00       | 0              | #DIV/0!   | 0             |
| 312-1 DIAGNÓSTICOS DE INJERTO DE PIEL POR TRASTORNO MUSCULOESQUELÉ | 110      | 107,91   | 0,98       | 170.714        | 1.582     | 1.552         |
| 381-1 TRASTORNOS MAYORES DE LA PIEL                                | 109      | 35,10    | 0,32       | 37.376         | 1.065     | 343           |
| 951-1 PROCEDIMIENTO MODERADAMENTE EXTENSIVO NO RELACIONADO CON DIA | 108      | 91,69    | 0,85       | 189.031        | 2.062     | 1.750         |
| 383-1 CELULITIS Y OTRAS INFECCIONES DE PIEL                        | 105      | 33,60    | 0,32       | 61.622         | 1.834     | 587           |
| 500-1 NEOPLASIAS DE APARATO GENITAL MASCULINO                      | 104      | 54,39    | 0,52       | 119.171        | 2.191     | 1.146         |

### 3.3.5. INTERVENCIONES QUIRÚRGICAS AMBULANTES. TOTAL SES POR PROCESOS (2/7)

| PROCESO GRD  | PROCESOS | PESO   | PESO MEDIO | COSTE AJUSTADO | COSTE UCH | COSTE PROCESO |
|--|----------|--------|------------|----------------|-----------|---------------|
| 180-1 OTROS PROCEDIMIENTOS SOBRE SISTEMA CIRCULATORIO              | 101      | 96,56  | 0,96       | 209.520        | 2.170     | 2.074         |
| 517-1 DILATACIÓN Y LEGRADO PARA DIAGNÓSTICOS NO OBSTÉTRICOS        | 95       | 46,65  | 0,49       | 68.171         | 1.461     | 718           |
| 850-1 PROCEDIMIENTO CON DIAG. DE REHAB, CUIDADOS POSTERIORES U OTR | 92       | 136,80 | 1,49       | 215.365        | 1.574     | 2.341         |
| 136-1 NEOPLASIAS RESPIRATORIAS                                     | 89       | 56,87  | 0,64       | 111.602        | 1.962     | 1.254         |
| 073-2 PROCEDIMIENTOS SOBRE OJO Y ÓRBITA                            | 86       | 83,16  | 0,97       | 163.229        | 1.963     | 1.898         |
| 113-1 INFECCIONES DE VÍAS RESPIRATORIAS SUPERIORES                 | 85       | 21,93  | 0,26       | 62.268         | 2.839     | 733           |
| 317-1 PROCEDIMIENTOS SOBRE TENDONES, MÚSCULOS Y OTROS TEJIDOS BLAN | 74       | 54,76  | 0,74       | 102.889        | 1.879     | 1.390         |
| 254-1 OTROS DIAGNÓSTICOS DEL APARATO DIGESTIVO                     | 70       | 27,58  | 0,39       | 50.128         | 1.818     | 716           |
| 952-1 PROCEDIMIENTO NO EXTENSIVO NO RELACIONADO CON DIAGNÓSTICO PR | 70       | 49,14  | 0,70       | 92.627         | 1.885     | 1.323         |
| 694-1 NEOPLASIAS LINFÁTICAS Y OTRAS Y NEOPLASMAS DE COMPORTAMIENTO | 49       | 27,10  | 0,55       | 41.989         | 1.550     | 857           |
| 314-1 PROCEDIMIENTOS SOBRE PIE Y DEDOS DEL PIE                     | 48       | 37,49  | 0,78       | 70.755         | 1.887     | 1.474         |
| 463-1 INFECCIONES DE RIÑÓN Y TRACTO URINARIO                       | 47       | 16,87  | 0,36       | 18.615         | 1.103     | 396           |
| 651-1 OTROS PROCEDIMIENTOS HEMATOLOGICOS Y DE ORGANOS HEMATOPOYÉTI | 47       | 37,46  | 0,80       | 85.110         | 2.272     | 1.811         |
| 461-1 NEOPLASIAS DE RIÑÓN Y TRACTO URINARIO                        | 44       | 27,90  | 0,63       | 36.591         | 1.312     | 832           |
| 519-1 PROC. SOBRE ÚTERO Y ANEJOS PARA LEIOMIOMA                    | 42       | 19,99  | 0,48       | 51.487         | 2.575     | 1.226         |
| 111-1 ALTERACIONES DEL EQUILIBRIO                                  | 40       | 18,16  | 0,45       | 40.815         | 2.248     | 1.020         |
| 532-2 OTRAS ENFERMEDADES MENSTRUALES Y DEL APARATO REPRODUCTOR FEM | 37       | 15,02  | 0,41       | 19.838         | 1.321     | 536           |
| 346-1 TRASTORNOS DE TEJIDO CONECTIVO                               | 35       | 18,97  | 0,54       | 29.561         | 1.558     | 845           |
| 240-1 NEOPLASIA MALIGNA DIGESTIVA                                  | 34       | 21,15  | 0,62       | 38.252         | 1.809     | 1.125         |
| 048-1 TRASTORNOS DE NERVIOS CRANEALES, PERIFÉRICOS Y AUTÓNOMOS     | 31       | 15,87  | 0,51       | 22.550         | 1.421     | 727           |
| 182-1 OTROS PROCEDIMIENTOS VASCULARES PERIFÉRICOS                  | 31       | 44,73  | 1,44       | 97.830         | 2.187     | 3.156         |
| 813-1 OTRAS COMPLICACIONES DE TRATAMIENTO                          | 31       | 13,83  | 0,45       | 23.475         | 1.698     | 757           |
| 518-1 OTROS PROC. QUIRÚRGICOS DE AP. GENITAL FEMENINO              | 30       | 18,63  | 0,62       | 53.269         | 2.859     | 1.776         |
| 950-1 PROCEDIMIENTO EXTENSIVO SIN RELACIÓN CON DIAGNÓSTICO PRINCIP | 29       | 31,73  | 1,09       | 66.527         | 2.097     | 2.294         |
| 681-1 OTRO PROCEDIMIENTO QUIRÚRGICO PARA NEOPLASMAS LINFÁTICOS/HEM | 28       | 26,24  | 0,94       | 49.613         | 1.891     | 1.772         |
| 691-1 LINFOMA, MIELOMA Y LEUCEMIA NO AGUDA                         | 22       | 20,48  | 0,93       | 34.225         | 1.671     | 1.556         |
| 092-1 PROC. SOBRE HUESOS FACIALES EXCEPTO PROC. MAYORES SOBRE HUES | 21       | 19,09  | 0,91       | 24.831         | 1.301     | 1.182         |
| 243-1 OTRAS ENFERMEDADES ESOFÁGICAS                                | 18       | 7,09   | 0,39       | 7.744          | 1.092     | 430           |
| 540-1 CESÁREA  | 18       | 6,75   | 0,38       | 10.357         | 1.534     | 575           |
| 723-1 ENFERMEDAD VÍRICA  | 18       | 5,17   | 0,29       | 5.413          | 1.048     | 301           |
| 110-1 NEOPLASIAS DE OÍDO, NARIZ, BOCA, GARGANTA Y CRANEALES/FACIAL | 17       | 11,61  | 0,68       | 23.466         | 2.021     | 1.380         |
| 342-1 FRACTURA O LUXACIÓN EXCEPTO FÉMUR, PELVIS O ESPALDA          | 17       | 6,85   | 0,40       | 13.250         | 1.934     | 779           |
| 361-2 INJERTO PIEL PARA DIAGNÓSTICOS PIEL Y TEJIDO SUBCUTÁNEO      | 17       | 17,31  | 1,02       | 19.896         | 1.150     | 1.170         |



### 3.3.5. INTERVENCIONES QUIRÚRGICAS AMBULANTES. TOTAL SES POR PROCESOS (3/7)

| PROCESO GRD   | PROCESOS | PESO  | PESO MEDIO | COSTE AJUSTADO | COSTE UCH | COSTE PROCESO |
|---|----------|-------|------------|----------------|-----------|---------------|
| 794-1 PROCEDIMIENTO QUIRÚRGICO NO EXTENSIVO PARA OTRAS COMPLICACIONES | 17       | 10,22 | 0,60       | 18.684         | 1.829     | 1.099         |
| 143-1 OTRAS ENFERMEDADES RESPIRATORIAS EXCEPTO SIGNOS, SÍNTOMAS Y     | 16       | 6,03  | 0,38       | 19.869         | 3.294     | 1.242         |
| 197-1 TRASTORNOS VASCULARES PERIFÉRICOS Y OTROS                       | 16       | 6,64  | 0,42       | 8.672          | 1.306     | 542           |
| 315-1 PROCEDIMIENTOS SOBRE HOMBRO, CODO Y ANTEBRAZO EXC. SUSTITUCI    | 16       | 10,62 | 0,66       | 19.902         | 1.873     | 1.244         |
| 513-2 PROC. SOBRE ÚTERO Y ANEJOS POR NO MALIGNIDAD, EXCEPTO LEIOMI    | 15       | 11,54 | 0,77       | 20.838         | 1.807     | 1.389         |
| 663-1 OTRA ANEMIA Y TRASTORNOS HEMATOLÓGICOS Y DE ÓRGANOS HEMATOPO    | 15       | 6,11  | 0,41       | 12.634         | 2.069     | 842           |
| 089-1 PROCEDIMIENTOS MAYORES SOBRE HUESOS CRANEALES/FACIALES          | 14       | 19,10 | 1,36       | 25.867         | 1.355     | 1.848         |
| 382-1 ENFERMEDADES MALIGNAS DE LA MAMA                                | 14       | 7,81  | 0,56       | 13.713         | 1.755     | 979           |
| 381-2 TRASTORNOS MAYORES DE LA PIEL                                   | 13       | 6,71  | 0,52       | 6.295          | 938       | 484           |
| 446-1 PROCEDIMIENTOS URETRALES Y TRANSURETRALES                       | 13       | 8,02  | 0,62       | 13.195         | 1.645     | 1.015         |
| 530-1 TRASTORNOS MALIGNOS DEL SISTEMA REPRODUCTOR FEMENINO            | 13       | 6,62  | 0,51       | 12.897         | 1.949     | 992           |
| 121-1 OTROS PROCEDIMIENTOS SOBRE APARATO RESPIRATORIO                 | 12       | 12,01 | 1,00       | 30.765         | 2.561     | 2.564         |
| 384-1 TRAUMATISMOS SOBRE PIEL, TEJIDO SUBCUTÁNEO Y HERIDA ABIERTA     | 12       | 4,86  | 0,41       | 8.489          | 1.747     | 707           |
| 443-1 PROCEDIMIENTOS SOBRE RIÑÓN Y TRACTO URINARIO POR PROCESOS NO    | 12       | 10,38 | 0,87       | 27.281         | 2.628     | 2.273         |
| 115-2 OTRAS ENFERMEDADES DE OÍDO, NARIZ, BOCA, GARGANTA Y CRANEAL     | 11       | 5,60  | 0,51       | 14.413         | 2.574     | 1.310         |
| 144-1 OTROS DIAGNÓSTICOS MENORES, SIGNOS Y SÍNTOMAS DE APARATO RES    | 11       | 4,37  | 0,40       | 11.052         | 2.531     | 1.005         |
| 281-1 NEOPLASIA MALIGNA DE SISTEMA HEPATOBILIAR O DE PÁNCREAS         | 11       | 6,00  | 0,55       | 11.013         | 1.837     | 1.001         |
| 531-1 INFECCIONES DEL SISTEMA REPRODUCTOR FEMENINO                    | 11       | 3,48  | 0,32       | 5.365          | 1.543     | 488           |
| 058-1 OTRAS ENFERMEDADES DEL SISTEMA NERVIOSO                         | 10       | 5,10  | 0,51       | 9.090          | 1.782     | 909           |
| 228-2 PROCEDIMIENTOS SOBRE HERNIA INGUINAL, FEMORAL Y UMBILICAL       | 10       | 8,28  | 0,83       | 16.318         | 1.971     | 1.632         |
| 793-1 PROCEDIMIENTO QUIRÚRGICO MODERADAMENTE EXTENSIVO PARA OTRAS     | 10       | 6,94  | 0,69       | 12.062         | 1.738     | 1.206         |
| 042-1 TRASTORNOS DEGENERATIVOS DE SISTEMA NERVIOSO, EXCEPTO ESCLER    | 9        | 4,51  | 0,50       | 6.497          | 1.441     | 722           |
| 500-2 NEOPLASIAS DE APARATO GENITAL MASCULINO                         | 9        | 5,36  | 0,60       | 7.110          | 1.326     | 790           |
| 501-2 DIAGNÓSTICOS DE APARATO GENITAL MASCULINO EXCEPTO NEOPLASIA     | 9        | 4,05  | 0,45       | 4.664          | 1.152     | 518           |
| 207-2 OTROS DIAGNÓSTICOS DE APARATO CIRCULATORIO                      | 8        | 4,23  | 0,53       | 7.760          | 1.834     | 970           |
| 316-2 PROCEDIMIENTOS SOBRE MANO Y MUÑECA                              | 8        | 6,64  | 0,83       | 9.621          | 1.449     | 1.203         |
| 349-1 MALFUNCIONAMIENTO, REACCIÓN O COMPLICACIÓN DE DISPOSITIVO O     | 8        | 3,14  | 0,39       | 5.142          | 1.640     | 643           |
| 465-1 CÁLCULOS URINARIOS Y OBSTRUCCIÓN ADQUIRIDA DEL TRACTO URINAR    | 8        | 3,22  | 0,40       | 6.409          | 1.988     | 801           |
| 468-2 OTROS DIAGNÓSTICOS, SIGNOS Y SÍNTOMAS SOBRE RIÑÓN Y TRACTO U    | 8        | 4,02  | 0,50       | 8.606          | 2.139     | 1.076         |
| 229-1 OTROS PROCEDIMIENTOS QUIRÚRGICOS SOBRE APARATO DIGESTIVO        | 7        | 5,87  | 0,84       | 9.717          | 1.657     | 1.388         |
| 308-1 REPARACIÓN DE FRACTURA DE CADERA Y FÉMUR                        | 7        | 6,99  | 1,00       | 3.597          | 514       | 514           |
| 444-1 REPARACIÓN DEL DISPOSITIVO DE ACCESO Y VASOS PARA DIALISIS R    | 7        | 7,00  | 1,00       | 15.618         | 2.231     | 2.231         |
| 098-2 OTROS PROCEDIMIENTOS SOBRE OÍDO, NARIZ, BOCA Y GARGANTA         | 6        | 5,68  | 0,95       | 16.022         | 2.820     | 2.670         |

### 3.3.5. INTERVENCIONES QUIRÚRGICAS AMBULANTES. TOTAL SES POR PROCESOS (4/7)

| PROCESO GRD  | PROCESOS | PESO | PESO MEDIO | COSTE AJUSTADO | COSTE UCH | COSTE PROCESO |
|--|----------|------|------------|----------------|-----------|---------------|
| 309-1 OTRAS CIRUGÍAS SIGNIFICATIVAS SOBRE CADERA Y FÉMUR           | 6        | 6,54 | 1,09       | 13.907         | 2.127     | 2.318         |
| 314-2 PROCEDIMIENTOS SOBRE PIE Y DEDOS DEL PIE                     | 6        | 5,20 | 0,87       | 8.593          | 1.652     | 1.432         |
| 380-1 ULCERAS CUTÁNEAS   | 6        | 2,66 | 0,44       | 5.315          | 1.995     | 886           |
| 385-2 OTRAS ENFERMEDADES DE PIEL, TEJIDO SUBCUTÁNEO Y MAMA         | 6        | 2,60 | 0,43       | 6.541          | 2.512     | 1.090         |
| 466-1 MALFUNCIONAMIENTO, REACCIÓN O COMPLICACIÓN DE DISPOSITIVO QU | 6        | 2,35 | 0,39       | 4.131          | 1.757     | 689           |
| 690-1 LEUCEMIA AGUDA   | 6        | 7,57 | 1,26       | 11.234         | 1.485     | 1.872         |
| 861-2 SIGNOS, SÍNTOMAS Y OTROS FACTORES QUE AFECTAN AL ESTADO DE S | 6        | 2,77 | 0,46       | 4.794          | 1.733     | 799           |
| 026-2 OTROS PROCEDIMIENTOS SOBRE SISTEMA NERVIOSO Y RELACIONADOS   | 5        | 6,73 | 1,35       | 9.407          | 1.399     | 1.881         |
| 251-1 DOLOR ABDOMINAL  | 5        | 1,90 | 0,38       | 2.193          | 1.154     | 439           |
| 253-1 OTRAS HEMORRAGIAS GASTROINTESTINALES INESPECÍFICAS           | 5        | 2,18 | 0,44       | 3.385          | 1.556     | 677           |
| 263-2 COLECISTECTOMÍA  | 5        | 4,95 | 0,99       | 9.981          | 2.016     | 1.996         |
| 343-1 FRACTURAS PATOLÓGICAS Y NEOPLASIA MALIGNA MUSCULOESQUELÉTICA | 5        | 3,41 | 0,68       | 4.275          | 1.254     | 855           |
| 423-1 TRASTORNOS CONGÉNITOS DEL METABOLISMO                        | 5        | 4,16 | 0,83       | 5.897          | 1.417     | 1.179         |
| 483-2 PROCEDIMIENTOS SOBRE PENE, TESTÍCULOS Y ESCROTO              | 5        | 4,97 | 0,99       | 8.801          | 1.773     | 1.760         |
| 544-1 DILATACIÓN Y LEGRADO, ASPIRACIÓN O HISTEROTOMÍA PARA DIAGNÓS | 5        | 1,47 | 0,29       | 2.039          | 1.392     | 408           |
| 681-2 OTRO PROCEDIMIENTO QUIRÚRGICO PARA NEOPLASMAS LINFÁTICOS/HEM | 5        | 5,88 | 1,18       | 10.565         | 1.798     | 2.113         |
| 862-2 OTROS CUIDADOS POSTERIORES Y CONVALECENCIA                   | 5        | 2,56 | 0,51       | 4.824          | 1.888     | 965           |
| 091-1 OTROS PROCEDIMIENTOS MAYORES SOBRE CABEZA Y CUELLO           | 4        | 4,05 | 1,01       | 8.067          | 1.991     | 2.017         |
| 207-1 OTROS DIAGNÓSTICOS DE APARATO CIRCULATORIO                   | 4        | 1,78 | 0,44       | 2.507          | 1.412     | 627           |
| 445-1 OTROS PROCEDIMIENTOS SOBRE VEJIGA                            | 4        | 2,93 | 0,73       | 6.364          | 2.171     | 1.591         |
| 465-2 CÁLCULOS URINARIOS Y OBSTRUCCIÓN ADQUIRIDA DEL TRACTO URINAR | 4        | 1,94 | 0,48       | 5.714          | 2.951     | 1.428         |
| 470-1 ENFERMEDAD CRÓNICA DE RIÑÓN                                  | 4        | 1,51 | 0,38       | 2.507          | 1.662     | 627           |
| 711-1 INFECCIONES POSTOPERATORIAS, POSTRAUMÁTICAS Y DE OTROS DISPO | 4        | 3,27 | 0,82       | 5.861          | 1.791     | 1.465         |
| 792-1 PROCEDIMIENTO QUIRÚRGICO EXTENSIVO PARA OTRAS COMPLICACIONES | 4        | 4,68 | 1,17       | 12.216         | 2.610     | 3.054         |
| 815-1 OTROS DIAGNÓSTICOS DE LESIÓN, ENVENENAMIENTO Y EFECTO TÓXICO | 4        | 1,34 | 0,34       | 2.019          | 1.507     | 505           |
| 142-1 ENFERMEDAD PULMONAR INTERSTICIAL Y ALVEOLAR                  | 3        | 1,52 | 0,51       | 1.900          | 1.251     | 633           |
| 197-2 TRASTORNOS VASCULARES PERIFÉRICOS Y OTROS                    | 3        | 1,58 | 0,53       | 679            | 431       | 226           |
| 203-1 DOLOR TORÁCICO   | 3        | 1,31 | 0,44       | 7.630          | 5.834     | 2.543         |
| 206-1 MALFUNCIONAMIENTO, REACCIÓN O COMPLICACIÓN DE DISPOSITIVO O  | 3        | 1,77 | 0,59       | 3.632          | 2.052     | 1.211         |
| 227-2 PROCEDIMIENTOS SOBRE HERNIA EXCEPTO INGUINAL, FEMORAL Y UMBI | 3        | 3,07 | 1,02       | 4.574          | 1.490     | 1.525         |
| 424-1 OTRAS TRASTORNOS ENDOCRINOS                                  | 3        | 1,30 | 0,43       | 2.786          | 2.150     | 929           |
| 517-2 DILATACIÓN Y LEGRADO PARA DIAGNÓSTICOS NO OBSTÉTRICOS        | 3        | 2,03 | 0,68       | 7.860          | 3.870     | 2.620         |
| 850-2 PROCEDIMIENTO CON DIAG. DE REHAB, CUIDADOS POSTERIORES U OTR | 3        | 5,65 | 1,88       | 16.926         | 2.998     | 5.642         |

### 3.3.5. INTERVENCIONES QUIRÚRGICAS AMBULANTES. TOTAL SES POR PROCESOS (5/7)

| PROCESO GRD  | PROCESOS | PESO | PESO MEDIO | COSTE AJUSTADO | COSTE UCH | COSTE PROCESO |
|--|----------|------|------------|----------------|-----------|---------------|
| 021-1 CRANEOTOMÍA EXCEPTO POR TRAUMA   | 2        | 2,98 | 1,49       | 4.331          | 1.455     | 2.165         |
| 058-2 OTRAS ENFERMEDADES DEL SISTEMA NERVIOSO                                | 2        | 1,22 | 0,61       | 2.020          | 1.650     | 1.010         |
| 097-2 AMIGDALECTOMÍA Y ADENOIDECTOMÍA  | 2        | 1,20 | 0,60       | 3.212          | 2.681     | 1.606         |
| 120-1 PROCEDIMIENTOS MAYORES SOBRE APARATO RESPIRATORIO                      | 2        | 2,70 | 1,35       | 7.250          | 2.681     | 3.625         |
| 223-1 OTROS PROCEDIMIENTOS SOBRE INTESTINO DELGADO Y GRUESO                  | 2        | 1,56 | 0,78       | 2.196          | 1.408     | 1.098         |
| 231-1 PROCEDIMIENTOS MAYORES SOBRE INTESTINO GRUESO                          | 2        | 2,08 | 1,04       | 3.341          | 1.608     | 1.671         |
| 234-1 APENDICECTOMÍA SIN DIAGNÓSTICO PRINCIPAL COMPLEJO                      | 2        | 1,16 | 0,58       | 1.904          | 1.647     | 952           |
| 249-1 OTRAS GASTROENTERITIS, NÁUSEAS Y VÓMITOS                               | 2        | 0,66 | 0,33       | 933            | 1.418     | 466           |
| 302-1 SUSTITUCIÓN ARTICULACIÓN RODILLA                                       | 2        | 2,17 | 1,09       | 3.818          | 1.760     | 1.909         |
| 313-2 PROCEDIMIENTOS SOBRE RODILLA Y PARTE INFERIOR DE LA PIERNA E           | 2        | 2,35 | 1,17       | 3.018          | 1.286     | 1.509         |
| 320-2 OTROS PROCEDIMIENTOS DE SISTEMA MUSCULOESQUELÉTICO Y TEJIDO            | 2        | 2,11 | 1,05       | 3.137          | 1.489     | 1.568         |
| 344-1 OSTEOMELITIS, ARTRITIS SÉPTICA Y OTRAS INFECCIONES MUSCULOESQUELÉTICAS | 2        | 1,09 | 0,54       | 2.048          | 1.886     | 1.024         |
| 405-1 OTROS PROCEDIMIENTOS ENDOCRINOS, NUTRICIONALES Y METABÓLICOS           | 2        | 2,26 | 1,13       | 3.082          | 1.364     | 1.541         |
| 446-2 PROCEDIMIENTOS URETRALES Y TRANSURETRALES                              | 2        | 1,53 | 0,77       | 3.226          | 2.103     | 1.613         |
| 661-1 TRASTORNOS DE LA COAGULACIÓN Y PLAQUETAS                               | 2        | 1,18 | 0,59       | 1.594          | 1.355     | 797           |
| 661-3 TRASTORNOS DE LA COAGULACIÓN Y PLAQUETAS                               | 2        | 2,93 | 1,47       | 1.880          | 641       | 940           |
| 721-1 INFECCIONES POSTOPERATORIAS, POSTRAUMÁTICAS Y DE OTROS DISPO           | 2        | 0,88 | 0,44       | 1.531          | 1.743     | 765           |
| 724-2 OTRAS INFECCIONES Y PARASITOSIS SISTÉMICAS                             | 2        | 1,10 | 0,55       | 682            | 620       | 341           |
| 813-2 OTRAS COMPLICACIONES DE TRATAMIENTO                                    | 2        | 1,07 | 0,53       | 1.969          | 1.844     | 985           |
| 023-1 PROCEDIMIENTOS ESPINALES   | 1        | 1,15 | 1,15       | 2.888          | 2.509     | 2.888         |
| 024-1 PROCEDIMIENTOS VASCULARES EXTRACRANEALES                               | 1        | 0,86 | 0,86       | 4.669          | 5.404     | 4.669         |
| 040-1 TRASTORNOS Y LESIONES ESPINALES  | 1        | 0,83 | 0,83       | 1.694          | 2.053     | 1.694         |
| 041-1 NEOPLASIAS DE SISTEMA NERVIOSO   | 1        | 0,65 | 0,65       | 1.324          | 2.028     | 1.324         |
| 042-2 TRASTORNOS DEGENERATIVOS DE SISTEMA NERVIOSO, EXCEPTO ESCLER           | 1        | 0,57 | 0,57       | 627            | 1.092     | 627           |
| 082-2 INFECCIONES Y OTRAS ENFERMEDADES OCULARES                              | 1        | 0,51 | 0,51       | 1.037          | 2.017     | 1.037         |
| 091-2 OTROS PROCEDIMIENTOS MAYORES SOBRE CABEZA Y CUELLO                     | 1        | 1,50 | 1,50       | 4.022          | 2.681     | 4.022         |
| 110-2 NEOPLASIAS DE OÍDO, NARIZ, BOCA, GARGANTA Y CRANEALES/FACIAL           | 1        | 0,69 | 0,69       | 1.578          | 2.294     | 1.578         |
| 113-2 INFECCIONES DE VÍAS RESPIRATORIAS SUPERIORES                           | 1        | 0,37 | 0,37       | 825            | 2.235     | 825           |
| 113-3 INFECCIONES DE VÍAS RESPIRATORIAS SUPERIORES                           | 1        | 0,56 | 0,56       | 1.280          | 2.294     | 1.280         |
| 136-2 NEOPLASIAS RESPIRATORIAS   | 1        | 0,71 | 0,71       | 1.411          | 1.976     | 1.411         |
| 143-2 OTRAS ENFERMEDADES RESPIRATORIAS EXCEPTO SIGNOS, SÍNTOMAS Y            | 1        | 0,53 | 0,53       | 981            | 1.858     | 981           |
| 181-1 PROCEDIMIENTOS ARTERIALES SOBRE EXTREMIDAD INFERIOR                    | 1        | 1,40 | 1,40       | 113.952        | 81.686    | 113.952       |
| 193-1 ENDOCARDITIS AGUDA Y SUBAGUDA  | 1        | 0,63 | 0,63       | 1.091          | 1.743     | 1.091         |

### 3.3.5. INTERVENCIONES QUIRÚRGICAS AMBULANTES. TOTAL SES POR PROCESOS (6/7)

| PROCESO GRD  | PROCESOS | PESO | PESO MEDIO | COSTE AJUSTADO | COSTE UCH | COSTE PROCESO |
|--|----------|------|------------|----------------|-----------|---------------|
| 194-1 INSUFICIENCIA CARDÍACA                                       | 1        | 0,39 | 0,39       | 680            | 1.743     | 680           |
| 205-2 MIOCARDIOPATÍA   | 1        | 0,47 | 0,47       | 465            | 994       | 465           |
| 206-2 MALFUNCIONAMIENTO, REACCIÓN O COMPLICACIÓN DE DISPOSITIVO O  | 1        | 0,61 | 0,61       | 2.501          | 4.087     | 2.501         |
| 226-2 PROCEDIMIENTOS SOBRE ANO                                     | 1        | 0,88 | 0,88       | 878            | 994       | 878           |
| 228-3 PROCEDIMIENTOS SOBRE HERNIA INGUINAL, FEMORAL Y UMBILICAL    | 1        | 1,17 | 1,17       | 2.797          | 2.385     | 2.797         |
| 230-2 PROCEDIMIENTOS MA YORES SOBRE INTESTINO DELGADO              | 1        | 1,32 | 1,32       | 1.315          | 994       | 1.315         |
| 240-2 NEOPLASIA MALIGNA DIGESTIVA                                  | 1        | 0,67 | 0,67       | 669            | 994       | 669           |
| 241-1 ULCERA PÉPTICA Y GASTRITIS                                   | 1        | 0,47 | 0,47       | 517            | 1.092     | 517           |
| 242-2 ENFERMEDADES MA YORES DEL ESÓFAGO                            | 1        | 0,55 | 0,55       | 1.136          | 2.078     | 1.136         |
| 245-1 ENFERMEDAD INFLAMATORIA INTESTINAL                           | 1        | 0,47 | 0,47       | 511            | 1.092     | 511           |
| 245-2 ENFERMEDAD INFLAMATORIA INTESTINAL                           | 1        | 0,59 | 0,59       | 1.087          | 1.858     | 1.087         |
| 247-1 OBSTRUCCIÓN GASTROINTESTINAL                                 | 1        | 0,35 | 0,35       | 610            | 1.743     | 610           |
| 248-2 INFECCIONES BACTERIANAS MA YORES DE APARATO DIGESTIVO        | 1        | 0,54 | 0,54       | 943            | 1.743     | 943           |
| 249-2 OTRAS GASTROENTERITIS, NÁUSEAS Y VÓMITOS                     | 1        | 0,42 | 0,42       | 1.721          | 4.087     | 1.721         |
| 261-1 PROCEDIMIENTOS MA YORES SOBRE VÍA BILIAR                     | 1        | 1,02 | 1,02       | 1.903          | 1.858     | 1.903         |
| 282-1 TRASTORNOS DE PÁNCREAS EXCEPTO NEOPLASIA MALIGNA             | 1        | 0,37 | 0,37       | 647            | 1.743     | 647           |
| 284-1 TRASTORNOS DEL TRACTO Y VESÍCULA BILIAR                      | 1        | 0,51 | 0,51       | 1.337          | 2.648     | 1.337         |
| 302-2 SUSTITUCIÓN ARTICULACIÓN RODILLA                             | 1        | 1,16 | 1,16       | 1.938          | 1.671     | 1.938         |
| 304-1 PROCEDIMIENTOS DE FUSIÓN DORSAL Y LUMBAR EXCEPTO POR ESCOLIO | 1        | 2,06 | 2,06       | 4.223          | 2.053     | 4.223         |
| 305-1 AMPUTACIÓN EXTREMIDADES INFERIORES EXCEPTO DEDOS DEL PIE     | 1        | 0,73 | 0,73       | 1.362          | 1.858     | 1.362         |
| 309-2 OTRAS CIRUGÍAS SIGNIFICATIVAS SOBRE CADERA Y FÉMUR           | 1        | 1,38 | 1,38       | 2.297          | 1.671     | 2.297         |
| 321-1 FUSIÓN ESPINAL CERVICAL Y OTROS PROC. DE LA ESPALDA/CUELLO E | 1        | 1,27 | 1,27       | 3.189          | 2.509     | 3.189         |
| 340-1 FRACTURAS DE FÉMUR   | 1        | 0,34 | 0,34       | 600            | 1.743     | 600           |
| 342-2 FRACTURA O LUXACIÓN EXCEPTO FÉMUR, PELVIS O ESPALDA          | 1        | 0,49 | 0,49       | 876            | 1.783     | 876           |
| 349-2 MALFUNCIONAMIENTO, REACCIÓN O COMPLICACIÓN DE DISPOSITIVO O  | 1        | 0,53 | 0,53       | 889            | 1.671     | 889           |
| 351-2 OTROS DIAGNÓSTICOS DE SISTEMA MUSCULOESQUELÉTICO Y TEJIDO CO | 1        | 0,46 | 0,46       | 854            | 1.848     | 854           |
| 362-1 PROCEDIMIENTOS DE MASTECTOMÍA                                | 1        | 0,86 | 0,86       | 806            | 934       | 806           |
| 364-2 OTROS PROCEDIMIENTOS SOBRE PIEL, TEJIDO SUBCUTÁNEO Y RELACIO | 1        | 0,79 | 0,79       | 1.589          | 2.017     | 1.589         |
| 380-2 ULCERAS CUTÁNEAS   | 1        | 0,51 | 0,51       | 955            | 1.858     | 955           |
| 427-1 TRASTORNOS DE LA TIROIDES                                    | 1        | 0,36 | 0,36       | 473            | 1.302     | 473           |
| 461-2 NEOPLASIAS DE RIÑÓN Y TRACTO URINARIO                        | 1        | 0,66 | 0,66       | 628            | 957       | 628           |
| 484-1 OTROS PROC. QUIRÚRGICOS DE AP. GENITAL MASCULINO             | 1        | 0,97 | 0,97       | 1.055          | 1.092     | 1.055         |
| 484-2 OTROS PROC. QUIRÚRGICOS DE AP. GENITAL MASCULINO             | 1        | 1,04 | 1,04       | 2.755          | 2.654     | 2.755         |

### 3.3.5. INTERVENCIONES QUIRÚRGICAS AMBULANTES. TOTAL SES POR PROCESOS (7/7)

| PROCESO GRD  | PROCESOS      | PESO          | PESO MEDIO  | COSTE AJUSTADO    | COSTE UCH    | COSTE PROCESO |
|--|---------------|---------------|-------------|-------------------|--------------|---------------|
| 511-1 PROC. SOBRE ÚTERO Y ANEJOS POR NEOPLASIA MALIGNA DE OVARIO O | 1             | 0,98          | 0,98        | 1.977             | 2.028        | 1.977         |
| 512-1 PROC. SOBRE ÚTERO Y ANEJOS POR NEOPLASIA MALIGNA NO OVÁRICAS | 1             | 0,96          | 0,96        | 567               | 594          | 567           |
| 514-1 PROC. DE RECONSTRUCCIÓN A PARATO GENITAL FEMENINO            | 1             | 0,59          | 0,59        | 3.272             | 5.508        | 3.272         |
| 531-2 INFECCIONES DEL SISTEMA REPRODUCTOR FEMENINO                 | 1             | 0,43          | 0,43        | 275               | 636          | 275           |
| 544-2 DILATACIÓN Y LEGRADO, ASPIRACIÓN O HISTEROTOMÍA PARA DIAGNÓS | 1             | 0,39          | 0,39        | 210               | 538          | 210           |
| 564-1 ABORTO SIN DILATACIÓN Y LEGRADO, ASPIRACIÓN O HISTEROTOMÍA   | 1             | 0,22          | 0,22        | 762               | 3.463        | 762           |
| 694-2 NEOPLASIAS LINFÁTICAS Y OTRAS Y NEOPLASMAS DE COMPORTAMIENTO | 1             | 0,64          | 0,64        | 1.424             | 2.235        | 1.424         |
| 722-1 FIEBRE   | 1             | 0,29          | 0,29        | 1.201             | 4.087        | 1.201         |
| 810-1 HEMORRAGIA O HEMATOMA DEBIDO A COMPLICACIÓN                  | 1             | 0,39          | 0,39        | 872               | 2.231        | 872           |
| 811-1 REACCIONES ALÉRGICAS   | 1             | 0,24          | 0,24        | 630               | 2.648        | 630           |
| 862-3 OTROS CUIDADOS POSTERIORES Y CONVALECENCIA                   | 1             | 0,75          | 0,75        | 818               | 1.092        | 818           |
| 952-2 PROCEDIMIENTO NO EXTENSIVO NO RELACIONADO CON DIAGNÓSTICO PR | 1             | 0,94          | 0,94        | 1.886             | 2.017        | 1.886         |
| 955-0 DIAGNÓSTICO PRINCIPAL NO VÁLIDO COMO DIAGNÓSTICO DE ALTA     | 1             | 0,00          | 0,00        | 0                 | #¡DIV/0!     | 0             |
| <b>TOTAL</b>   | <b>34.084</b> | <b>19.029</b> | <b>0,56</b> | <b>30.574.288</b> | <b>1.607</b> | <b>897</b>    |

### 3.3.6. 25 PROCESOS AMBULATORIOS MÁS FRECUENTES POR ÁREAS DE SALUD (1/6)

| PROCESO GRD   | ÁREA           | PROCESOS | VAR. 2019 | PESO   | PESO MEDIO | COSTE TOTAL | COSTE PROCESO | COSTE UCH |
|---|----------------|----------|-----------|--------|------------|-------------|---------------|-----------|
| 073-1 PROCEDIMIENTOS SOBRE OJO, EXCEPTO ÓRBITA                | TOTAL          | 6.590    | -40,36%   | 4.975  | 0,76       | 7.300.883   | 1.108         | 1.467     |
|   | 01 BADAJOZ     | 1.410    | -45,71%   | 1.065  | 0,76       | 1.467.262   | 1.041         | 1.378     |
|   | 02 MÉRIDA      | 1.572    | -40,39%   | 1.187  | 0,76       | 2.078.247   | 1.322         | 1.751     |
|   | 03 DON BENITO  | 1.125    | -20,77%   | 849    | 0,76       | 857.275     | 762           | 1.009     |
|   | 04 LLERENA     | 525      | -53,70%   | 396    | 0,76       | 580.937     | 1.107         | 1.466     |
|   | 05 CÁ CERES    | 769      | -40,94%   | 581    | 0,76       | 1.110.664   | 1.444         | 1.913     |
|   | 06 CORIA       | 397      | -28,34%   | 300    | 0,76       | 459.879     | 1.158         | 1.534     |
|   | 07 PLASENCIA   | 482      | -46,80%   | 364    | 0,76       | 276.327     | 573           | 759       |
|   | 08 NA VALMORAL | 310      | -38,00%   | 234    | 0,76       | 470.292     | 1.517         | 2.009     |
| 385-1 OTRAS ENFERMEDADES DE PIEL , TEJIDO SUBCUTÁNEO Y MAMA   | TOTAL          | 5.699    | -30,30%   | 1.881  | 0,33       | 2.764.290   | 485           | 1.470     |
|   | 01 BADAJOZ     | 2.142    | -38,24%   | 707    | 0,33       | 865.759     | 404           | 1.225     |
|   | 02 MÉRIDA      | 776      | -23,85%   | 256    | 0,33       | 429.839     | 554           | 1.679     |
|   | 03 DON BENITO  | 438      | -12,75%   | 145    | 0,33       | 180.571     | 412           | 1.249     |
|   | 04 LLERENA     | 607      | -44,26%   | 200    | 0,33       | 262.823     | 433           | 1.312     |
|   | 05 CÁ CERES    | 888      | -16,46%   | 293    | 0,33       | 609.723     | 687           | 2.081     |
|   | 06 CORIA       | 197      | -18,26%   | 65     | 0,33       | 158.492     | 805           | 2.438     |
|   | 07 PLASENCIA   | 443      | -22,82%   | 146    | 0,33       | 162.734     | 367           | 1.113     |
|   | 08 NA VALMORAL | 208      | -5,88%    | 69     | 0,33       | 94.349      | 454           | 1.375     |
| 082-1 ENFERMEDADES OCULARES, EXCEPTO INFECCIONES MA Y ORES    | TOTAL          | 4.080    | -20,76%   | 1.616  | 0,40       | 1.794.939   | 440           | 1.111     |
|   | 01 BADAJOZ     | 72       | -76,39%   | 29     | 0,40       | 38.159      | 530           | 1.338     |
|   | 02 MÉRIDA      | 373      | -79,40%   | 148    | 0,40       | 262.008     | 702           | 1.774     |
|   | 03 DON BENITO  | 1.185    | 2094,44%  | 469    | 0,40       | 389.363     | 329           | 830       |
|   | 04 LLERENA     | 642      | -29,84%   | 254    | 0,40       | 363.991     | 567           | 1.432     |
|   | 05 CÁ CERES    | 27       | -58,46%   | 11     | 0,40       | 17.311      | 641           | 1.619     |
|   | 06 CORIA       | 581      | 30,56%    | 230    | 0,40       | 353.317     | 608           | 1.536     |
|   | 07 PLASENCIA   | 1.180    | -21,33%   | 467    | 0,40       | 354.819     | 301           | 759       |
|   | 08 NA VALMORAL | 20       | -62,96%   | 8      | 0,40       | 15.973      | 799           | 2.017     |
| 361-1 INJERTO PIEL PARA DIAGNÓSTICOS PIEL Y TEJIDO SUBCUTÁNEO | TOTAL          | 2.771    | -30,81%   | 2.447  | 0,88       | 3.603.409   | 1.300         | 1.473     |
|   | 01 BADAJOZ     | 989      | -39,66%   | 873    | 0,88       | 1.016.918   | 1.028         | 1.164     |
|   | 02 MÉRIDA      | 420      | -29,17%   | 370,86 | 0,88       | 636.819     | 1.516         | 1.717     |
|   | 03 DON BENITO  | 201      | -25,56%   | 177,48 | 0,88       | 205.675     | 1.023         | 1.159     |
|   | 04 LLERENA     | 183      | -38,59%   | 161,59 | 0,88       | 210.166     | 1.148         | 1.301     |
|   | 05 CÁ CERES    | 487      | -21,70%   | 430,02 | 0,88       | 876.367     | 1.800         | 2.038     |
|   | 06 CORIA       | 147      | -17,42%   | 129,80 | 0,88       | 308.812     | 2.101         | 2.379     |
|   | 07 PLASENCIA   | 212      | -27,40%   | 187,20 | 0,88       | 215.427     | 1.016         | 1.151     |
|   | 08 NA VALMORAL | 132      | 16,81%    | 116,56 | 0,88       | 133.226     | 1.009         | 1.143     |

### 3.3.6. 25 PROCESOS AMBULATORIOS MÁS FRECUENTES POR ÁREAS DE SALUD (2/6)

| PROCESO GRD   | ÁREA          | PROCESOS | VAR. 2018 | PESO | PESO MEDIO | COSTE TOTAL | COSTE PROCESO | COSTE UCH |
|---|---------------|----------|-----------|------|------------|-------------|---------------|-----------|
| 114-1 ENFERMEDADES Y HERIDAS ORALES Y DENTALES                            | TOTAL         | 2.308    | -46,15%   | 775  | 0,34       | 1.082.201   | 469           | 1.396     |
|   | 01 BADAJOZ    | 2.307    | -45,92%   | 775  | 0,34       | 1.081.300   | 469           | 1.395     |
|   | 05 CÁ CERES   | 1        | -83,33%   | 0,34 | 0,34       | 901         | 901           | 2.681     |
| 228-1 PROCEDIMIENTOS SOBRE HERNIA INGUINAL, FEMORAL Y UMBILICAL           | TOTAL         | 1.054    | -31,60%   | 690  | 0,65       | 1.292.524   | 1.226         | 1.874     |
|   | 01 BADAJOZ    | 422      | -34,78%   | 276  | 0,65       | 369.710     | 876           | 1.342     |
|   | 02 MÉRIDA     | 176      | -36,92%   | 115  | 0,65       | 304.306     | 1.729         | 2.648     |
|   | 03 DON BENITO | 231      | -13,16%   | 151  | 0,65       | 280.254     | 1.213         | 1.858     |
|   | 04 LLERENA    | 75       | -19,35%   | 49   | 0,65       | 60.255      | 803           | 1.230     |
|   | 05 CÁ CERES   | 73       | -18,89%   | 49   | 0,67       | 164.636     | 2.255         | 3.362     |
|   | 07 PLASENCIA  | 11       | -87,06%   | 7    | 0,65       | 10.579      | 962           | 1.473     |
|   | 08 NAVALMORAL | 66       | -18,52%   | 43   | 0,65       | 102.784     | 1.557         | 2.385     |
| 532-1 OTRAS ENFERMEDADES MENSTRUALES Y DEL APARATO REPRODUCTOR FEMENINO   | TOTAL         | 1.042    | -46,62%   | 362  | 0,35       | 552.307     | 530           | 1.528     |
|   | 01 BADAJOZ    | 309      | -52,17%   | 107  | 0,35       | 68.371      | 221           | 638       |
|   | 02 MÉRIDA     | 243      | -33,06%   | 84   | 0,35       | 127.296     | 524           | 1.510     |
|   | 03 DON BENITO | 188      | -35,62%   | 65   | 0,35       | 35.807      | 190           | 549       |
|   | 04 LLERENA    | 5        | -81,48%   | 2    | 0,35       | 4.840       | 968           | 2.790     |
|   | 05 CÁ CERES   | 199      | -45,78%   | 69   | 0,35       | 238.446     | 1.198         | 3.453     |
|   | 06 CORIA      | 24       | -29,41%   | 8    | 0,35       | 17.341      | 723           | 2.082     |
|   | 07 PLASENCIA  | 66       | -68,57%   | 23   | 0,35       | 44.914      | 681           | 1.961     |
| 08 NAVALMORAL   | 8             | -38,46%  | 3         | 0,35 | 15.291     | 1.911       | 5.508         |           |
| 351-1 OTROS DIAGNÓSTICOS DE SISTEMA MUSCULOESQUELÉTICO Y TEJIDO CONECTIVO | TOTAL         | 927      | -8,04%    | 378  | 0,41       | 689.748     | 744           | 1.824     |
|   | 01 BADAJOZ    | 283      | -18,21%   | 115  | 0,41       | 162.556     | 574           | 1.408     |
|   | 02 MÉRIDA     | 39       | -58,51%   | 16   | 0,41       | 31.689      | 813           | 1.992     |
|   | 03 DON BENITO | 78       | -3,70%    | 32   | 0,41       | 56.665      | 726           | 1.781     |
|   | 04 LLERENA    | 59       | -19,18%   | 24   | 0,41       | 34.491      | 585           | 1.433     |
|   | 05 CÁ CERES   | 320      | 7,74%     | 131  | 0,41       | 213.324     | 667           | 1.634     |
|   | 06 CORIA      | 118      | 114,55%   | 48   | 0,41       | 181.349     | 1.537         | 3.767     |
|   | 07 PLASENCIA  | 23       | -51,06%   | 9    | 0,41       | 1.104       | 48            | 118       |
| 08 NAVALMORAL   | 7             | -53,33%  | 3         | 0,41 | 8.569      | 1.224       | 3.000         |           |



### 3.3.6. 25 PROCESOS AMBULATORIOS MÁS FRECUENTES POR ÁREAS DE SALUD (3/6)

| PROCESO GRD   | ÁREA          | PROCESOS | VAR. 2018 | PESO | PESO MEDIO | COSTE TOTAL | COSTE PROCESO | COSTE UCH |
|---|---------------|----------|-----------|------|------------|-------------|---------------|-----------|
| 347-1 OTROS PROBLEMAS DE LA ESPALDA Y CUELLO, FRACTURAS Y HERIDAS             | TOTAL         | 679      | -3,41%    | 335  | 0,49       | 500.477     | 737           | 1.492     |
|   | 01 BADAJOZ    | 366      | -17,75%   | 181  | 0,49       | 218.923     | 598           | 1.211     |
|   | 03 DON BENITO | 18       | 800,00%   | 9    | 0,49       | 15.501      | 861           | 1.743     |
|   | 04 LLERENA    | 10       | -9,09%    | 5    | 0,49       | 6.341       | 634           | 1.284     |
|   | 05 CÁ CERES   | 282      | 28100,00% | 139  | 0,49       | 254.108     | 901           | 1.824     |
|   | 06 CORIA      | 3        | -         | 1    | 0,49       | 5.604       | 1.868         | 3.782     |
| 115-1 OTRAS ENFERMEDADES DE OÍDO, NARIZ, BOCA , GARGANTA Y CRANEALES/FACIALES | TOTAL         | 667      | -30,88%   | 248  | 0,37       | 526.375     | 789           | 2.121     |
|   | 01 BADAJOZ    | 292      | -18,44%   | 109  | 0,37       | 175.383     | 601           | 1.615     |
|   | 02 MÉRIDA     | 144      | -44,83%   | 54   | 0,37       | 136.045     | 945           | 2.540     |
|   | 03 DON BENITO | 17       | 21,43%    | 6    | 0,37       | 40.613      | 2.389         | 6.422     |
|   | 04 LLERENA    | 48       | -36,00%   | 18   | 0,37       | 37.918      | 790           | 2.124     |
|   | 05 CÁ CERES   | 72       | -7,69%    | 27   | 0,37       | 66.316      | 921           | 2.476     |
|   | 06 CORIA      | 10       | -54,55%   | 4    | 0,37       | 19.369      | 1.937         | 5.207     |
|   | 07 PLASENCIA  | 69       | -47,33%   | 26   | 0,37       | 32.287      | 468           | 1.258     |
| 08 NAVALMORAL   | 15            | -42,31%  | 6         | 0,37 | 18.443     | 1.230       | 3.305         |           |
| 861-1 SIGNOS, SÍNTOMAS Y OTROS FACTORES QUE AFECTAN AL ESTADO DE SALUD        | TOTAL         | 653      | 15,17%    | 249  | 0,38       | 600.924     | 920           | 2.415     |
|   | 01 BADAJOZ    | 137      | 57,47%    | 52   | 0,38       | 201.843     | 1.473         | 3.867     |
|   | 02 MÉRIDA     | 46       | -53,06%   | 18   | 0,38       | 40.900      | 889           | 2.334     |
|   | 03 DON BENITO | 132      | 0,00%     | 50   | 0,38       | 39.821      | 302           | 792       |
|   | 04 LLERENA    | 42       | 320,00%   | 16   | 0,38       | 21.035      | 501           | 1.315     |
|   | 05 CÁ CERES   | 159      | 28,23%    | 61   | 0,38       | 160.441     | 1.009         | 2.648     |
|   | 06 CORIA      | 70       | -1,41%    | 27   | 0,38       | 84.995      | 1.214         | 3.187     |
|   | 07 PLASENCIA  | 42       | 600,00%   | 16   | 0,38       | 27.853      | 663           | 1.741     |
| 08 NAVALMORAL   | 25            | -35,90%  | 10        | 0,38 | 24.035     | 961         | 2.523         |           |
| 026-1 OTROS PROCEDIMIENTOS DEL SISTEMA NERVIOSO Y RELACIONADOS                | TOTAL         | 591      | -36,59%   | 637  | 1,08       | 1.180.861   | 1.998         | 1.854     |
|   | 01 BADAJOZ    | 190      | -17,75%   | 205  | 1,08       | 372.190     | 1.959         | 1.817     |
|   | 02 MÉRIDA     | 106      | -43,32%   | 114  | 1,08       | 223.095     | 2.105         | 1.952     |
|   | 03 DON BENITO | 67       | -17,28%   | 72   | 1,08       | 122.236     | 1.824         | 1.692     |
|   | 04 LLERENA    | 57       | -48,65%   | 61   | 1,08       | 88.184      | 1.547         | 1.435     |
|   | 05 CÁ CERES   | 122      | -23,75%   | 132  | 1,08       | 222.347     | 1.823         | 1.691     |
|   | 06 CORIA      | 6        | -45,45%   | 6    | 1,08       | 24.459      | 4.076         | 3.782     |
|   | 07 PLASENCIA  | 11       | -87,78%   | 12   | 1,08       | -4.582      | -417          | -386      |
| 08 NAVALMORAL   | 32            | -47,54%  | 34        | 1,08 | 132.933    | 4.154       | 3.854         |           |



### 3.3.6. 25 PROCESOS AMBULATORIOS MÁS FRECUENTES POR ÁREAS DE SALUD (4/6)

| PROCESO GRD   | ÁREA           | PROCESOS | VAR. 2018 | PESO | PESO MEDIO | COSTE TOTAL | COSTE PROCESO | COSTE UCH |
|---|----------------|----------|-----------|------|------------|-------------|---------------|-----------|
| 501-1 DIAGNÓSTICOS DE APARATO GENITAL MASCULINO EXCEPTO NEOPLASIA               | TOTAL          | 446      | -65,05%   | 153  | 0,34       | 463.006     | 1.038         | 3.035     |
|   | 01 BADAJOZ     | 123      | -70,36%   | 42   | 0,34       | 222.656     | 1.810         | 5.293     |
|   | 02 MERIDA      | 69       | -68,35%   | 24   | 0,34       | 74.329      | 1.077         | 3.150     |
|   | 03 DON BENITO  | 46       | -54,46%   | 16   | 0,34       | 14.481      | 315           | 920       |
|   | 04 LLERENA     | 22       | -73,49%   | 8    | 0,34       | 8.336       | 379           | 1.108     |
|   | 05 CÁ CERES    | 97       | -51,50%   | 33   | 0,34       | 81.106      | 836           | 2.445     |
|   | 06CORIA        | 13       | -73,47%   | 4    | 0,34       | 13.590      | 1.045         | 3.057     |
|   | 07 PLASENCIA   | 62       | -56,03%   | 21   | 0,34       | 36.276      | 585           | 1.711     |
|   | 08 NA VALMORAL | 14       | -79,71%   | 5    | 0,34       | 12.231      | 874           | 2.555     |
| 513-1 PROCEDIMIENTOS SOBRE ÚTERO Y ANEJOS PROCESO NO MALIGNO, EXCEPTO LEIOMIOMA | TOTAL          | 436      | -41,24%   | 288  | 0,66       | 689.551     | 1.582         | 2.396     |
|   | 01 BADAJOZ     | 64       | -52,59%   | 42   | 0,66       | 26.872      | 420           | 636       |
|   | 02 MÉRIDA      | 68       | -29,17%   | 45   | 0,66       | 161.732     | 2.378         | 3.604     |
|   | 03 DON BENITO  | 33       | -21,43%   | 22   | 0,66       | 11.718      | 355           | 538       |
|   | 04 LLERENA     | 42       | -68,42%   | 28   | 0,66       | 31.850      | 758           | 1.149     |
|   | 05 CÁ CERES    | 90       | 20,00%    | 59   | 0,66       | 205.676     | 2.285         | 3.463     |
|   | 06 CORIA       | 78       | 6,85%     | 51   | 0,66       | 107.193     | 1.374         | 2.082     |
|   | 07PLASENCIA    | 33       | -67,33%   | 22   | 0,66       | 42.714      | 1.294         | 1.961     |
|   | 08 NA VALMORAL | 28       | -67,82%   | 18   | 0,66       | 101.794     | 3.636         | 5.508     |
| 098-1 OTROS PROCEDIMIENTOS SOBRE OÍDO, NARIZ, BOCA Y GARGANTA                   | TOTAL          | 412      | -45,36%   | 298  | 0,72       | 699.645     | 1.698         | 2.346     |
|   | 01 BADAJOZ     | 108      | -42,55%   | 78   | 0,72       | 120.434     | 1.115         | 1.540     |
|   | 02 MERIDA      | 62       | -63,74%   | 45   | 0,72       | 134.632     | 2.171         | 2.999     |
|   | 03 DON BENITO  | 15       | -73,68%   | 11   | 0,72       | 55.839      | 3.723         | 5.142     |
|   | 04 LLERENA     | 68       | -60,92%   | 49   | 0,72       | 107.816     | 1.586         | 2.190     |
|   | 05 CÁ CERES    | 110      | 0,92%     | 80   | 0,72       | 210.449     | 1.913         | 2.643     |
|   | 06CORIA        | 1        | 0,00%     | 1    | 0,72       | 3.770       | 3.770         | 5.207     |
|   | 07 PLASENCIA   | 36       | 0,00%     | 26   | 0,72       | 32.694      | 908           | 1.254     |
|   | 08 NA VALMORAL | 12       | -33,33%   | 9    | 0,72       | 34.011      | 2.834         | 3.915     |
| 483-1 PROCEDIMIENTOS SOBRE PENE, TESTÍCULOS Y ESCROTO                           | TOTAL          | 350      | 19,05%    | 291  | 0,83       | 468.956     | 1.340         | 1.610     |
|   | 01 BADAJOZ     | 31       | -29,55%   | 26   | 0,83       | 35.412      | 1.142         | 1.373     |
|   | 02 MERIDA      | 7        | -30,00%   | 6    | 0,83       | 17.023      | 2.432         | 2.923     |
|   | 03 DON BENITO  | 96       | -         | 80   | 0,83       | 76.431      | 796           | 957       |
|   | 04 LLERENA     | 69       | -30,30%   | 57   | 0,83       | 70.672      | 1.024         | 1.231     |
|   | 05 CÁ CERES    | 92       | 15,00%    | 77   | 0,83       | 172.451     | 1.874         | 2.253     |
|   | 06CORIA        | 1        | -50,00%   | 1    | 0,83       | 2.665       | 2.665         | 3.203     |
|   | 07 PLASENCIA   | 20       | -41,18%   | 17   | 0,83       | 28.468      | 1.423         | 1.711     |
|   | 08 NA VALMORAL | 34       | 36,00%    | 28   | 0,83       | 65.834      | 1.936         | 2.327     |

### 3.3.6. 25 PROCESOS AMBULATORIOS MÁS FRECUENTES POR ÁREAS DE SALUD (5/6)

| PROCESO GRD   | ÁREA           | PROCESOS | VAR. 2018 | PESO | PESO MEDIO | COSTE TOTAL | COSTE PROCESO | COSTE UCH |
|---|----------------|----------|-----------|------|------------|-------------|---------------|-----------|
| 862-1 OTROS CUIDADOS POSTERIORES Y CONVALECENCIA                          | TOTAL          | 348      | -15,94%   | 143  | 0,41       | 268.617     | 772           | 1.874     |
|   | 01 BADAJOZ     | 132      | -12,00%   | 54   | 0,41       | 141.069     | 1.069         | 2.594     |
|   | 02 MERIDA      | 32       | -43,86%   | 13   | 0,41       | 29.378      | 918           | 2.228     |
|   | 03 DON BENITO  | 111      | -20,14%   | 46   | 0,41       | 44.647      | 402           | 976       |
|   | 04 LLERENA     | 3        | 200,00%   | 1    | 0,41       | 1.904       | 635           | 1.540     |
|   | 05 CÁ CERES    | 9        | -43,75%   | 4    | 0,41       | 12.510      | 1.390         | 3.374     |
|   | 06 CORIA       | 2        | 100,00%   | 1    | 0,41       | 2.416       | 1.208         | 2.932     |
|   | 07 PLASENCIA   | 58       | 23,40%    | 24   | 0,41       | 35.105      | 605           | 1.469     |
|   | 08 NA VALMORAL | 1        | -66,67%   | 0    | 0,41       | 1.588       | 1.588         | 3.854     |
| 468-1 OTROS DIAGNÓSTICOS, SIGNOS Y SÍNTOMAS SOBRE RIÑÓN Y TRACTO URINARIO | TOTAL          | 309      | -34,26%   | 123  | 0,40       | 177.669     | 575           | 1.445     |
|   | 01 BADAJOZ     | 5        | -61,54%   | 2    | 0,40       | 5.436       | 1.087         | 2.732     |
|   | 02 MERIDA      | 19       | -84,03%   | 8    | 0,40       | 24.569      | 1.293         | 3.249     |
|   | 03 DON BENITO  | 184      | 41,54%    | 73   | 0,40       | 69.911      | 380           | 955       |
|   | 04 LLERENA     | 2        | -66,67%   | 1    | 0,40       | 827         | 414           | 1.039     |
|   | 05 CÁ CERES    | 22       | 57,14%    | 9    | 0,40       | 22.566      | 1.026         | 2.577     |
|   | 06 CORIA       | 4        | 300,00%   | 2    | 0,40       | 4.653       | 1.163         | 2.923     |
|   | 07 PLASENCIA   | 73       | -59,22%   | 29   | 0,40       | 49.706      | 681           | 1.711     |
| 226-1 PROCEDIMIENTOS SOBRE ANO  | TOTAL          | 271      | -35,48%   | 174  | 0,64       | 299.219     | 1.104         | 1.720     |
|   | 01 BADAJOZ     | 128      | -35,35%   | 82   | 0,64       | 110.800     | 866           | 1.348     |
|   | 02 MÉRIDA      | 51       | -22,73%   | 33   | 0,64       | 86.296      | 1.692         | 2.636     |
|   | 03 DON BENITO  | 63       | -35,05%   | 40   | 0,64       | 75.166      | 1.193         | 1.858     |
|   | 04 LLERENA     | 23       | -34,29%   | 15   | 0,64       | 17.928      | 779           | 1.214     |
|   | 05 CÁ CERES    | 2        | -33,33%   | 1    | 0,64       | 5.247       | 2.624         | 4.087     |
|   | 07 PLASENCIA   | 4        | -77,78%   | 3    | 0,64       | 3.782       | 945           | 1.473     |
| 316-1 PROCEDIMIENTOS SOBRE MANO Y MUÑECA                                  | TOTAL          | 270      | -17,68%   | 172  | 0,64       | 316.278     | 1.171         | 1.839     |
|   | 01 BADAJOZ     | 46       | 31,43%    | 29   | 0,64       | 54.165      | 1.177         | 1.848     |
|   | 02 MERIDA      | 67       | -14,10%   | 43   | 0,64       | 84.445      | 1.260         | 1.979     |
|   | 03 DON BENITO  | 18       | -10,00%   | 11   | 0,64       | 19.405      | 1.078         | 1.692     |
|   | 04 LLERENA     | 59       | -15,71%   | 38   | 0,64       | 53.726      | 911           | 1.430     |
|   | 05 CÁ CERES    | 52       | -16,13%   | 33   | 0,64       | 54.986      | 1.057         | 1.660     |
|   | 06 CORIA       | 6        | 0,00%     | 4    | 0,64       | 14.453      | 2.409         | 3.782     |
|   | 07 PLASENCIA   | 7        | -75,86%   | 4    | 0,64       | -1.723      | -246          | -386      |
|   | 08 NA VALMORAL | 15       | -46,43%   | 10   | 0,64       | 36.821      | 2.455         | 3.854     |

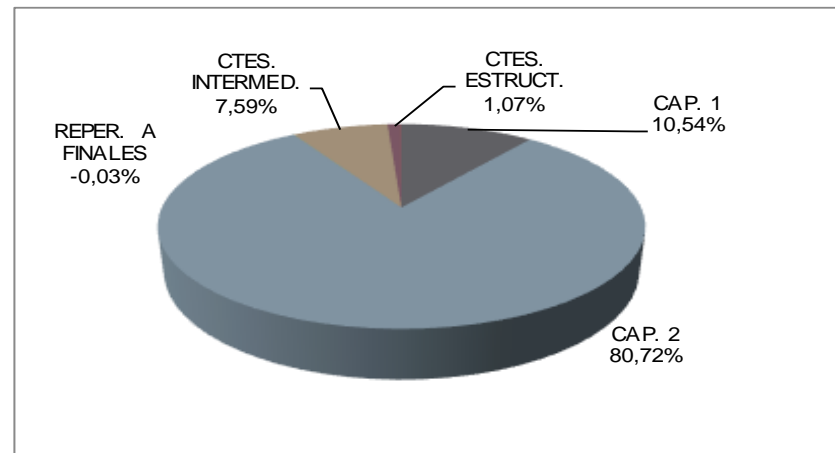
### 3.3.6. 25 PROCESOS AMBULATORIOS MÁS FRECUENTES POR ÁREAS DE SALUD (6/6)

| PROCESO GRD   | ÁREA                  | PROCESOS | VAR. 2018 | PESO   | PESO MEDIO | COSTE TOTAL | COSTE PROCESO | COSTE UCH |
|---|-----------------------|----------|-----------|--------|------------|-------------|---------------|-----------|
| 097-1 AMIGDALECTOMÍA Y ADENOIDECTOMÍA                                       | TOTAL                 | 253      | 0,40%     | 109    | 0,43       | 288.807     | 1.142         | 2.655     |
|   | 01 BADAJOZ            | 34       | -47,69%   | 15     | 0,43       | 33.537      | 986           | 2.294     |
|   | 02 MÉRIDA             | 34       | -37,04%   | 15     | 0,43       | 43.575      | 1.282         | 2.981     |
|   | 03 DON BENITO         | 1        | -50,00%   | 0      | 0,43       | 2.917       | 2.917         | 6.783     |
|   | 04 LLERENA            | 3        | -50,00%   | 1      | 0,43       | 2.861       | 954           | 2.217     |
|   | 05 CÁ CERES           | 170      | 63,46%    | 73     | 0,43       | 195.734     | 1.151         | 2.678     |
|   | 06 CORIA              | 1        | 0,00%     | 0      | 0,43       | 2.239       | 2.239         | 5.207     |
|   | 07 PLASENCIA          | 8        | -46,67%   | 3      | 0,43       | 4.340       | 543           | 1.262     |
|   | 08 NAVALMORAL         | 2        | -60,00%   | 1      | 0,43       | 3.605       | 1.802         | 4.192     |
| 320-1 OTROS PROCEDIMIENTOS DE SISTEMA MUSCULOESQUELÉTICO Y TEJIDO CONECTIVO | TOTAL                 | 236      | -42,30%   | 192    | 0,82       | 299.811     | 1.270         | 1.559     |
|   | 01 BADAJOZ            | 142      | -47,99%   | 116    | 0,82       | 164.650     | 1.160         | 1.423     |
|   | 02 MÉRIDA             | 9        | -64,00%   | 7      | 0,82       | 15.426      | 1.714         | 2.103     |
|   | 03 DON BENITO         | 12       | 0,00%     | 10     | 0,82       | 16.593      | 1.383         | 1.697     |
|   | 04 LLERENA            | 13       | -7,14%    | 11     | 0,82       | 15.089      | 1.161         | 1.424     |
|   | 05 CÁ CERES           | 26       | 8,33%     | 21     | 0,82       | 35.192      | 1.354         | 1.661     |
|   | 06 CORIA              | 17       | 142,86%   | 14     | 0,82       | 52.393      | 3.082         | 3.782     |
|   | 07 PLASENCIA          | 15       | -69,39%   | 12     | 0,82       | -3.380      | -225          | -276      |
|   | 08 NAVALMORAL         | 2        | -60,00%   | 2      | 0,82       | 3.848       | 1.924         | 2.361     |
| 364-1 OTROS PROCEDIMIENTOS SOBRE PIEL, TEJIDO SUBCUTÁNEO Y RELACIONADOS     | TOTAL                 | 233      | -48,34%   | 128    | 0,55       | 200.437     | 860           | 1.561     |
|   | 01 BADAJOZ            | 41       | -43,84%   | 23     | 0,55       | 32.174      | 785           | 1.424     |
|   | 02 MÉRIDA             | 57       | -57,14%   | 31     | 0,55       | 52.203      | 916           | 1.662     |
|   | 03 DON BENITO         | 34       | -52,11%   | 19     | 0,55       | 21.053      | 619           | 1.124     |
|   | 04 LLERENA            | 32       | -51,52%   | 18     | 0,55       | 25.325      | 791           | 1.436     |
|   | 05 CÁ CERES           | 37       | -48,61%   | 20     | 0,55       | 41.005      | 1.108         | 2.011     |
|   | 06 CORIA              | 20       | 66,67%    | 11     | 0,55       | 17.501      | 875           | 1.588     |
|   | 07 PLASENCIA          | 8        | -55,56%   | 4      | 0,55       | 4.327       | 541           | 982       |
|   | 08 NAVALMORAL         | 4        | -         | 2      | 0,55       | 6.848       | 1.712         | 3.107     |
| 227-1 PROCEDIMIENTOS SOBRE HERNIA EXCEPTO INGUINAL, FEMORAL Y UMBILICAL     | TOTAL                 | 190      | -17,75%   | 163    | 0,86       | 309.887     | 1.631         | 1.903     |
|   | 01 BADAJOZ            | 25       | -62,12%   | 21     | 0,86       | 28.668      | 1.147         | 1.338     |
|   | 02 MERIDA             | 21       | -36,36%   | 18     | 0,86       | 47.652      | 2.269         | 2.648     |
|   | 03 DON BENITO         | 65       | -10,96%   | 56     | 0,86       | 103.326     | 1.590         | 1.855     |
|   | 04 LLERENA            | 22       | 29,41%    | 19     | 0,86       | 23.041      | 1.047         | 1.222     |
|   | 05 CÁ CERES           | 49       | 88,46%    | 42     | 0,86       | 92.412      | 1.886         | 2.201     |
|   | 07PLASENCIA           | 2        | -81,82%   | 2      | 0,86       | 2.524       | 1.262         | 1.473     |
|   | 08NAVALMORAL          | 6        | 20,00%    | 5      | 0,86       | 12.263      | 2.044         | 2.385     |
|   | 263-1 COLECISTECTOMÍA | TOTAL    | 183       | 15,82% | 142        | 0,78        | 275.998       | 1.508     |
| 01 BADAJOZ  |                       | 58       | 61,11%    | 45     | 0,78       | 60.685      | 1.046         | 1.348     |
| 02 MERIDA   |                       | 46       | -11,54%   | 36     | 0,78       | 94.516      | 2.055         | 2.648     |
| 03 DON BENITO   |                       | 77       | 10,00%    | 60     | 0,78       | 111.044     | 1.442         | 1.858     |
| 04 LLERENA  |                       | 2        | -         | 2      | 0,78       | 9.752       | 4.876         | 6.284     |

### 3.4. AREA DE PRODUCCIÓN HOSPITAL DE DÍA

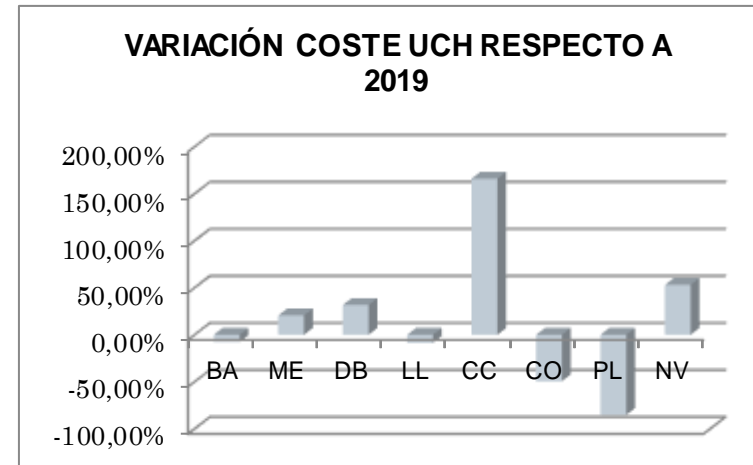
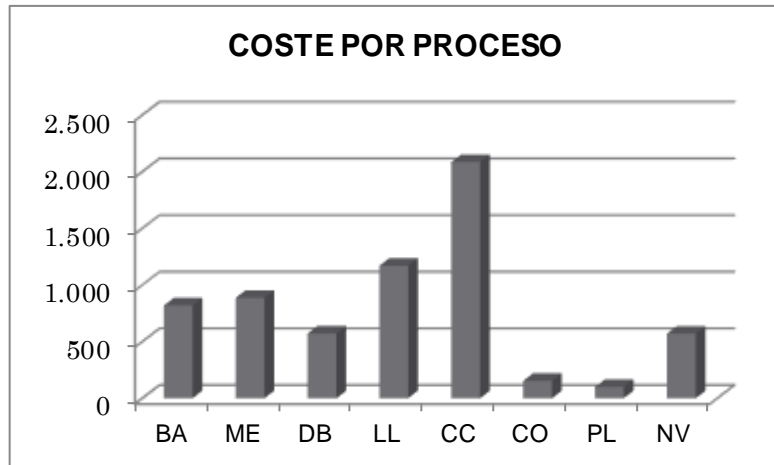
#### 3.4.1. TOTAL SES. DESGLOSE POR TIPO DE COSTE

| ÁREA DE PRODUCCIÓN        | CAP. 1    | CAP. 2     | AMORTIZ. | CTES.<br>INTERMED. | CTES.<br>ESTRUCT. | REPER. A<br>FINALES | TOTAL      |
|---------------------------|-----------|------------|----------|--------------------|-------------------|---------------------|------------|
| HOSPITAL DE DÍA           | 4.801.885 | 36.786.997 | 23.855   | 3.459.425          | 486.160           | -15.638             | 45.542.685 |
| BADAJOS                   | 535.240   | 8.995.401  | 6.384    | 1.045.804          | 60.581            |                     | 10.643.408 |
| MÉRIDA                    | 319.179   | 7.228.176  | 2.344    | 483.132            | 31.212            |                     | 8.064.043  |
| DON BENITO                | 741.927   | 5.292.738  | 0        | 303.548            | 33.540            |                     | 6.371.752  |
| LLERENA                   | 480.306   | 2.795.078  | 78       | 368.963            | 59.853            |                     | 3.704.277  |
| CÁCERES                   | 1.982.283 | 11.721.838 | 4.570    | 1.058.136          | 219.369           | -15.638             | 14.970.557 |
| CORIA                     | 115.869   | 198.700    | 3.286    | 38.910             | 14.002            |                     | 370.767    |
| PLASENCIA                 | 369.724   | 200.571    | 2.938    | 11.554             | 35.591            |                     | 620.377    |
| NA VALMORAL               | 257.358   | 354.495    | 4.257    | 149.380            | 32.013            |                     | 797.503    |
| VARIACIÓN RESPECTO A 2019 | -11,16%   | -10,74%    | 0,82%    | 0,74%              | 5,74%             | -                   | -9,91%     |



3.4.2. INDICADORES CLÍNICO-ECONÓMICOS EN HOSPITAL DE DÍA POR ÁREAS DE SALUD

| CENTRO DE COSTE | PROCESOS      | VAR. 2019      | PESO TOTAL    | PESO MEDIO  | COSTE TOTAL       | COSTE AJUSTADO    | COSTE UCH  | VAR. 2019     | COSTE PROCESO |
|-----------------|---------------|----------------|---------------|-------------|-------------------|-------------------|------------|---------------|---------------|
| BADAJOS         | 12.986        | -9,41%         | 12.986        | 1,00        | 10.643.408        | 10.643.408        | 820        | -7,56%        | 820           |
| MÉRIDA          | 9.094         | -8,00%         | 9.094         | 1,00        | 8.064.043         | 8.064.043         | 887        | 20,65%        | 887           |
| DON BENITO      | 11.144        | -16,77%        | 11.144        | 1,00        | 6.371.752         | 6.371.752         | 572        | 31,70%        | 572           |
| LLERENA         | 3.165         | -6,14%         | 3.165         | 1,00        | 3.704.277         | 3.704.277         | 1.170      | -8,52%        | 1.170         |
| CÁCERES         | 7.092         | -62,41%        | 7.092         | 1,00        | 14.970.557        | 14.786.565        | 2.085      | 166,05%       | 2.085         |
| CORIA           | 2.410         | 38,11%         | 2.410         | 1,00        | 370.767           | 370.767           | 154        | -49,41%       | 154           |
| PLASENCIA       | 6.180         | 3,66%          | 6.180         | 1,00        | 620.377           | 620.377           | 100        | -85,37%       | 100           |
| NAVALMORAL      | 1.398         | -33,33%        | 1.398         | 1,00        | 797.503           | 797.503           | 570        | 53,15%        | 570           |
| <b>TOTAL</b>    | <b>53.469</b> | <b>-23,23%</b> | <b>53.469</b> | <b>1,00</b> | <b>45.542.685</b> | <b>45.358.692</b> | <b>848</b> | <b>17,49%</b> | <b>848</b>    |



### 3.4.3. INDICADORES CLÍNICO-ECONÓMICOS EN HOSPITAL DE DÍA POR CENTROS DE COSTE

| CENTRO DE COSTE  | PROCESOS      | PROCESOS 2019 | VARIACIÓN 2019 | PESO TOTAL    | PESO MEDIO  | COSTE TOTAL       | CTE. AJUSTADO     | COSTE UCH  | COSTE UCH 2019 | VAR. 2019     | COSTE PROCESO |
|------------------|---------------|---------------|----------------|---------------|-------------|-------------------|-------------------|------------|----------------|---------------|---------------|
| GERIÁTRICO       | 2.473         | 4.053         | -38,98%        | 2.473         | 1,00        | 799.309           | 746.482           | 302        | 146            | 106,31%       | 302           |
| ONCOHEMATOLÓGICO | 50.386        | 64.772        | -22,21%        | 50.386        | 1,00        | 44.134.908        | 44.021.008        | 874        | 744            | 17,38%        | 874           |
| REUMATOLOGICO    | 610           | 827           | -26,24%        | 610           | 1,00        | 447.156           | 447.156           | 733        | 707            | 3,69%         | 733           |
| <b>TOTAL</b>     | <b>53.469</b> | <b>64.544</b> | <b>-17,16%</b> | <b>53.469</b> | <b>1,00</b> | <b>45.381.373</b> | <b>45.214.646</b> | <b>846</b> | <b>709</b>     | <b>19,26%</b> | <b>846</b>    |

#### CECOS DEL ÁREA DE PRODUCCIÓN HOSPITAL DE DÍA SIN ACTIVIDAD REGISTRADA

| CENTRO DE COSTE                     | PROCESOS      | PROCESOS 2019 | VARIACIÓN 2019 | PESO TOTAL    | PESO MEDIO  | COSTE TOTAL       | CTE. AJUSTADO     |
|-------------------------------------|---------------|---------------|----------------|---------------|-------------|-------------------|-------------------|
| 051INF4 HOSPITAL DE DÍA INFECCIOSOS |               |               |                |               |             | 78                | -2.998            |
| 051PDD3 HOSPITAL DE DÍA PEDIATRIA   |               |               |                |               |             | 160.655           | 146.465           |
| 071ALEH ALERGIA HOSPITAL DE DÍA     |               |               |                |               |             | 578               | 578               |
| <b>TOTAL</b>                        | <b>53.469</b> | <b>64.544</b> | <b>-17,16%</b> | <b>53.469</b> | <b>1,00</b> | <b>45.542.685</b> | <b>45.358.692</b> |

NOTA: El coste total de los CECOS que no han registrado actividad no se tiene en cuenta para el cálculo de los indicadores clínico-económicos

### 3.4.4. INDICADORES CLÍNICO-ECONÓMICOS EN HOSPITAL DE DÍA POR CECOS Y ÁREAS DE SALUD

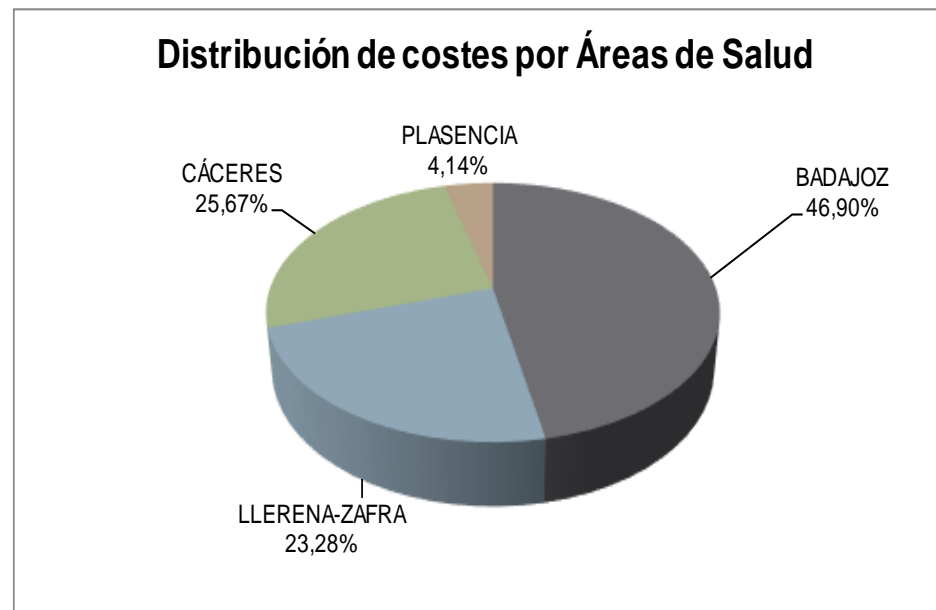
| CENTRO DE COSTE   | ÁREA          | PROCESOS      | PESO TOTAL    | PESO MEDIO  | COSTE AJUSTADO    | COSTE UCH  | COSTE PROCESO |
|-------------------|---------------|---------------|---------------|-------------|-------------------|------------|---------------|
| GERIÁTRICO        | TOTAL         | 2.473         | 2.473         | 1,00        | 746.482           | 302        | 302           |
|                   | 05 CÁ CERES   | 2.473         | 2.473         | 1,00        | 746.482           | 302        | 302           |
| REUMATOLÓGICO     | TOTAL         | 610           | 610           | 1,00        | 447.156           | 733        | 733           |
|                   | 02 MÉRIDA     | 610           | 610           | 1,00        | 447.156           | 733        | 733           |
| ONCO-HEMATOLÓGICO | TOTAL         | 50.386        | 50.386        | 1,00        | 44.021.008        | 874        | 874           |
|                   | 01 BADAJOZ    | 12.986        | 12.986        | 1,00        | 10.643.408        | 820        | 820           |
|                   | 02 MERIDA     | 8.484         | 8.484         | 1,00        | 7.616.887         | 898        | 898           |
|                   | 03 DON BENITO | 11.144        | 11.144        | 1,00        | 6.371.752         | 572        | 572           |
|                   | 04 LLERENA    | 3.165         | 3.165         | 1,00        | 3.704.277         | 1.170      | 1.170         |
|                   | 05 CÁ CERES   | 4.619         | 4.619         | 1,00        | 13.896.615        | 3.009      | 3.009         |
|                   | 06 CORIA      | 2.410         | 2.410         | 1,00        | 370.767           | 154        | 154           |
|                   | 07 PLASENCIA  | 6.180         | 6.180         | 1,00        | 619.798           | 100        | 100           |
|                   | 08 NAVALMORAL | 1.398         | 1.398         | 1,00        | 797.503           | 570        | 570           |
| <b>TOTAL</b>      |               | <b>53.469</b> | <b>53.469</b> | <b>1,00</b> | <b>45.214.646</b> | <b>846</b> | <b>846</b>    |

### 3.5. HEMODIÁLISIS EN CENTROS HOSPITALARIOS Y CLUB DE DIÁLISIS

#### 3.5.1. HEMODIÁLISIS EN CENTROS HOSPITALARIOS.

- 3.5.1.1 Coste Total por Áreas de Salud

| CENTRO DE COSTE | BADAJOS   | VAR.2019 | LLERENA-ZAFRA | VAR.2018 | CÁCERES   | VAR.2019 | PLASENCIA | VAR.2019 | TOTAL SES  |
|-----------------|-----------|----------|---------------|----------|-----------|----------|-----------|----------|------------|
| HEMODIALISIS    | 6.028.978 | 7,10%    | 2.992.720     | -7,0%    | 3.300.131 | -1,9%    | 532.716   | 26,9%    | 12.854.545 |





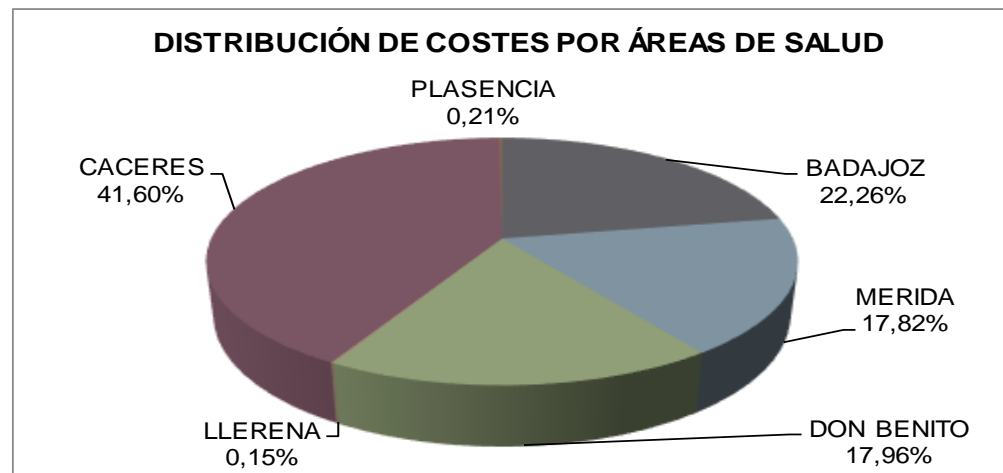
• 3.5.1.2. Estructura de Costes

|   |   | BADAJOS          | LLERENA          | CACERES          | PLASENCIA        | TOTAL             |
|---|---|------------------|------------------|------------------|------------------|-------------------|
| COSTE DE PERSONAL                       | Auxiliares de enfermería                  | 621.616          | 216.032          | 344.775          | 90.845           | 1.273.268         |
|   | Directivos                                | 0                | 0                | 1.047            | 0                |                   |
|   | Facultativos jerarquizados                | 296.483          | 293.870          | 286.429          | 77.056           | 953.838           |
|   | No Sanitarios D                           | 0                | 0                | 2.291            | 0                | 2.291             |
|   | No Sanitarios E                           | 83.901           | 58.450           | 0                | 0                | 142.351           |
|   | Residentes                                | 0                | 0                | 59.646           | 0                | 59.646            |
|   | Sanitarios No Facultativos Grupo B        | 1.815.917        | 771.471          | 985.198          | 119.795          | 3.692.382         |
| <b>TOTAL</b>                            | <b>2.817.917</b>                          | <b>1.339.823</b> | <b>1.679.387</b> | <b>287.696</b>   | <b>6.124.823</b> |                   |
| GASTOS CORRIENTES EN BIENES Y SERVICIOS | Farmacia                                  | 264.406          | 244.450          | 178.303          | 0                | 687.159           |
|   | Reparaciones                              | 18.035           | 41.876           | 206.896          | 16.940           | 283.746           |
|   | Compras y consumo                         | 1.392.043        | 814.118          | 575.118          | 189.292          | 2.970.571         |
|   | Servicios de profesionales independientes | 8.050            | 19.938           | 316              | 4.746            | 33.050            |
|   | Transportes                               | 0                | 0                | 1.679            | 0                | 1.679             |
|   | Energía eléctrica                         | 13.918           | 7.492            | 7.402            | 0                | 28.811            |
|   | Agua                                      | 2.282            | 2.046            | 1.251            | 0                | 5.579             |
|   | Gas                                       | 3.860            | 0                | 4.477            | 0                | 8.336             |
|   | Combustibles                              | 4.496            | 2.311            | 0                | 0                | 6.807             |
|   | Limpeza y aseo                            | 112.936          | 6.683            | 29.032           | 0                | 148.651           |
|   | Seguridad                                 | 9.036            | 1.879            | 4.941            | 0                | 15.856            |
|   | Otras comunicaciones                      | 0                | 808              | 395              | 0                | 1.203             |
|   | Otros servicios                           | 0                | 0                | 11.698           | 0                | 11.698            |
|   | Indemnizaciones por razón del servicio    | 0                | 859              | 0                | 66               | 925               |
|   | Asistencia sanitaria con medios ajenos    | 122.475          | 0                | 0                | 2.465            | 124.940           |
| <b>TOTAL</b>                            | <b>1.951.536</b>                          | <b>1.142.459</b> | <b>1.021.508</b> | <b>213.508</b>   | <b>4.329.012</b> |                   |
| RECETA MÉDICA                           | Receta Médica                             | 441.697          | 31.389           | 0                | 0                | 473.086           |
|   | Ayuda al suministro eléctrico terapias    | 0                | 0                | 1.706            | 433              | 2.139             |
| <b>TOTAL</b>                            | <b>441.697</b>                            | <b>31.389</b>    | <b>1.706</b>     | <b>433</b>       | <b>475.225</b>   |                   |
| AMORTIZACIÓN                            | TOTAL                                     | 12.211           | 6.579            | 4.612            | 1.124            | 24.525            |
| COSTE INTERMEDIOS                       | TOTAL                                     | 520.009          | 313.990          | 448.042          | 8.179            | 1.290.221         |
| COSTE ESTRUCTURALES                     | TOTAL                                     | 285.608          | 158.479          | 144.876          | 21.776           | 610.740           |
| <b>TOTAL</b>                            |   | <b>6.028.978</b> | <b>2.992.720</b> | <b>3.300.131</b> | <b>532.716</b>   | <b>12.854.545</b> |

### 3.5.2. CLUB DE DIÁLISIS

- 3.5.2.1. Gasto por Áreas

| AREA         | GASTO CONCIERTO   | COSTES REPERCUTIDOS | TOTAL SES         |
|--------------|-------------------|---------------------|-------------------|
| BADAJOZ      | 2.213.495         | 152.731             | 2.366.226         |
| MERIDA       | 1.887.963         | 6.913               | 1.894.876         |
| DON BENITO   | 1.841.010         | 68.449              | 1.909.459         |
| LLERENA      | 15.598            | 300                 | 15.899            |
| CACERES      | 4.313.752         | 109.248             | 4.423.000         |
| PLASENCIA    | 0                 | 22.694              | 22.694            |
| CORIA        | 106.339           | 4.640               | 110.979           |
| NAVALMORAL   | 0                 | 12.264              | 12.264            |
| <b>TOTAL</b> | <b>10.378.157</b> | <b>377.240</b>      | <b>10.755.397</b> |



### 3.6. ÁREA DE PRODUCCIÓN URGENCIAS

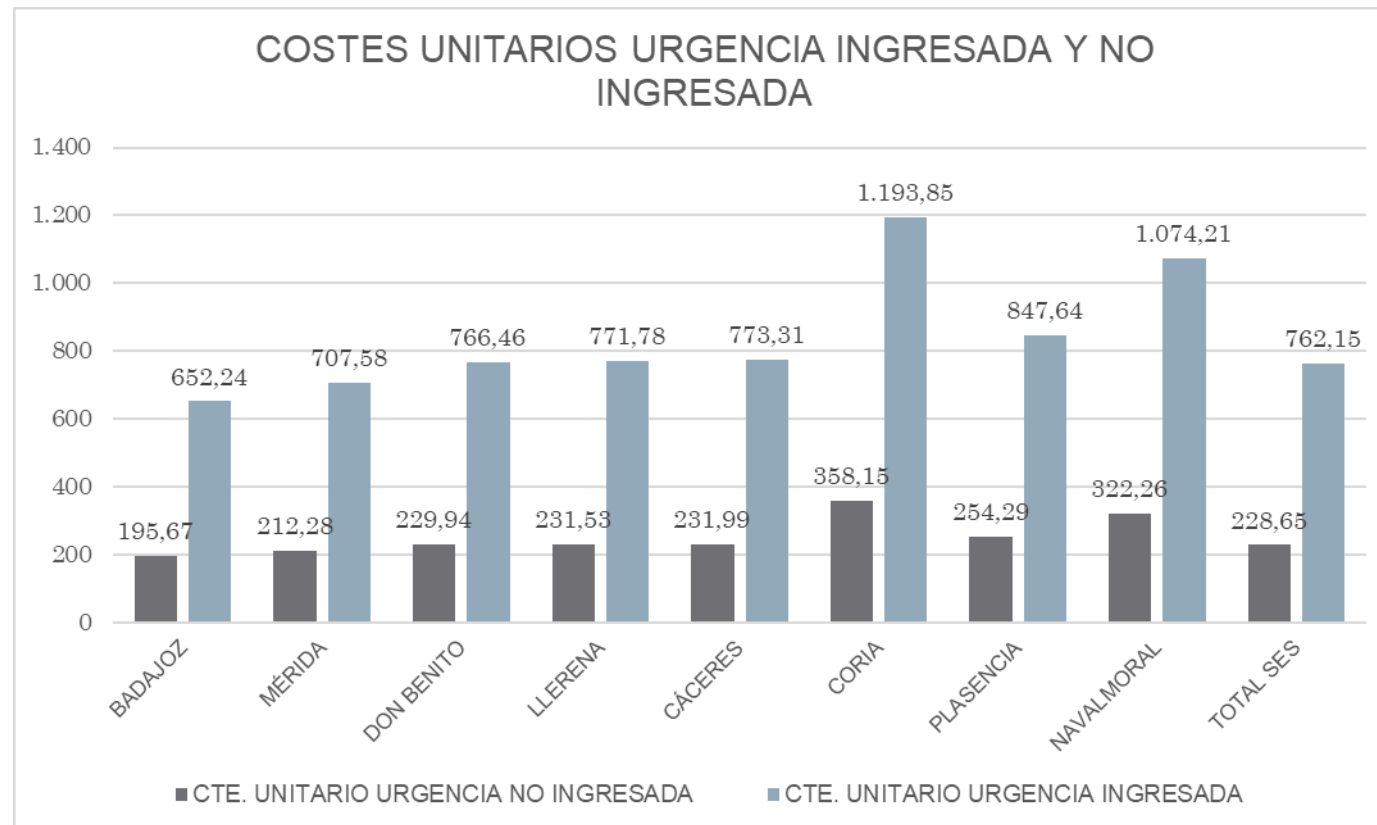
#### 3.6.1. TOTAL SES. DESGLOSE POR TIPOS DE COSTE

|                | CAP. 1     | CAP. 2    | CAP. 4    | PERDIDAS | AMORT.  | C. INTERM. | C. ESTRUCT. | TOTAL SES   |
|----------------|------------|-----------|-----------|----------|---------|------------|-------------|-------------|
| URGENCIAS      | 51.648.193 | 7.452.431 | 1.652.504 |          | 155.243 | 39.531.078 | 4.416.792   | 104.856.241 |
| VARIACIÓN 2019 | 11,86%     | 25,16%    | -61,89%   |          | 12,73%  | 22,53%     | 4,66%       | 12,54%      |

#### 3.6.2. INDICADORES CLÍNICO-ECONÓMICOS EN URGENCIAS POR ÁREAS DE SALUD

| ÁREA             | TOTAL URGENCIAS | VAR. 2019      | URGENCIAS NO INGRESADAS | URGENCIAS INGRESADAS | % URGENCIAS INGRESADAS 2019 | % URGENCIAS INGRESADAS 2020 | COSTE TOTAL URGENCIAS | VAR. 2019     | CTE. UNITARIO URGENCIA NO INGRESADA | VAR. 2019     | CTE. UNITARIO URGENCIA INGRESADA | VAR. 2019     |
|------------------|-----------------|----------------|-------------------------|----------------------|-----------------------------|-----------------------------|-----------------------|---------------|-------------------------------------|---------------|----------------------------------|---------------|
| BADAJOS          | 95.034          | -28,79%        | 81.327                  | 13.707               | 11,61%                      | 14,42%                      | 24.853.674            | 8,48%         | 195,67                              | 44,85%        | 652,24                           | 44,85%        |
| MÉRIDA           | 53.762          | -29,00%        | 44.765                  | 8.997                | 15,35%                      | 16,73%                      | 15.868.622            | 15,65%        | 212,28                              | 59,08%        | 707,58                           | 59,08%        |
| DON BENITO       | 42.247          | -28,03%        | 34.841                  | 7.406                | 14,07%                      | 17,53%                      | 13.687.599            | 7,22%         | 229,94                              | 40,45%        | 766,46                           | 40,45%        |
| LLERENA          | 30.163          | -28,56%        | 25.410                  | 4.753                | 12,89%                      | 15,76%                      | 9.551.536             | 5,47%         | 231,53                              | 40,42%        | 771,78                           | 40,42%        |
| CÁ CERES         | 55.233          | -26,19%        | 45.500                  | 9.733                | 13,13%                      | 17,62%                      | 18.082.324            | 33,40%        | 231,99                              | 67,33%        | 773,31                           | 67,33%        |
| CORIA            | 12.221          | -24,66%        | 10.713                  | 1.508                | 11,18%                      | 12,34%                      | 5.637.227             | 1,90%         | 358,15                              | 32,40%        | 1.193,85                         | 32,40%        |
| PLA SENCIA       | 29.631          | -29,43%        | 23.911                  | 5.720                | 16,62%                      | 19,30%                      | 10.928.923            | 17,44%        | 254,29                              | 59,21%        | 847,64                           | 59,21%        |
| NAVALMORAL       | 13.981          | -21,53%        | 11.666                  | 2.315                | 13,34%                      | 16,56%                      | 6.246.331             | -1,23%        | 322,26                              | 19,04%        | 1.074,21                         | 19,04%        |
| <b>TOTAL SES</b> | <b>332.272</b>  | <b>-27,92%</b> | <b>278.133</b>          | <b>54.139</b>        | <b>13,41%</b>               | <b>16,29%</b>               | <b>104.856.236</b>    | <b>12,54%</b> | <b>228,65</b>                       | <b>48,51%</b> | <b>762,15</b>                    | <b>48,51%</b> |

### 3.6.2.1. COSTES UNITARIOS URGENCIA INGRESADA Y NO INGRESADA



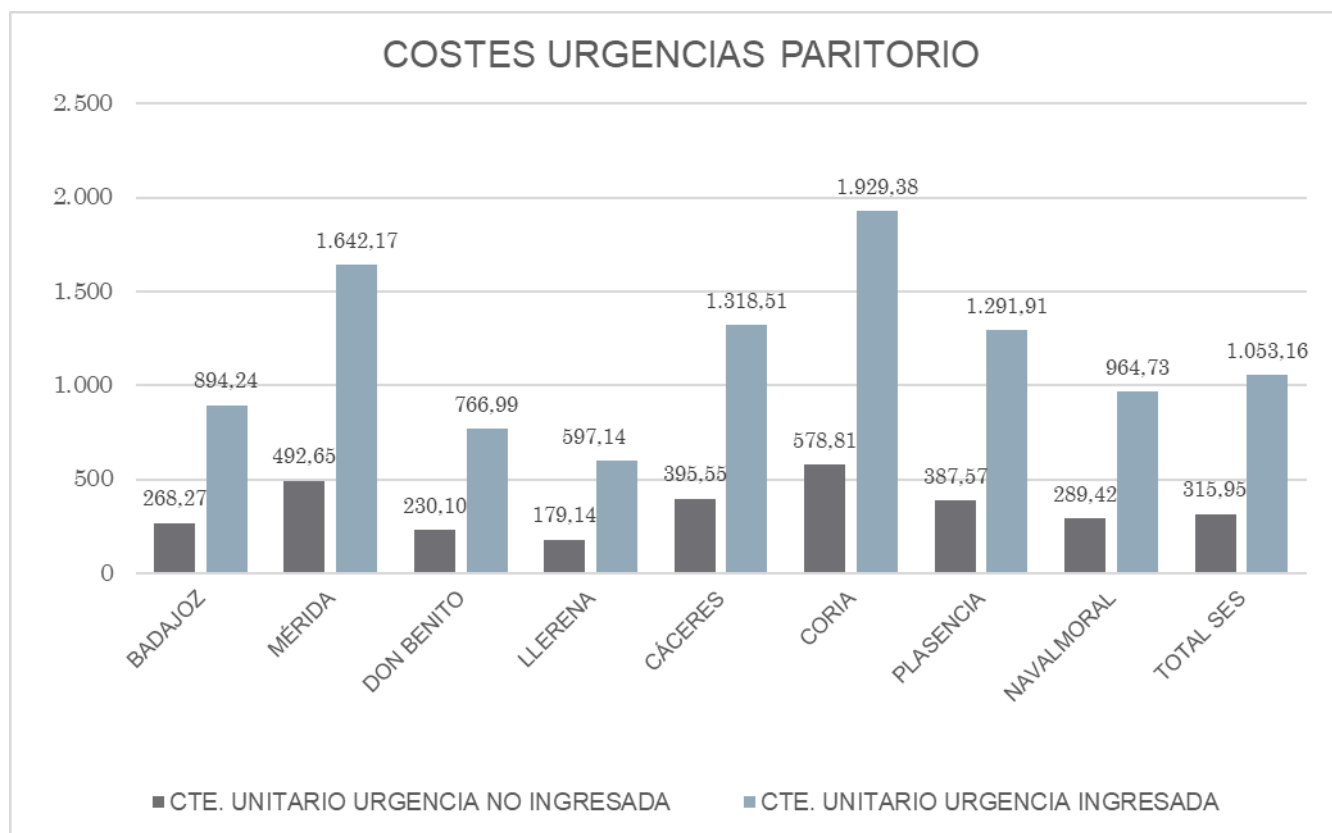
### 3.6.3. TOTAL SES. DESGLOSE POR TIPOS DE COSTE

|                | CAP. 1    | CAP. 2    | CAP.4 | AMORT. | C. INTERM. | C. ESTRU.C. | TOTAL SES  |
|----------------|-----------|-----------|-------|--------|------------|-------------|------------|
| PARITORIOS     | 8.959.233 | 1.614.088 | -     | 28.301 | 1.506.365  | 769.238     | 12.877.225 |
| VARIACIÓN 2019 | 4,51%     | 10,16%    | -     | -5,70% | 13,53%     | -1,23%      | 5,72%      |

### 3.6.4. INDICADORES CLÍNICO-ECONÓMICOS EN PARITORIOS POR ÁREAS DE SALUD

| ÁREA             | TOTAL URGENCIAS | VAR. 2019      | URGENCIAS NO INGRESADAS | URGENCIAS INGRESADAS | % URGENCIAS INGRESADAS 2019 | % URGENCIAS INGRESADAS 2020 | COSTE TOTAL PARITORIOS | VAR. 2019    | CTE. UNITARIO URGENCIA NO INGRESADA | VAR. 2019     | CTE. UNITARIO URGENCIA INGRESADA | VAR. 2019     |
|------------------|-----------------|----------------|-------------------------|----------------------|-----------------------------|-----------------------------|------------------------|--------------|-------------------------------------|---------------|----------------------------------|---------------|
| BADAJOS          | 9.931           | -18,14%        | 7.678                   | 2.253                | 21,37%                      | 22,69%                      | 4.074.499              | 5,03%        | 268,27                              | 25,74%        | 894,24                           | 25,74%        |
| MÉRIDA           | 3.682           | -7,81%         | 3.247                   | 435                  | 13,55%                      | 11,81%                      | 2.313.979              | 3,00%        | 492,65                              | 15,26%        | 1.642,17                         | 15,26%        |
| DON BENITO       | 3.864           | -19,08%        | 2.638                   | 1.226                | 27,58%                      | 31,73%                      | 1.547.335              | 1,48%        | 230,10                              | 18,43%        | 766,99                           | 18,43%        |
| LLERENA          | 1.623           | -17,45%        | 964                     | 659                  | 35,20%                      | 40,60%                      | 566.213                | 42,46%       | 179,14                              | 61,39%        | 597,14                           | 61,39%        |
| CÁCERES          | 2.580           | -6,28%         | 1.524                   | 1.056                | 41,41%                      | 40,93%                      | 1.995.171              | 6,43%        | 395,55                              | 14,21%        | 1.318,51                         | 14,21%        |
| CORIA            | 750             | -3,47%         | 520                     | 230                  | 30,89%                      | 30,67%                      | 744.739                | -0,44%       | 578,81                              | 3,46%         | 1.929,38                         | 3,46%         |
| PLASENCIA        | 1.323           | -16,69%        | 634                     | 689                  | 48,49%                      | 52,08%                      | 1.135.850              | 10,01%       | 387,57                              | 27,05%        | 1.291,91                         | 27,05%        |
| NAVALMORAL       | 1.133           | -13,18%        | 879                     | 254                  | 21,69%                      | 22,42%                      | 499.440                | 4,65%        | 289,42                              | 19,18%        | 964,73                           | 19,18%        |
| <b>TOTAL SES</b> | <b>24.886</b>   | <b>-15,04%</b> | <b>18.084</b>           | <b>6.802</b>         | <b>25,87%</b>               | <b>27,33%</b>               | <b>12.877.225</b>      | <b>5,72%</b> | <b>315,95</b>                       | <b>21,83%</b> | <b>1.053,16</b>                  | <b>21,83%</b> |

### 3.6.4.1.COSTES URGENCIAS PARITORIO



### 3.7. ÁREA DE PRODUCCIÓN CENTROS AJENOS

#### 3.7.1. TOTAL SES. DESGLOSE POR TIPOS DE COSTE

| ÁREA DE PRODUCCIÓN | CAP. 1    | CAP. 2     | CAP. 4    | AMORT. | C. INTERM. | C. ESTRUCC. | TOTAL SES  |
|--------------------|-----------|------------|-----------|--------|------------|-------------|------------|
| CENTROS AJENOS     | 5.229.931 | 25.234.905 | 3.879.164 | 49.076 | 30.198.393 | 568.527     | 65.159.995 |

#### 3.7.2. COSTE DE CENTROS AJENOS POR ÁREAS DE SALUD

| ÁREA DE PRODUCCIÓN         | BADAJOS    | MÉRIDA     | DON BENITO | LLERENA | CÁCERES    | CORIA     | PLASENCIA | NAVALMORAL | TOTAL SES  |
|----------------------------|------------|------------|------------|---------|------------|-----------|-----------|------------|------------|
| CENTROS AJENOS             | 18.137.353 | 14.673.046 | 5.805.234  | 972.911 | 11.821.995 | 4.030.722 | 5.143.834 | 4.574.901  | 65.159.995 |
| VARIACIÓN RESPECTO A 2.019 | 30,62%     | 9,25%      | -1,94%     | 2,34%   | 39,72%     | -0,95%    | 2,97%     | 31,21%     | 18,04%     |

### 3.7.3. DESGLOSE DE COSTES DE CENTROS AJENOS

| CENTRO AJENO                  | BA                | ME                | DB               | LL             | CC                | CO               | PL               | NV               | SES               |
|-------------------------------|-------------------|-------------------|------------------|----------------|-------------------|------------------|------------------|------------------|-------------------|
| AMBULANCIAS                   | 8.481             |                   |                  |                |                   |                  |                  |                  | 8.481             |
| UNIDAD DE BIOBANCOS           | 79.091            |                   |                  |                |                   |                  |                  |                  | 79.091            |
| CAJ. BADAJOZ                  |                   | 2.725.895         | 321.091          | 270.439        | 499.534           | 72.259           | 302.248          | 74.596           | 4.266.064         |
| CAJ. CÁCERES                  | 1.232.358         | 1.796.384         | 69.178           |                |                   | 1.707.628        | 1.104.582        | 1.850.622        | 7.760.752         |
| CAJ. CORIA                    | 216.431           | 198.658           | 2.146            |                | 1.026.818         |                  | 131.263          | 563              | 1.575.879         |
| CAJ. DON BENITO               | 4.093.525         | 1.750.508         | 270              | 540            | 395.710           |                  |                  | 3.001            | 6.243.555         |
| CENTROS AJENOS EXTERNOS       |                   |                   | 1.701.662        |                | 14.445            |                  | 207.639          | 6.096            | 1.929.842         |
| CAJ HOSPITAL PSIQUIÁTRICO     |                   | 2.050.324         |                  |                |                   |                  | 1.438.283        |                  | 3.488.608         |
| CAJ. INSPECCIÓN MÉDICA        | 299.277           | 160.428           | 126.823          | 123.948        | 135.137           | 35.878           | 95.305           | 65.197           | 1.041.993         |
| CENTROS AJENOS                | 888.349           | 1.207.370         | 33.517           | 226.524        | 450.250           | 1.067.191        | 164.142          | 204.198          | 4.241.542         |
| CENTROS AJENOS AYUD. DESPLAZ. |                   | 113.289           | 190.529          | 73.771         | 173.879           | 16.904           | 127.952          |                  | 696.323           |
| CENTROS AJENOS OTROS          | 123.194           | 35.524            |                  | 66.161         |                   |                  |                  |                  | 224.879           |
| CAJ. LLERENA                  | 4.112.960         | 506.808           | 65.157           |                | 133.300           |                  |                  | 202              | 4.818.427         |
| CAJ. MÉRIDA                   | 2.434.533         | 395               | 47.786           | 7.849          | 91.082            | 2.986            |                  | 2.165            | 2.586.796         |
| CAJ. NAVALMORAL               | 361.225           | 180.350           | 5.791            |                | 1.110.355         | 262              | 385.296          | 368              | 2.043.646         |
| CAJ. CENTROS PENITENCIARIOS   | 96.396            |                   |                  |                | 23.414            |                  |                  |                  | 119.810           |
| CAJ. PLASENCIA                | 425.678           | 377.774           | 1.773            |                | 1.972.610         | 828.206          |                  | 1.895.907        | 5.501.949         |
| CAJ. RESIDENCIAS              | 1.099.399         | 1.377.203         | 1.262.771        | 166.659        | 1.314.925         | 257.720          | 1.014.753        | 430.907          | 6.924.338         |
| CAJ. SECTOR PRIVADO           | 61.321            | 180.349           | 9.022            |                | 9.498             |                  | 7.811            | 7.852            | 275.852           |
| CAJ. SERVICIOS CENTRALES      | 27.516            | 3.902             | 51.667           |                | 375               |                  |                  | 667              | 84.128            |
| CENTRO DIÁLISIS               | 2.577.621         | 2.007.883         | 1.916.050        | 37.019         | 4.470.663         | 41.687           | 155.686          | 32.558           | 11.239.167        |
| UNIDAD ASIGNACIÓN GLOBAL      |                   |                   |                  |                |                   |                  | 8.873            |                  | 8.873             |
| <b>TOTAL</b>                  | <b>18.137.353</b> | <b>14.673.046</b> | <b>5.805.234</b> | <b>972.911</b> | <b>11.821.995</b> | <b>4.030.722</b> | <b>5.143.834</b> | <b>4.574.901</b> | <b>65.159.995</b> |



### 3.8. ÁREA DE PRODUCCIÓN DOCENCIA E INVESTIGACIÓN

#### 3.8.1. TOTAL SES. DESGLOSE POR TIPOS DE COSTE

| ÁREA DE PRODUCCIÓN | CAP. 1           | CAP. 2         | CAP.4 | CAP.6          | PÉRDIDAS | AMORT.        | C. INTERM.    | C. ESTRUJ.     | TOTAL SES        |
|--------------------|------------------|----------------|-------|----------------|----------|---------------|---------------|----------------|------------------|
| DOCENCIA           | 5.225.151        | 240.495        |       |                |          | 15.821        | 88.979        | 351.877        | 5.922.323        |
| INVESTIGACIÓN      | 735.368          | 63.951         |       | 199.357        |          | 2.734         | 8.167         | 70.063         | 1.079.641        |
| <b>TOTAL</b>       | <b>5.960.519</b> | <b>304.447</b> |       | <b>199.357</b> |          | <b>18.555</b> | <b>97.146</b> | <b>421.940</b> | <b>7.001.964</b> |

| VAR. 2.019    | CAP. 1        | CAP. 2       | CAP.4 | CAP.6           | PÉRDIDAS | AMORT.        | C. INTERM.     | C. ESTRUJ.   | TOTAL SES    |
|---------------|---------------|--------------|-------|-----------------|----------|---------------|----------------|--------------|--------------|
| DOCENCIA      | 0,17%         | 6,56%        |       |                 |          | -4,37%        | -39,14%        | 4,80%        | -0,42%       |
| INVESTIGACIÓN | -3,48%        | 19,97%       |       | 2149,38%        |          | -19,94%       | -20,94%        | 36,54%       | 21,39%       |
| <b>TOTAL</b>  | <b>-0,30%</b> | <b>9,12%</b> |       | <b>2149,38%</b> |          | <b>-7,03%</b> | <b>-37,94%</b> | <b>9,01%</b> | <b>2,42%</b> |

### 3.8.2. COSTE DE DOCENCIA E INVESTIGACIÓN POR ÁREAS DE SALUD

| ÁREA DE PRODUCCIÓN | BADAJOS          | MÉRIDA           | DON BENITO     | LLERENA      | CÁCERES          | CORIA        | PLASENCIA      | NAVALMORAL    | TOTAL SES        |
|--------------------|------------------|------------------|----------------|--------------|------------------|--------------|----------------|---------------|------------------|
| DOCENCIA           | 2.301.392        | 1.402.914        | 421.759        | 1.577        | 1.585.717        | 6.576        | 146.659        | 55.729        | 5.922.323        |
| INVESTIGACIÓN      | 882.319          |                  | 96.276         |              | 101.046          |              |                |               | 1.079.641        |
| <b>TOTAL</b>       | <b>3.183.711</b> | <b>1.402.914</b> | <b>518.036</b> | <b>1.577</b> | <b>1.686.763</b> | <b>6.576</b> | <b>146.659</b> | <b>55.729</b> | <b>7.001.964</b> |

| VAR. 2.019    | BADAJOS      | MÉRIDA        | DON BENITO   | LLERENA        | CÁCERES       | CORIA        | PLASENCIA      | NAVALMORAL    | TOTAL SES    |
|---------------|--------------|---------------|--------------|----------------|---------------|--------------|----------------|---------------|--------------|
| DOCENCIA      | 0,60%        | -3,07%        | 2,61%        | -55,47%        | 1,06%         | 8,98%        | -17,65%        | 25,00%        | -0,42%       |
| INVESTIGACIÓN | 33,41%       |               | 3,06%        |                | -24,94%       |              |                |               | 21,39%       |
| <b>TOTAL</b>  | <b>7,96%</b> | <b>-3,07%</b> | <b>2,69%</b> | <b>-55,47%</b> | <b>-0,99%</b> | <b>8,98%</b> | <b>-17,65%</b> | <b>25,00%</b> | <b>2,42%</b> |

### 3.9. ÁREA DE PRODUCCIÓN PROCEDIMIENTOS EXTRAÍDOS

#### 3.9.1. INDICADORES CLÍNICO-ECONÓMICOS DE PROCEDIMIENTOS EXTRAÍDOS (1/2)

| PROCESO                                  | ÁREA       | Nº PROCESOS | VAR. 2019 | COSTE TOTAL | VAR. 2019 | CTE. PROCESO | VAR. 2019 |
|--|------------|-------------|-----------|-------------|-----------|--------------|-----------|
| EXTRACCIÓN MULTIORGÁNICA + MULTIT.       | TOTAL      | 24          | -42,86%   | 353.526     | -42,86%   | 14.730       | 0,00%     |
|  | BADAJOS    | 12          | -55,56%   | 176.763     | -55,56%   | 14.730       | 0,00%     |
|  | MÉRIDA     | 1           |           | 14.730      |           | 14.730       | 0,00%     |
|  | CÁCERES    | 11          | -26,67%   | 162.033     | -26,67%   | 14.730       | 0,00%     |
| EXTRACCIÓN MULTIORGÁNICA                 | TOTAL      | 11          | 57,14%    | 142.636     | 57,14%    | 12.967       | 0,00%     |
|  | BADAJOS    | 8           |           | 103.735     |           | 12.967       | 0,00%     |
|  | CÁCERES    | 3           | -50,00%   | 38.901      | -50,00%   | 12.967       | 0,00%     |
| EXTRACCIÓN MULTITEJIDOS                  | TOTAL      | 5           | 25,00%    | 12.296      | 25,00%    | 2.459        | 0,00%     |
|  | BADAJOS    | 3           |           | 7.378       |           | 2.459        | 0,00%     |
|  | CÁCERES    | 1           | -75,00%   | 2.459       | -75,00%   | 2.459        | 0,00%     |
|  | MÉRIDA     | 1           |           | 2.459       |           | 2.459        | 0,00%     |
| EXTRACCIÓN RENAL BILATERAL               | TOTAL      | 3           | 200,00%   | 23.322      | 200,00%   | 7.774        | 0,00%     |
|  | BADAJOS    | 1           |           | 7.774       |           |              | 0,00%     |
|  | CÁCERES    | 2           | -100,00%  | 15.548      | -100,00%  | 7.774        | 0,00%     |
| EXTRACCIÓN RENAL BILATERAL + MULTIT.     | TOTAL      | 7           | 75,00%    | 68.748      | 75,00%    | 9.821        | 0,00%     |
|  | BADAJOS    | 3           |           | 29.464      |           | 9.821        | 0,00%     |
|  | CÁCERES    | 4           | 0,00%     | 39.285      | 0,00%     | 9.821        | 0,00%     |
| MATRONA DE PRIMER AÑO                    | TOTAL      | 52          | -45,96%   | 110.538     | -35,50%   | 2.131        | 19,26%    |
|  | BADAJOS    | 19          | -59,42%   | 41.505      | -51,20%   | 2.131        | 19,26%    |
|  | MÉRIDA     | 16          | -33,33%   | 34.090      | -20,49%   | 2.131        | 19,26%    |
|  | CÁCERES    | 16          | -31,67%   | 34.943      | -19,58%   | 2.131        | 19,26%    |
| MATRONA DE SEGUNDO AÑO                   | TOTAL      | 67          | -29,24%   | 145.867     | -18,50%   | 2.170        | 15,02%    |
|  | BADAJOS    | 20          | -58,28%   | 42.554      | -52,33%   | 2.170        | 15,02%    |
|  | MÉRIDA     | 24          | 0,00%     | 52.080      | 15,02%    | 2.170        | 15,02%    |
|  | CÁCERES    | 24          | -1,63%    | 51.234      | 15,31%    | 2.170        | 15,02%    |
| ENFERMERA DE SALUD MENTAL DE PRIMER AÑO  | TOTAL      | 245         | -15,67%   | 558.502     | -3,66%    | 2.284        | 14,04%    |
|  | BADAJOS    | 93          | 8,56%     | 213.206     | 24,28%    | 2.284        | 14,04%    |
|  | MÉRIDA     | 31          | 91,72%    | 70.795      | 21,90%    | 2.284        | 14,04%    |
|  | DON BENITO | 35          | -2,78%    | 79.930      | 10,87%    | 2.284        | 14,04%    |
|  | LLERENA    | 16          | -33,33%   | 36.539      | -23,97%   | 2.284        | 14,04%    |
|  | CÁCERES    | 56          | -34,59%   | 126.974     | -25,51%   | 2.284        | 14,04%    |
|  | PLASENCIA  | 14          | -54,67%   | 31.058      | -47,76%   | 2.284        | 14,04%    |
| ENFERMERA DE SALUD MENTAL DE SEGUNDO AÑO | TOTAL      | 305         | 18,52%    | 718.016     | 33,99%    | 2.357        | 13,23%    |
|  | BADAJOS    | 114         | 57,88%    | 267.957     | 78,29%    | 2.357        | 13,23%    |
|  | MÉRIDA     | 29          | -29,27%   | 68.362      | -19,91%   | 2.357        | 13,23%    |
|  | DON BENITO | 36          | 0,00%     | 84.864      | 13,23%    | 2.357        | 13,23%    |
|  | LLERENA    | 24          |           | 56.576      |           | 2.357        | 13,23%    |
|  | CÁCERES    | 69          | -15,76%   | 162.844     | -5,07%    | 2.357        | 13,23%    |
|  | PLASENCIA  | 33          | 26,31%    | 77.414      | 44,07%    | 2.357        | 13,23%    |

### 3.9.1. INDICADORES CLÍNICO-ECONÓMICOS DE PROCEDIMIENTOS EXTRAÍDOS (2/2)

| PROCESO            | ÁREA       | Nº PROCESOS  | VAR. 2019     | COSTE TOTAL       | VAR. 2019    | CTE. PROCESO | VAR. 2019     |
|--------------------|------------|--------------|---------------|-------------------|--------------|--------------|---------------|
| MIR DE PRIMER AÑO  | TOTAL      | 1.470        | -25,28%       | 4.539.587         | -16,91%      | 3.087        | 11,23%        |
|                    | BADAJOS    | 609          | -27,70%       | 1.881.512         | -19,62%      | 3.087        | 11,23%        |
|                    | MÉRIDA     | 193          | -12,67%       | 595.835           | -2,87%       | 3.087        | 11,23%        |
|                    | DON BENITO | 103          | 15,73%        | 317.985           | 28,72%       | 3.087        | 11,23%        |
|                    | LLERENA    | 21           | 50,00%        | 64.832            | 66,84%       | 3.087        | 11,23%        |
|                    | CÁCERES    | 386          | -30,29%       | 1.192.257         | -22,47%      | 3.087        | 11,23%        |
|                    | PLASENCIA  | 115          | -36,92%       | 354.414           | -29,87%      | 3.087        | 11,23%        |
|                    | NAVAMORAL  | 43           | -33,85%       | 132.751           | -26,42%      | 3.087        | 11,23%        |
| MIR DE SEGUNDO AÑO | TOTAL      | 1.915        | 0,75%         | 6.279.870         | 13,03%       | 3.279        | 12,21%        |
|                    | BADAJOS    | 831          | 3,76%         | 2.725.160         | 16,37%       | 3.279        | 12,21%        |
|                    | MÉRIDA     | 211          | -1,86%        | 691.865           | 10,12%       | 3.279        | 12,21%        |
|                    | DON BENITO | 92           | -4,17%        | 301.666           | 7,53%        | 3.279        | 12,21%        |
|                    | LLERENA    | 24           | 0,00%         | 78.696            | 12,21%       | 3.279        | 12,21%        |
|                    | CÁCERES    | 521          | -3,32%        | 1.708.644         | 8,50%        | 3.279        | 12,21%        |
|                    | PLASENCIA  | 176          | 6,02%         | 577.100           | 18,97%       | 3.279        | 12,21%        |
|                    | NAVAMORAL  | 60           | 0,00%         | 196.739           | 12,21%       | 3.279        | 12,21%        |
| MIR DE TERCER AÑO  | TOTAL      | 1.905        | 0,75%         | 6.045.943         | 11,92%       | 3.173        | 11,09%        |
|                    | BADAJOS    | 804          | 2,77%         | 2.550.312         | 14,19%       | 3.173        | 11,09%        |
|                    | MÉRIDA     | 210          | 9,38%         | 666.433           | 21,49%       | 3.173        | 11,09%        |
|                    | DON BENITO | 100          | 4,17%         | 317.349           | 15,71%       | 3.173        | 11,09%        |
|                    | LLERENA    | 24           | -17,24%       | 76.164            | -8,07%       | 3.173        | 11,09%        |
|                    | CÁCERES    | 528          | -2,31%        | 1.674.048         | 8,50%        | 3.173        | 11,09%        |
|                    | PLASENCIA  | 180          | -8,63%        | 571.228           | 1,49%        | 3.173        | 11,09%        |
|                    | NAVAMORAL  | 60           | 9,09%         | 190.409           | 21,18%       | 3.173        | 11,09%        |
| MIR DE CUARTO AÑO  | TOTAL      | 1.810        | -0,23%        | 5.450.068         | 8,44%        | 3.011        | 8,68%         |
|                    | BADAJOS    | 784          | 4,86%         | 2.361.968         | 13,98%       | 3.011        | 8,68%         |
|                    | MÉRIDA     | 192          | -2,54%        | 578.183           | 5,93%        | 3.011        | 8,68%         |
|                    | DON BENITO | 89           | -7,29%        | 268.012           | 0,76%        | 3.011        | 8,68%         |
|                    | LLERENA    | 29           | 163,64%       | 87.330            | 186,53%      | 3.011        | 8,68%         |
|                    | CÁCERES    | 463          | -13,04%       | 1.393.090         | -5,50%       | 3.011        | 8,68%         |
|                    | PLASENCIA  | 197          | 2,54%         | 592.848           | 11,50%       | 3.011        | 8,68%         |
|                    | NAVAMORAL  | 56           | 47,37%        | 168.637           | 60,17%       | 3.011        | 8,68%         |
| MIR DE QUINTO AÑO  | TOTAL      | 428          | 6,62%         | 1.236.132         | 17,25%       | 2.891        | 9,99%         |
|                    | BADAJOS    | 182          | 0,52%         | 526.012           | 10,71%       | 2.891        | 9,99%         |
|                    | MÉRIDA     | 38           | 11,76%        | 109.863           | 22,93%       | 2.891        | 9,99%         |
|                    | CÁCERES    | 92           | 6,74%         | 265.406           | 16,85%       | 2.891        | 9,99%         |
|                    | PLASENCIA  | 116          | 15,82%        | 334.851           | 27,52%       | 2.891        | 9,99%         |
| <b>TOTAL SES</b>   |            | <b>8.246</b> | <b>-5,98%</b> | <b>25.685.051</b> | <b>3,85%</b> | <b>3.115</b> | <b>57,05%</b> |

3.10. COSTE POR ÁREA DE PRODUCCIÓN DE LOS 15 SERVICIOS CON MAYOR COSTE

3.10.1. COSTE POR ÁREA DE PRODUCCIÓN DE LOS 15 SERVICIOS CON MAYOR COSTE (1/5)

| SERVICIO  | ÁREA          | AMB       | % TOTAL | CEX        | % TOTAL | DOC     | % TOTAL | HOS         | % TOTAL | INV     | % TOTAL | TOTAL SERVICIO |
|---|---------------|-----------|---------|------------|---------|---------|---------|-------------|---------|---------|---------|----------------|
| MIR MEDICINA INTERNA<br>(no se incluye INF Infecciosos) | TOTAL         |           |         | 18.132.076 | 15,21%  | 396.891 | 0,33%   | 100.660.919 | 84,45%  |         |         | 119.189.886    |
|   | 01 BADAJOZ    |           |         | 3.420.214  | 11,85%  | 125.227 | 0,43%   | 25.315.536  | 87,72%  |         |         | 28.860.977     |
|   | 02 MÉRIDA     |           |         | 3.288.573  | 16,96%  | 108.048 | 0,56%   | 15.991.374  | 82,48%  |         |         | 19.387.995     |
|   | 03 DON BENITO |           |         | 3.465.876  | 16,68%  |         | 0,00%   | 17.307.232  | 83,32%  |         |         | 20.773.109     |
|   | 04 LLERENA    |           |         | 2.527.530  | 18,32%  |         | 0,00%   | 11.269.665  | 81,68%  |         |         | 13.797.195     |
|   | 05 CÁCERES    |           |         | 2.005.140  | 15,16%  | 163.616 | 1,24%   | 11.060.010  | 83,61%  |         |         | 13.228.766     |
|   | 06 CORIA      |           |         | 704.163    | 13,78%  |         | 0,00%   | 4.405.904   | 86,22%  |         |         | 5.110.067      |
|   | 07 PLASENCIA  |           |         | 894.357    | 9,24%   |         | 0,00%   | 8.788.318   | 90,76%  |         |         | 9.682.675      |
|   | 08 NAVALMORAL |           |         | 1.826.221  | 21,87%  |         | 0,00%   | 6.522.880   | 78,13%  |         |         | 8.349.102      |
| CGD CIRUGÍA GENERAL Y<br>DIGESTIVA                      | TOTAL         | 7.919.574 | 12,61%  | 8.754.402  | 13,94%  | 159.902 | 0,25%   | 45.940.773  | 73,15%  | 28.550  | 0,05%   | 62.803.201     |
|   | 01 BADAJOZ    | 2.628.095 | 17,00%  | 2.425.430  | 15,69%  | 60.024  | 0,39%   | 10.314.439  | 66,73%  | 28.550  | 0,18%   | 15.456.539     |
|   | 02 MÉRIDA     | 1.466.074 | 17,51%  | 954.643    | 11,40%  | 50.414  | 0,60%   | 5.902.351   | 70,49%  |         | 0,00%   | 8.373.482      |
|   | 03 DON BENITO | 1.399.550 | 17,70%  | 1.011.257  | 12,79%  |         | 0,00%   | 5.495.792   | 69,51%  |         | 0,00%   | 7.906.599      |
|   | 04 LLERENA    | 623.034   | 10,03%  | 1.014.336  | 16,32%  |         | 0,00%   | 4.576.796   | 73,65%  |         | 0,00%   | 6.214.167      |
|   | 05 CÁCERES    | 912.833   | 8,28%   | 1.752.760  | 15,90%  | 49.463  | 0,45%   | 8.309.269   | 75,37%  |         | 0,00%   | 11.024.325     |
|   | 06 CORIA      | 261.941   | 6,11%   | 308.940    | 7,20%   |         | 0,00%   | 3.717.137   | 86,69%  |         | 0,00%   | 4.288.018      |
|   | 07 PLASENCIA  | 366.244   | 5,35%   | 987.130    | 14,41%  |         | 0,00%   | 5.494.832   | 80,24%  |         | 0,00%   | 6.848.206      |
|   | 08 NAVALMORAL | 261.803   | 9,73%   | 299.904    | 11,14%  |         | 0,00%   | 2.130.157   | 79,13%  |         | 0,00%   | 2.691.865      |
| TRA TRAUMATOLOGÍA                                       | TOTAL         | 3.227.333 | 5,48%   | 12.491.919 | 21,20%  | 355.869 | 0,60%   | 42.730.363  | 72,52%  | 116.051 | 0,20%   | 58.921.535     |
|   | 01 BADAJOZ    | 686.674   | 4,44%   | 3.163.840  | 20,45%  | 94.604  | 0,61%   | 11.411.762  | 73,75%  | 116.051 | 0,75%   | 15.472.932     |
|   | 02 MÉRIDA     | 624.372   | 8,27%   | 1.414.371  | 18,73%  | 197.443 | 2,61%   | 5.315.361   | 70,39%  |         | 0,00%   | 7.551.546      |
|   | 03 DON BENITO | 199.620   | 3,86%   | 1.397.263  | 27,05%  |         | 0,00%   | 3.569.165   | 69,09%  |         | 0,00%   | 5.166.049      |
|   | 04 LLERENA    | 323.584   | 5,46%   | 1.408.856  | 23,77%  |         | 0,00%   | 4.193.412   | 70,76%  |         | 0,00%   | 5.925.852      |
|   | 05 CÁCERES    | 659.263   | 5,26%   | 2.499.552  | 19,94%  | 63.822  | 0,51%   | 9.313.744   | 74,29%  |         | 0,00%   | 12.536.381     |
|   | 06 CORIA      | 314.404   | 10,18%  | 521.467    | 16,88%  |         | 0,00%   | 2.252.714   | 72,94%  |         | 0,00%   | 3.088.584      |
|   | 07 PLASENCIA  | 104.834   | 2,06%   | 1.382.159  | 27,21%  |         | 0,00%   | 3.592.233   | 70,72%  |         | 0,00%   | 5.079.225      |
|   | 08 NAVALMORAL | 314.582   | 7,67%   | 704.411    | 17,18%  |         | 0,00%   | 3.081.973   | 75,15%  |         | 0,00%   | 4.100.966      |

No se han tenido en cuenta las áreas de producción URG, OTR y HDD, ya analizadas en apartados anteriores

3.10.1. COSTE POR ÁREA DE PRODUCCIÓN DE LOS 15 SERVICIOS CON MAYOR COSTE (2/5)

| SERVICIO               | ÁREA          | AMB | % TOTAL | CEX        | % TOTAL | DOC     | % TOTAL | HOS        | % TOTAL | INV    | % TOTAL | TOTAL SERVICIO |
|------------------------|---------------|-----|---------|------------|---------|---------|---------|------------|---------|--------|---------|----------------|
| MIV MEDICINA INTENSIVA | TOTAL         |     |         | 1.305.707  | 2,74%   | 244.316 | 0,51%   | 46.086.321 | 96,75%  |        |         | 47.636.343     |
|                        | 01 BADAJOZ    |     |         |            | 0,00%   | 73.740  | 0,39%   | 18.839.689 | 99,61%  |        |         | 18.913.429     |
|                        | 02 MÉRIDA     |     |         | 900.479    | 11,72%  | 154.477 | 2,01%   | 6.625.543  | 86,26%  |        |         | 7.680.499      |
|                        | 03 DON BENITO |     |         | 122.560    | 2,90%   |         | 0,00%   | 4.102.859  | 97,10%  |        |         | 4.225.420      |
|                        | 05 CÁCERES    |     |         | 156.785    | 1,31%   | 16.099  | 0,13%   | 11.817.943 | 98,56%  |        |         | 11.990.827     |
|                        | 07 PLASENCIA  |     |         | 125.882    | 2,61%   |         | 0,00%   | 4.700.286  | 97,39%  |        |         | 4.826.168      |
| CAR CARDIOLOGÍA        | TOTAL         |     |         | 19.718.776 | 48,75%  | 133.628 | 0,33%   | 20.518.733 | 50,73%  | 78.685 | 0,19%   | 40.449.822     |
|                        | 01 BADAJOZ    |     |         | 5.669.784  | 35,92%  | 76.505  | 0,48%   | 9.960.025  | 63,10%  | 78.685 | 0,50%   | 15.784.998     |
|                        | 02 MÉRIDA     |     |         | 3.112.309  | 54,77%  | 11.708  | 0,21%   | 2.558.169  | 45,02%  |        | 0,00%   | 5.682.186      |
|                        | 03 DON BENITO |     |         | 1.134.515  | 46,63%  |         | 0,00%   | 1.298.374  | 53,37%  |        | 0,00%   | 2.432.889      |
|                        | 04 LLERENA    |     |         | 1.831.038  | 40,23%  |         | 0,00%   | 2.720.575  | 59,77%  |        | 0,00%   | 4.551.613      |
|                        | 05 CÁCERES    |     |         | 5.904.575  | 64,65%  | 45.415  | 0,50%   | 3.183.636  | 34,86%  |        | 0,00%   | 9.133.625      |
|                        | 06 CORIA      |     |         | 577.707    | 100,00% |         | 0,00%   |            | 0,00%   |        | 0,00%   | 577.707        |
|                        | 07 PLASENCIA  |     |         | 828.030    | 71,19%  |         | 0,00%   | 335.080    | 28,81%  |        | 0,00%   | 1.163.109      |
|                        | 08 NAVALMORAL |     |         | 660.820    | 58,81%  |         | 0,00%   | 462.875    | 41,19%  |        | 0,00%   | 1.123.695      |
| HEM Hematología        | TOTAL         |     |         | 29.041.416 | 77,60%  | 72.667  | 0,19%   | 8.280.690  | 22,13%  | 29.462 | 0,08%   | 37.424.235     |
|                        | 01 BADAJOZ    |     |         | 6.409.719  | 71,11%  | 42.805  | 0,47%   | 2.531.225  | 28,08%  | 29.462 | 0,33%   | 9.013.211      |
|                        | 02 MÉRIDA     |     |         | 3.189.135  | 88,61%  |         | 0,00%   | 409.904    | 11,39%  |        | 0,00%   | 3.599.039      |
|                        | 03 DON BENITO |     |         | 4.864.683  | 94,48%  |         | 0,00%   | 284.277    | 5,52%   |        | 0,00%   | 5.148.961      |
|                        | 04 LLERENA    |     |         | 2.991.054  | 98,31%  |         | 0,00%   | 51.287     | 1,69%   |        | 0,00%   | 3.042.341      |
|                        | 05 CÁCERES    |     |         | 5.753.674  | 55,89%  | 29.862  | 0,29%   | 4.511.262  | 43,82%  |        | 0,00%   | 10.294.798     |
|                        | 06 CORIA      |     |         | 1.081.484  | 95,17%  |         | 0,00%   | 54.936     | 4,83%   |        | 0,00%   | 1.136.419      |
|                        | 07 PLASENCIA  |     |         | 3.947.312  | 93,39%  |         | 0,00%   | 279.566    | 6,61%   |        | 0,00%   | 4.226.878      |
|                        | 08 NAVALMORAL |     |         | 804.355    | 83,56%  |         | 0,00%   | 158.232    | 16,44%  |        | 0,00%   | 962.588        |

**3.10.1. COSTE POR ÁREA DE PRODUCCIÓN DE LOS 15 SERVICIOS CON MAYOR COSTE (3/5)**

| SERVICIO   | ÁREA          | AMB       | % TOTAL | CEX        | % TOTAL | DOC     | % TOTAL | HOS        | % TOTAL | INV    | % TOTAL | TOTAL SERVICIO |
|--|---------------|-----------|---------|------------|---------|---------|---------|------------|---------|--------|---------|----------------|
| NRL Neurología   | TOTAL         |           |         | 24.871.536 | 70,32%  | 85.187  | 0,24%   | 10.370.650 | 29,32%  | 42.885 | 0,12%   | 35.370.257     |
|  | 01 BADAJOZ    |           |         | 8.301.519  | 65,92%  | 50.868  | 0,40%   | 4.197.249  | 33,33%  | 42.885 | 0,34%   | 12.592.521     |
|  | 02 MÉRIDA     |           |         | 2.936.456  | 64,55%  |         | 0,00%   | 1.612.588  | 35,45%  |        |         | 4.549.044      |
|  | 03 DON BENITO |           |         | 3.162.205  | 100,00% |         | 0,00%   |            | 0,00%   |        |         | 3.162.205      |
|  | 04 LLERENA    |           |         | 2.763.786  | 99,90%  |         | 0,00%   | 2.794      | 0,10%   |        |         | 2.766.580      |
|  | 05 CÁCERES    |           |         | 4.598.959  | 57,42%  | 34.319  | 0,43%   | 3.376.217  | 42,15%  |        |         | 8.009.495      |
|  | 07 PLASENCIA  |           |         | 3.108.611  | 72,45%  |         | 0,00%   | 1.181.802  | 27,55%  |        |         | 4.290.414      |
| URO Urología   | TOTAL         | 1.805.008 | 5,32%   | 14.642.912 | 43,16%  | 206.060 | 0,61%   | 17.273.360 | 50,91%  |        |         | 33.927.340     |
|  | 01 BADAJOZ    | 376.893   | 5,01%   | 2.976.194  | 39,60%  | 41.597  | 0,55%   | 4.121.460  | 54,83%  |        |         | 7.516.143      |
|  | 02 MÉRIDA     | 213.397   | 5,09%   | 1.898.865  | 45,27%  | 59.454  | 1,42%   | 2.022.450  | 48,22%  |        |         | 4.194.165      |
|  | 03 DON BENITO | 277.823   | 5,60%   | 2.442.030  | 49,26%  |         | 0,00%   | 2.237.177  | 45,13%  |        |         | 4.957.030      |
|  | 04 LLERENA    | 140.803   | 3,96%   | 2.012.387  | 56,56%  |         | 0,00%   | 1.404.912  | 39,48%  |        |         | 3.558.101      |
|  | 05 CÁCERES    | 399.458   | 5,78%   | 2.085.439  | 30,18%  | 105.009 | 1,52%   | 4.319.211  | 62,51%  |        |         | 6.909.117      |
|  | 06 CORIA      | 119.889   | 21,22%  | 445.107    | 78,78%  |         | 0,00%   |            | 0,00%   |        |         | 564.996        |
|  | 07 PLASENCIA  | 144.184   | 3,22%   | 1.996.655  | 44,63%  |         | 0,00%   | 2.333.334  | 52,15%  |        |         | 4.474.173      |
|  | 08 NAVALMORAL | 132.562   | 7,56%   | 786.234    | 44,84%  |         | 0,00%   | 834.818    | 47,61%  |        |         | 1.753.614      |
| ONC ONCOLOGÍA<br>(no incluye ONR Oncología<br>Radioterápica) | TOTAL         |           |         | 26.539.899 | 79,99%  | 38.662  | 0,12%   | 6.562.586  | 19,78%  | 36.778 | 0,11%   | 33.177.925     |
|  | 01 BADAJOZ    |           |         | 6.365.414  | 69,32%  | 38.662  | 0,42%   | 2.742.422  | 29,86%  | 36.778 | 0,40%   | 9.183.277      |
|  | 02 MÉRIDA     |           |         | 2.199.564  | 67,07%  |         | 0,00%   | 1.079.823  | 32,93%  |        | 0,00%   | 3.279.387      |
|  | 03 DON BENITO |           |         | 2.752.375  | 100,00% |         | 0,00%   |            | 0,00%   |        | 0,00%   | 2.752.375      |
|  | 04 LLERENA    |           |         | 1.906.930  | 100,00% |         | 0,00%   |            | 0,00%   |        | 0,00%   | 1.906.930      |
|  | 05 CÁCERES    |           |         | 6.264.369  | 75,57%  |         | 0,00%   | 2.025.067  | 24,43%  |        | 0,00%   | 8.289.436      |
|  | 06 CORIA      |           |         | 356.547    | 100,00% |         | 0,00%   |            | 0,00%   |        | 0,00%   | 356.547        |
|  | 07 PLASENCIA  |           |         | 6.402.838  | 89,95%  |         | 0,00%   | 715.274    | 10,05%  |        | 0,00%   | 7.118.111      |
|  | 08 NAVALMORAL |           |         | 291.862    | 100,00% |         | 0,00%   |            | 0,00%   |        | 0,00%   | 291.862        |

3.10.1. COSTE POR ÁREA DE PRODUCCIÓN DE LOS 15 SERVICIOS CON MAYOR COSTE (4/5)

| SERVICIO                                       | ÁREA          | AMB       | % TOTAL | CEX        | % TOTAL | DOC     | % TOTAL | HOS        | % TOTAL | INV    | % TOTAL | TOTAL SERVICIO |
|--|---------------|-----------|---------|------------|---------|---------|---------|------------|---------|--------|---------|----------------|
| PED PEDIATRÍA<br>(no incluye NEO Neonatología) | TOTAL         |           |         | 10.163.359 | 33,15%  | 439.833 | 1,43%   | 19.978.154 | 65,17%  | 73.220 | 0,24%   | 30.654.565     |
|  | 01 BADAJOZ    |           |         | 4.363.099  | 31,79%  | 166.625 | 1,21%   | 9.120.391  | 66,46%  | 73.220 | 0,53%   | 13.723.335     |
|  | 02 MÉRIDA     |           |         | 1.145.579  | 36,19%  | 101.719 | 3,21%   | 1.918.096  | 60,60%  |        |         | 3.165.394      |
|  | 03 DON BENITO |           |         | 970.266    | 30,74%  |         | 0,00%   | 2.186.063  | 69,26%  |        |         | 3.156.329      |
|  | 04 LLERENA    |           |         | 585.218    | 32,06%  |         | 0,00%   | 1.240.015  | 67,94%  |        |         | 1.825.233      |
|  | 05 CÁCERES    |           |         | 2.061.210  | 42,27%  | 171.489 | 3,52%   | 2.643.649  | 54,21%  |        |         | 4.876.349      |
|  | 06 CORIA      |           |         | 160.834    | 16,72%  |         | 0,00%   | 801.132    | 83,28%  |        |         | 961.966        |
|  | 07 PLASENCIA  |           |         | 471.585    | 25,80%  |         | 0,00%   | 1.356.194  | 74,20%  |        |         | 1.827.779      |
|  | 08 NAVALMORAL |           |         | 405.567    | 36,27%  |         | 0,00%   | 712.613    | 63,73%  |        |         | 1.118.180      |
| DIG Digestivo                                  | TOTAL         |           |         | 21.447.880 | 71,79%  | 65.263  | 0,22%   | 8.362.353  | 27,99%  |        |         | 29.875.496     |
|  | 01 BADAJOZ    |           |         | 5.500.334  | 55,68%  | 43.888  | 0,44%   | 4.333.612  | 43,87%  |        |         | 9.877.834      |
|  | 02 MÉRIDA     |           |         | 3.543.574  | 86,63%  |         | 0,00%   | 547.093    | 13,37%  |        |         | 4.090.667      |
|  | 03 DON BENITO |           |         | 2.602.919  | 100,00% |         | 0,00%   |            | 0,00%   |        |         | 2.602.919      |
|  | 04 LLERENA    |           |         | 1.916.837  | 100,00% |         | 0,00%   |            | 0,00%   |        |         | 1.916.837      |
|  | 05 CÁCERES    |           |         | 4.359.865  | 60,24%  | 21.375  | 0,30%   | 2.856.209  | 39,46%  |        |         | 7.237.449      |
|  | 06 CORIA      |           |         | 1.226.357  | 95,51%  |         | 0,00%   | 57.594     | 4,49%   |        |         | 1.283.951      |
|  | 07 PLASENCIA  |           |         | 2.297.994  | 80,19%  |         | 0,00%   | 567.845    | 19,81%  |        |         | 2.865.839      |
| OFT OFTALMOLOGÍA                               | TOTAL         | 9.126.539 | 31,36%  | 13.652.851 | 46,91%  | 152.828 | 0,53%   | 6.169.665  | 21,20%  |        |         | 29.101.882     |
|  | 01 BADAJOZ    | 1.543.541 | 18,97%  | 3.642.925  | 44,78%  | 85.542  | 1,05%   | 2.863.995  | 35,20%  |        |         | 8.136.003      |
|  | 02 MÉRIDA     | 2.386.794 | 45,45%  | 2.625.092  | 49,99%  | 28.529  | 0,54%   | 210.928    | 4,02%   |        |         | 5.251.342      |
|  | 03 DON BENITO | 977.857   | 37,26%  | 1.386.595  | 52,83%  |         | 0,00%   | 260.186    | 9,91%   |        |         | 2.624.638      |
|  | 04 LLERENA    | 946.342   | 53,09%  | 659.565    | 37,00%  |         | 0,00%   | 176.701    | 9,91%   |        |         | 1.782.608      |
|  | 05 CÁCERES    | 1.170.518 | 18,47%  | 3.232.356  | 50,99%  | 38.757  | 0,61%   | 1.897.206  | 29,93%  |        |         | 6.338.838      |
|  | 06 CORIA      | 823.712   | 50,84%  | 545.398    | 33,66%  |         | 0,00%   | 251.000    | 15,49%  |        |         | 1.620.110      |
|  | 07 PLASENCIA  | 633.163   | 35,38%  | 876.567    | 48,99%  |         | 0,00%   | 279.711    | 15,63%  |        |         | 1.789.440      |
|  | 08 NAVALMORAL | 644.612   | 41,35%  | 684.353    | 43,90%  |         | 0,00%   | 229.939    | 14,75%  |        |         | 1.558.903      |



3.10.1. COSTE POR ÁREA DE PRODUCCIÓN DE LOS 15 SERVICIOS CON MAYOR COSTE (5/5)

| SERVICIO        | ÁREA   | AMB     | % TOTAL   | CEX        | % TOTAL   | DOC     | % TOTAL | HOS        | % TOTAL    | INV    | % TOTAL | TOTAL SERVICIO |
|-----------------|--|---------|-----------|------------|-----------|---------|---------|------------|------------|--------|---------|----------------|
| OBS Obstetricia | TOTAL  |         |           | 4.832.627  | 17,66%    | 112.153 | 0,41%   | 22.417.817 | 81,93%     |        |         | 27.362.597     |
|                 | 01 BADAJOZ   |         |           | 1.229.251  | 16,62%    | 76.769  | 1,04%   | 6.092.289  | 82,35%     |        |         | 7.398.309      |
|                 | 02 MÉRIDA  |         |           | 1.200.335  | 26,52%    | 35.384  | 0,78%   | 3.290.354  | 72,70%     |        |         | 4.526.073      |
|                 | 03 DON BENITO  |         |           | 607.779    | 17,81%    |         | 0,00%   | 2.804.399  | 82,19%     |        |         | 3.412.178      |
|                 | 04 LLERENA   |         |           | 510.250    | 24,65%    |         | 0,00%   | 1.560.057  | 75,35%     |        |         | 2.070.307      |
|                 | 05 CÁCERES   |         |           | 633.151    | 13,55%    |         | 0,00%   | 4.040.527  | 86,45%     |        |         | 4.673.678      |
|                 | 06 CORIA   |         |           | 188.572    | 13,02%    |         | 0,00%   | 1.259.518  | 86,98%     |        |         | 1.448.090      |
|                 | 07 PLASENCIA   |         |           | 284.988    | 12,45%    |         | 0,00%   | 2.004.866  | 87,55%     |        |         | 2.289.854      |
|                 | 08 NAVALMORAL  |         |           | 178.301    | 11,55%    |         | 0,00%   | 1.365.806  | 88,45%     |        |         | 1.544.108      |
| NML Neumología  | TOTAL  | 108.942 | 0,40%     | 16.560.366 | 61,33%    | 85.894  | 0,32%   | 10.242.446 | 37,93%     | 4.793  | 0,02%   | 27.002.441     |
|                 | 01 BADAJOZ   | 108.942 | 1,57%     | 3.107.704  | 44,79%    | 28.107  | 0,41%   | 3.689.367  | 53,17%     | 4.793  | 0,07%   | 6.938.914      |
|                 | 02 MÉRIDA  |         | 0,00%     | 2.134.967  | 46,46%    | 20.309  | 0,44%   | 2.440.452  | 53,10%     |        |         | 4.595.727      |
|                 | 03 DON BENITO  |         | 0,00%     | 1.919.783  | 100,00%   |         | 0,00%   |            | 0,00%      |        |         | 1.919.783      |
|                 | 04 LLERENA   |         | 0,00%     | 1.994.469  | 99,56%    |         | 0,00%   | 8.880      | 0,44%      |        |         | 2.003.350      |
|                 | 05 CÁCERES   |         | 0,00%     | 5.996.604  | 59,18%    | 37.477  | 0,37%   | 4.098.534  | 40,45%     |        |         | 10.132.616     |
|                 | 07 PLASENCIA   |         | 0,00%     |            | 0,00%     |         | 0,00%   | 5.212      | 100,00%    |        |         | 5.212          |
|                 | 08 NAVALMORAL  |         | 0,00%     | 1.406.840  | 100,00%   |         | 0,00%   |            | 0,00%      |        |         | 1.406.840      |
|                 | GIN GINECOLOGÍA<br>(no incluye UREP Unidad de<br>Reproducción) | TOTAL   | 1.730.192 | 7,11%      | 8.220.018 | 33,78%  | 141.934 | 0,58%      | 14.238.615 | 58,52% |         |                |
| 01 BADAJOZ      |  | 111.459 | 2,02%     | 1.757.883  | 31,93%    |         | 0,00%   | 3.636.208  | 66,05%     |        |         | 5.505.550      |
| 02 MÉRIDA       |  | 400.260 | 9,84%     | 1.535.279  | 37,74%    | 141.934 | 3,49%   | 1.990.774  | 48,93%     |        |         | 4.068.247      |
| 03 DON BENITO   |  | 83.695  | 3,47%     | 1.157.236  | 47,92%    |         | 0,00%   | 1.174.220  | 48,62%     |        |         | 2.415.151      |
| 04 LLERENA      |  | 139.230 | 7,49%     | 644.476    | 34,69%    |         | 0,00%   | 1.073.949  | 57,81%     |        |         | 1.857.655      |
| 05 CÁCERES      |  | 519.449 | 8,88%     | 1.687.607  | 28,84%    |         | 0,00%   | 3.644.665  | 62,28%     |        |         | 5.851.722      |
| 06 CORIA        |  | 161.400 | 13,64%    | 425.272    | 35,95%    |         | 0,00%   | 596.413    | 50,41%     |        |         | 1.183.086      |
| 07 PLASENCIA    |  | 104.164 | 4,89%     | 643.164    | 30,21%    |         | 0,00%   | 1.381.642  | 64,90%     |        |         | 2.128.970      |
| 08 NAVALMORAL   |  | 210.535 | 15,95%    | 369.100    | 27,95%    |         | 0,00%   | 740.744    | 56,10%     |        |         | 1.320.378      |

## OTROS PROGRAMAS DE ATENCIÓN SANITARIA

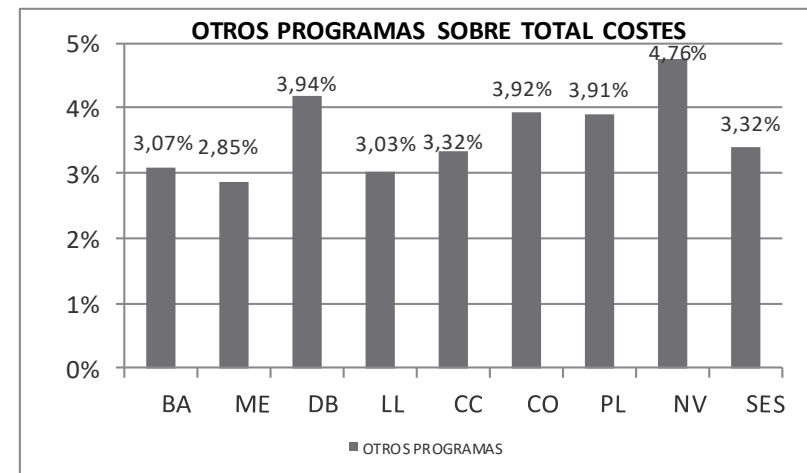
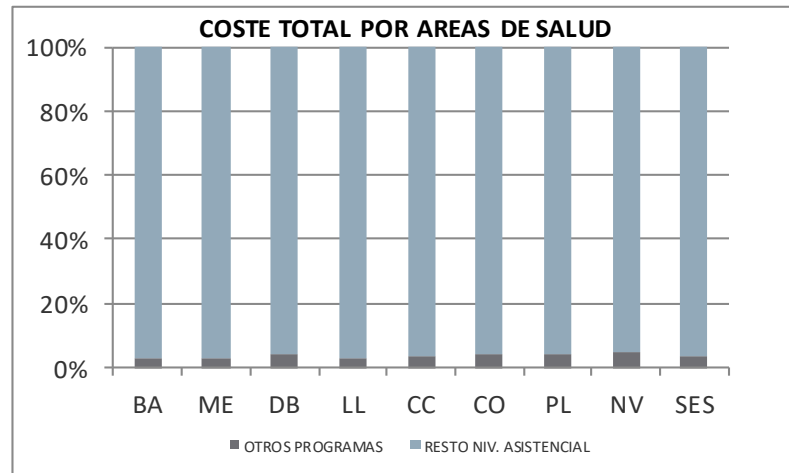
#### 4.1. OTROS PROGRAMAS DE ATENCIÓN SANITARIA. COSTES GLOBALES

##### 4.1.1. COSTE TOTAL POR ÁREAS DE SALUD

| ÁREA DE PRODUCCIÓN | BADAJOS    | MÉRIDA    | DON BENITO | LLERENA   | CÁCERES    | CORIA     | PLASENCIA | NAVALMORAL | TOTAL SES  |
|--------------------|------------|-----------|------------|-----------|------------|-----------|-----------|------------|------------|
| OTROS PROGRAMAS    | 14.635.317 | 6.652.172 | 8.043.191  | 4.357.777 | 11.704.629 | 2.501.210 | 6.215.485 | 3.390.779  | 57.500.560 |
| VAR. 2.019         | 10,42%     | -7,59%    | 12,39%     | 0,51%     | 8,09%      | 5,01%     | 2,92%     | 1,36%      | 5,43%      |

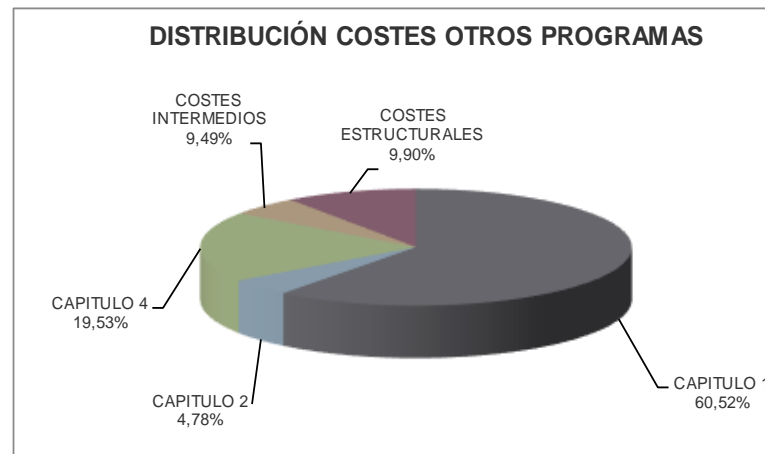
##### 4.1.2 REPRESENTACIÓN OTROS PROGRAMAS SOBRE EL TOTAL COSTES

| ÁREA DE PRODUCCIÓN     | BADAJOS | MÉRIDA | DON BENITO | LLERENA | CÁCERES | CORIA  | PLASENCIA | NAVALMORAL | TOTAL SES |
|------------------------|---------|--------|------------|---------|---------|--------|-----------|------------|-----------|
| OTROS PROGRAMAS        | 3,07%   | 2,85%  | 4,18%      | 3,03%   | 3,32%   | 3,92%  | 3,91%     | 4,76%      | 3,40%     |
| RESTO NIV. ASISTENCIAL | 96,93%  | 97,15% | 95,82%     | 96,97%  | 96,68%  | 96,08% | 96,09%    | 95,24%     | 96,60%    |



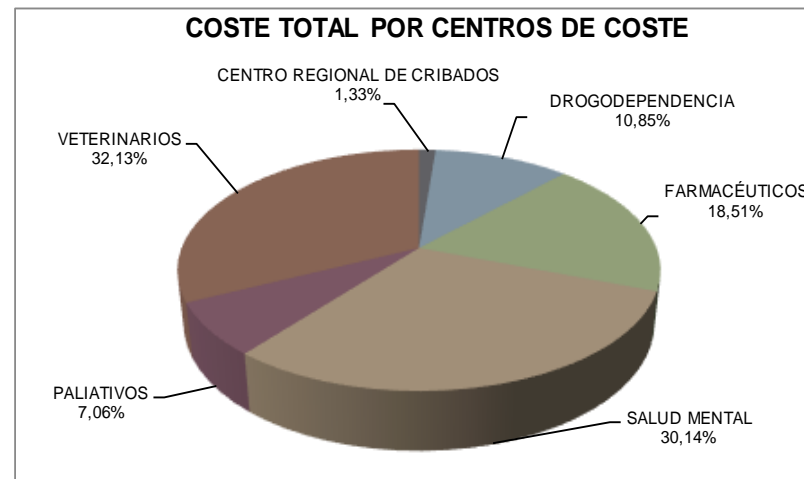
### 4.1.3. COSTE TOTAL POR CAPÍTULO

| CAPÍTULO             | BA                | VAR. 2019    | ME               | VAR. 2019    | DB               | VAR. 2019    | LL               | VAR. 2019   | CC                | VAR. 2019   | CO               | VAR. 2019   | PL               | VAR. 2019   | NV               | VAR. 2019   | SES               | VAR. 2019   |
|----------------------|-------------------|--------------|------------------|--------------|------------------|--------------|------------------|-------------|-------------------|-------------|------------------|-------------|------------------|-------------|------------------|-------------|-------------------|-------------|
| CAPITULO 1           | 6.993.006         | -1,0%        | 4.206.489        | -2,7%        | 4.443.615        | 2,7%         | 3.586.233        | -1,5%       | 6.633.718         | 2,3%        | 1.920.735        | 0,7%        | 4.620.721        | 2,6%        | 2.346.205        | -3,6%       | 34.750.722        | 0,2%        |
| CAPITULO 2           | 551.668           | -5,8%        | 563.399          | 1,9%         | 418.289          | 5,5%         | 221.596          | 4,2%        | 493.983           | 75,7%       | 131.924          | 14,1%       | 270.606          | 45,3%       | 91.817           | 23,1%       | 2.743.282         | 14,1%       |
| CAPITULO 4           | 3.216.164         | 15,1%        | 1.360.191        | -10,0%       | 2.928.923        | 35,1%        | 310.949          | 23,2%       | 1.825.610         | 19,2%       | 286.065          | 67,3%       | 594.583          | -4,4%       | 694.417          | 15,2%       | 11.216.903        | 16,2%       |
| PÉRDIDAS             | 0                 |              | 0                |              | 0                |              | 0                |             | 0                 |             | 0                |             | 0                |             | 0                |             | 0                 |             |
| AMORTIZACION         | 899               | -73,6%       | 24.897           | -4,8%        | 16.208           | -15,0%       | 3.203            | -32,8%      | 17.173            | -22,2%      | 923              | -37,4%      | 13.357           | -9,9%       | 557              | -7,1%       | 77.216            | -16,4%      |
| COSTES INTERMEDIOS   | 1.210.987         | 92,4%        | 207.842          | -2,4%        | 60.074           | 9,1%         | 18.879           | 14,9%       | 1.352.481         | 4,7%        | 52.029           | -33,0%      | 48.501           | -7,1%       | 77.133           | 8,6%        | 3.027.925         | 25,8%       |
| COSTES ESTRUCTURALES | 2.662.593         | 22,0%        | 289.354          | -49,4%       | 176.082          | -7,7%        | 216.917          | 4,2%        | 1.381.665         | 16,2%       | 109.534          | 0,5%        | 667.718          | 1,2%        | 180.649          | 11,9%       | 5.684.511         | 7,8%        |
| <b>TOTAL</b>         | <b>14.635.317</b> | <b>10,4%</b> | <b>6.652.172</b> | <b>-7,6%</b> | <b>8.043.191</b> | <b>12,4%</b> | <b>4.357.777</b> | <b>0,5%</b> | <b>11.704.629</b> | <b>8,1%</b> | <b>2.501.210</b> | <b>5,0%</b> | <b>6.215.485</b> | <b>2,9%</b> | <b>3.390.779</b> | <b>1,4%</b> | <b>57.500.560</b> | <b>5,4%</b> |



#### 4.1.4. COSTE TOTAL POR CENTROS DE COSTE

| CENTRO DE COSTE             | BA                | VAR.<br>2019 | ME               | VAR.<br>2019 | DB               | VAR.<br>2019 | LL               | VAR.<br>2019 | CC                | VAR.<br>2019 | CO               | VAR.<br>2019 | PL               | VAR.<br>2019 | NV               | VAR.<br>2019 | SES               | VAR.<br>2019 |
|-----------------------------|-------------------|--------------|------------------|--------------|------------------|--------------|------------------|--------------|-------------------|--------------|------------------|--------------|------------------|--------------|------------------|--------------|-------------------|--------------|
| CENTRO REGIONAL DE CRIBADOS | 763.390           | 1,7%         |                  |              |                  |              |                  |              |                   |              |                  |              |                  |              |                  |              | 763.390           | 1,7%         |
| DROGODEPENDENCIA            | 913.842           | -4,0%        | 1.716.451        | -6,8%        | 861.045          | 7,8%         | 770.578          | -4,7%        | 943.781           | -8,6%        | 285.222          | -8,2%        | 745.726          | -6,8%        |                  |              | 6.236.644         | -4,7%        |
| FARMACÉUTICOS               | 3.014.272         | 37,9%        | 820.054          | -7,6%        | 900.511          | 5,3%         | 517.328          | -0,3%        | 2.861.972         | 16,2%        | 640.110          | 7,6%         | 1.304.304        | 8,4%         | 582.577          | 0,8%         | 10.641.128        | 14,6%        |
| SALUD MENTAL                | 5.071.004         | 2,4%         | 2.082.215        | -13,1%       | 3.664.653        | 20,0%        | 727.141          | -6,4%        | 3.010.251         | 6,8%         | 466.467          | -12,9%       | 1.546.822        | 3,7%         | 760.531          | -0,7%        | 17.329.085        | 3,2%         |
| PALIATIVOS                  | 739.328           | 26,3%        | 416.042          | 45,5%        | 449.009          | 48,5%        | 303.520          | 25,3%        | 650.496           | 21,4%        | 365.359          | 74,0%        | 516.808          | 1,1%         | 616.857          | 3,2%         | 4.057.419         | 24,0%        |
| VETERINARIOS                | 4.133.482         | 8,0%         | 1.617.410        | -9,5%        | 2.167.973        | 1,1%         | 2.039.210        | 2,5%         | 4.238.129         | 6,6%         | 744.053          | 1,8%         | 2.101.824        | 3,4%         | 1.430.813        | 1,9%         | 18.472.894        | 3,3%         |
| <b>TOTAL GENERAL</b>        | <b>14.635.317</b> | <b>10,4%</b> | <b>6.652.172</b> | <b>-7,6%</b> | <b>8.043.191</b> | <b>12,4%</b> | <b>4.357.777</b> | <b>0,5%</b>  | <b>11.704.629</b> | <b>8,1%</b>  | <b>2.501.210</b> | <b>5,0%</b>  | <b>6.215.485</b> | <b>2,9%</b>  | <b>3.390.779</b> | <b>1,4%</b>  | <b>57.500.560</b> | <b>5,4%</b>  |



## 4.2. PROGRAMA DE CUIDADOS PALIATIVOS

### 4.2.1. ESTRUCTURA DE COSTES POR ÁREAS DE SALUD

| TIPO DE GASTO                           |                            | BADAJOS        | MÉRIDA         | DON BENITO     | LLERENA        | CÁCERES        | CORIA          | PLASENCIA      | NAVALMORAL     | TOTAL SES        |
|---|----------------------------|----------------|----------------|----------------|----------------|----------------|----------------|----------------|----------------|------------------|
| COSTE DE PERSONAL                       | Directivos                 | 0              | 0              | 0              | 0              | 0              | 0              | 0              | 0              | 0                |
|   | Facultativos jerarquizados | 209.983        | 114.827        | 116.537        | 96.718         | 216.039        | 103.203        | 203.236        | 90.667         | 1.151.211        |
|   | Residentes                 | 0              | 0              | 0              | 0              | 24.491         | 0              | 0              | 7.751          | 32.241           |
|   | Sanitarios No Fac. Grupo B | 145.628        | 68.626         | 75.770         | 85.202         | 150.843        | 40.621         | 164.877        | 59.254         | 790.821          |
|   | Auxiliares de enfermería   | 0              | 0              | 0              | 0              | 0              | 0              | 0              | 0              | 0                |
|   | No sanitarios D            | 16.295         | 0              | 0              | 0              | 0              | 0              | 2.771          | 0              | 19.066           |
|   | No sanitarios E            | 0              | 0              | 0              | 0              | 0              | 0              | 0              | 0              | 0                |
| <b>TOTAL</b>                            |                            | <b>371.906</b> | <b>183.452</b> | <b>192.307</b> | <b>181.920</b> | <b>391.374</b> | <b>143.824</b> | <b>370.884</b> | <b>157.672</b> | <b>1.993.339</b> |
| GASTOS CORRIENTES EN BIENES Y SERVICIOS | Artículo 20                | 0              | 0              | 0              | 0              | 0              | 0              | 0              | 0              | 0                |
|   | Artículo 21                | 368            | 189            | 208            | 351            | 10.685         | 378            | 86             | 739            | 13.006           |
|   | Artículo 22                | 15.096         | 25.553         | 7.019          | 7.834          | 20.796         | 7.040          | 19.743         | 18.835         | 121.915          |
|   | Artículo 23                | 0              | 0              | 0              | 0              | 0              | 0              | 0              | 0              | 0                |
|   | Artículo 25                | 306            | 0              | 0              | 0              | 0              | 0              | 0              | 0              | 306              |
| <b>TOTAL</b>                            |                            | <b>15.771</b>  | <b>25.743</b>  | <b>7.227</b>   | <b>8.185</b>   | <b>31.481</b>  | <b>7.418</b>   | <b>19.828</b>  | <b>19.575</b>  | <b>135.227</b>   |
| CAPÍTULO IV                             | VEHÍCULOS PARA INVÁLIDOS   | 0              | 0              | 0              | 0              | 0              | 0              | 0              | 0              | 0                |
|   | RECETA MÉDICA              | 310.947        | 178.357        | 220.287        | 98.393         | 191.540        | 205.216        | 96.494         | 372.962        | 1.674.195        |
|   | AYUD.SUMIN.ELECT.TERAPIAS  | 0              | 0              | 0              | 0              | 268            | 0              | 0              | 0              | 268              |
|   | <b>TOTAL</b>               |                | <b>310.947</b> | <b>178.357</b> | <b>220.287</b> | <b>98.393</b>  | <b>191.808</b> | <b>205.216</b> | <b>96.494</b>  | <b>372.962</b>   |
| PÉRDIDAS                                | TOTAL                      | 0              | 0              | 0              | 0              | 0              | 0              | 0              | 0              | 0                |
| AMORTIZACIÓN                            | TOTAL                      | 0              | 1.044          | 252            | 0              | 29             | 11             | 0              | 75             | 1.410            |
| COSTES INTERMEDIOS                      | TOTAL                      | 4.529          | 11.461         | 17.766         | 3.457          | 12.803         | 1.067          | 8.872          | 47.549         | 107.503          |
| COSTES ESTRUCTURALES                    | TOTAL                      | 36.175         | 15.985         | 11.170         | 11.565         | 23.002         | 7.824          | 20.729         | 19.025         | 145.475          |
| <b>TOTAL</b>                            |                            | <b>739.328</b> | <b>416.042</b> | <b>449.009</b> | <b>303.520</b> | <b>650.496</b> | <b>365.359</b> | <b>516.808</b> | <b>616.857</b> | <b>4.057.419</b> |
| <b>VARIACIÓN RESPECTO A 2.019</b>       |                            | <b>42,29%</b>  | <b>60,33%</b>  | <b>68,29%</b>  | <b>22,29%</b>  | <b>17,15%</b>  | <b>78,93%</b>  | <b>23,17%</b>  | <b>13,66%</b>  | <b>34,54%</b>    |

#### 4.2.2. INDICADORES CLÍNICO-ECONÓMICOS DE UCP (1/2)

| PRODUCTO DE CATÁLOGO              | ÁREA       | PROCESOS | VAR. 2.019 | PESO | PESO TOTAL | COSTE TOTAL | COSTE UD./PESO | VAR. 2.019 | COSTE PROCESO |
|-----------------------------------|------------|----------|------------|------|------------|-------------|----------------|------------|---------------|
| VISITAS O CONSULTAS HOSPITALARIAS | TOTAL      | 9.563    | -25,62%    | 1,02 | 9.754      | 1.444.146   | 148,05         | 46,10%     | 151,01        |
|                                   | BADAJOZ    | 2.131    | -9,89%     | 1,02 | 2.174      | 191.655     | 88,17          | 23,09%     | 89,94         |
|                                   | MÉRIDA     | 1.249    | -29,99%    | 1,02 | 1.274      | 142.959     | 112,21         | 69,97%     | 114,46        |
|                                   | DON BENITO | 1.378    | -10,75%    | 1,02 | 1.406      | 175.490     | 124,85         | 76,78%     | 127,35        |
|                                   | LLERENA    | 497      | -11,88%    | 1,02 | 507        | 76.952      | 151,80         | 46,47%     | 154,83        |
|                                   | CÁ CERES   | 2.108    | -19,11%    | 1,02 | 2.150      | 243.673     | 113,33         | 29,62%     | 115,59        |
|                                   | CORIA      | 647      | -29,06%    | 1,02 | 660        | 130.104     | 197,15         | 86,31%     | 201,09        |
|                                   | PLA SENCIA | 971      | -42,82%    | 1,02 | 990        | 254.973     | 257,44         | 79,49%     | 262,59        |
| NA VALMORAL                       | 582        | -57,95%  | 1,02       | 594  | 228.339    | 384,64      | 89,91%         | 392,34     |               |
| VISITAS DOMICILIARIAS             | TOTAL      | 3.144    | -9,71%     | 2,28 | 7.168      | 1.008.910   | 140,75         | 50,85%     | 320,90        |
|                                   | BADAJOZ    | 1.135    | 15,23%     | 2,28 | 2.588      | 251.820     | 97,31          | 35,84%     | 221,87        |
|                                   | MÉRIDA     | 332      | 14,48%     | 2,28 | 757        | 94.238      | 124,49         | 88,57%     | 283,85        |
|                                   | DON BENITO | 327      | -25,85%    | 2,28 | 746        | 98.315      | 131,87         | 86,71%     | 300,66        |
|                                   | LLERENA    | 173      | -57,70%    | 2,28 | 394        | 54.160      | 137,31         | 32,49%     | 313,06        |
|                                   | CÁ CERES   | 648      | -7,43%     | 2,28 | 1.477      | 166.494     | 112,69         | 28,90%     | 256,93        |
|                                   | CORIA      | 211      | -9,83%     | 2,28 | 481        | 99.774      | 207,40         | 95,99%     | 472,86        |
|                                   | PLA SENCIA | 147      | -13,02%    | 2,28 | 335        | 87.338      | 260,58         | 81,69%     | 594,13        |
| NA VALMORAL                       | 171        | -32,68%  | 2,28       | 390  | 156.772    | 402,10      | 98,54%         | 916,80     |               |
| ASESORÍAS                         | TOTAL      | 33.113   | 11,08%     | 0,20 | 6.623      | 1.153.364   | 174,16         | 69,93%     | 34,83         |
|                                   | BADAJOZ    | 6.636    | 46,88%     | 0,20 | 1.327      | 184.672     | 139,14         | 94,24%     | 27,83         |
|                                   | MÉRIDA     | 4.357    | 18,40%     | 0,20 | 871        | 104.441     | 119,85         | 81,54%     | 23,97         |
|                                   | DON BENITO | 3.200    | -4,76%     | 0,20 | 640        | 83.000      | 129,69         | 83,63%     | 25,94         |
|                                   | LLERENA    | 4.133    | 21,59%     | 0,20 | 827        | 142.335     | 172,19         | 66,15%     | 34,44         |
|                                   | CÁ CERES   | 6.401    | -0,93%     | 0,20 | 1.280      | 146.569     | 114,49         | 30,95%     | 22,90         |
|                                   | CORIA      | 2.419    | 24,43%     | 0,20 | 484        | 104.872     | 216,77         | 104,85%    | 43,35         |
|                                   | PLA SENCIA | 3.122    | 3,89%      | 0,20 | 624        | 162.328     | 259,98         | 81,26%     | 52,00         |
| NA VALMORAL                       | 2.845      | -17,39%  | 0,20       | 569  | 225.146    | 395,69      | 95,37%         | 79,14      |               |

4.2.2. INDICADORES CLÍNICO-ECONÓMICOS DE UCP (2/2)

| PRODUCTO DE CATÁLOGO            | ÁREA       | PROCESOS      | VAR. 2.019    | PESO        | PESO TOTAL    | COSTE TOTAL      | COSTE UD./PESO | VAR. 2.019    | COSTE PROCESO |
|---------------------------------|------------|---------------|---------------|-------------|---------------|------------------|----------------|---------------|---------------|
| SESIONES DOCENTES/INTERCONSULTA | TOTAL      | 840           | -4,22%        | 4,82        | 4.049         | 450.998          | 111,39         | -3,27%        | 536,90        |
|                                 | BADAJOS    | 280           | -20,23%       | 4,82        | 1.350         | 111.180          | 82,38          | -21,48%       | 397,07        |
|                                 | MÉRIDA     | 136           | -8,11%        | 4,82        | 656           | 74.404           | 113,50         | 18,57%        | 547,09        |
|                                 | DON BENITO | 155           | 42,20%        | 4,82        | 747           | 92.204           | 123,42         | 17,91%        | 594,86        |
|                                 | LLERENA    | 38            | -11,63%       | 4,82        | 183           | 30.072           | 164,19         | -46,92%       | 791,38        |
|                                 | CÁCERES    | 181           | 8,38%         | 4,82        | 872           | 93.761           | 107,47         | 37,56%        | 518,01        |
|                                 | CORIA      | 31            | 93,75%        | 4,82        | 149           | 30.608           | 204,85         | 25,98%        | 987,36        |
|                                 | PLASENCIA  | 10            | -76,74%       | 4,82        | 48            | 12.169           | 252,47         | 12,67%        | 1.216,92      |
|                                 | NAVALMORAL | 9             | #DIV/0!       | 4,82        | 43            | 6.600            | 152,14         | #DIV/0!       | 733,31        |
| <b>TOTAL SES</b>                |            | <b>46.660</b> | <b>-0,78%</b> | <b>0,59</b> | <b>27.594</b> | <b>4.057.418</b> | <b>147,04</b>  | <b>30,95%</b> | <b>86,96</b>  |

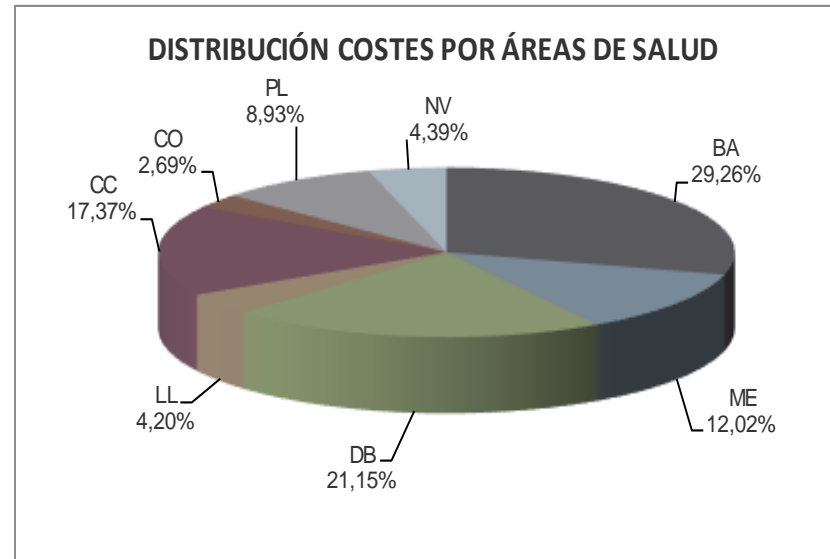
Nota: Los indicadores clínico-económicos de UCP Hospitalización aparecen recogidos en dicho área de producción de especializada.



### 4.3. PROGRAMA DE SALUD MENTAL

#### 4.3.1. COSTE TOTAL POR ÁREAS DE SALUD

| CENTRO DE COSTE        | BA               | VAR. 2.019   | ME               | VAR. 2.019   | DB               | VAR. 2.019   | LL             | VAR. 2.019   | CC               | VAR. 2.019   | CO             | VAR. 2.019   | PL               | VAR. 2.019   | NV             | VAR. 2.019   | SES               | VAR. 2.019   |
|------------------------|------------------|--------------|------------------|--------------|------------------|--------------|----------------|--------------|------------------|--------------|----------------|--------------|------------------|--------------|----------------|--------------|-------------------|--------------|
| UNIDAD DE SALUD MENTAL | 5.071.004        | 23,8%        | 2.082.215        | 20,7%        | 3.664.653        | 14,6%        | 727.141        | -9,8%        | 3.010.251        | 31,2%        | 466.467        | -2,3%        | 1.546.822        | 20,0%        | 760.531        | 35,6%        | 17.329.085        | 20,0%        |
| <b>TOTAL</b>           | <b>5.071.004</b> | <b>23,8%</b> | <b>2.082.215</b> | <b>20,7%</b> | <b>3.664.653</b> | <b>14,6%</b> | <b>727.141</b> | <b>-9,8%</b> | <b>3.010.251</b> | <b>31,2%</b> | <b>466.467</b> | <b>-2,3%</b> | <b>1.546.822</b> | <b>20,0%</b> | <b>760.531</b> | <b>35,6%</b> | <b>17.329.085</b> | <b>20,0%</b> |



#### 4.3.2. ESTRUCTURA DE COSTES DE SALUD MENTAL POR ÁREAS DE SALUD

| TIPO DE GASTO                           |                                    | BADAJOZ          | MÉRIDA           | DON BENITO       | LLERENA        | CÁCERES          | CORIA          | PLASENCIA        | NAVALMORAL     | TOTAL SES         |
|---|------------------------------------|------------------|------------------|------------------|----------------|------------------|----------------|------------------|----------------|-------------------|
| COSTE DE PERSONAL                       | Directivos                         | 0                | 0                | 0                | 0              | 0                | 0              | 0                | 0              | 0                 |
|   | Facultativos jerarquizados         | 1.334.752        | 544.629          | 652.507          | 391.267        | 699.111          | 241.532        | 652.982          | 260.660        | 4.777.440         |
|   | No sanitarios A                    | 0                | 0                | 0                | 0              | 0                | 0              | 0                | 0              | 0                 |
|   | No sanitarios B                    | 81.279           | 39.257           | 43.995           | 0              | 85.683           | 0              | 36.945           | 0              | 287.160           |
|   | No sanitarios D                    | 141.896          | 52.168           | 73.872           | 0              | 57.269           | 29.111         | 34.665           | 34.276         | 423.256           |
|   | Residentes                         | 0                | 0                | 0                | 0              | 27.779           | 0              | 0                | 43.499         | 71.278            |
|   | Sanitarios No Facultativos Grupo B | 271.285          | 133.166          | 169.434          | 77.766         | 243.555          | 46.142         | 132.246          | 46.476         | 1.120.069         |
|   | No sanitarios E                    | 1.164            | 0                | 1.580            | 0              | 1.514            | 0              | 0                | 0              | 4.259             |
|   | Matronas en formación              | 0                | 0                | 0                | 0              | 31.552           | 0              | 20.352           | 0              | 51.905            |
|   | <b>TOTAL</b>                       | <b>1.830.377</b> | <b>769.220</b>   | <b>941.388</b>   | <b>469.033</b> | <b>1.146.463</b> | <b>316.784</b> | <b>877.190</b>   | <b>384.911</b> | <b>6.735.367</b>  |
| GASTOS CORRIENTES EN BIENES Y SERVICIOS | Artículo 20                        | 0                | 0                | 0                | 0              | 0                | 0              | 0                | 0              | 0                 |
|   | Artículo 21                        | 0                | 2.485            | 208              | 0              | 1.822            | 0              | 220              | 833            | 5.568             |
|   | Artículo 22                        | 31.552           | 45.880           | 26.677           | 4.460          | 83.537           | 16.623         | 68.005           | 10.800         | 287.533           |
|   | Artículo 23                        | 32               | 4.110            | 4.750            | 0              | 30               | 0              | 972              | 67             | 9.961             |
|   | Artículo 25                        | 73.129           | 0                | 0                | 0              | 0                | 0              | 0                | 0              | 73.129            |
|   | <b>TOTAL</b>                       | <b>104.713</b>   | <b>52.475</b>    | <b>31.636</b>    | <b>4.460</b>   | <b>85.389</b>    | <b>16.623</b>  | <b>69.197</b>    | <b>11.699</b>  | <b>376.192</b>    |
| RECETA MÉDICA                           | TOTAL                              | 2.856.834        | 1.152.582        | 2.615.479        | 191.735        | 1.597.447        | 68.226         | 494.607          | 321.455        | 9.298.364         |
| PÉRDIDAS                                | TOTAL                              | 0                | 0                | 0                | 0              | 0                | 0              | 0                | 0              | 0                 |
| AMORTIZACIÓN                            | TOTAL                              | 298              | 5.512            | 2.060            | 0              | 3.151            | 300            | 3.491            | 57             | 14.869            |
| COSTE INTERMEDIOS                       | TOTAL                              | 61.162           | 18.921           | 18.285           | 6.554          | 71.353           | 42.193         | 27.955           | 12.833         | 259.257           |
| COSTE ESTRUCTURALES                     | TOTAL                              | 217.621          | 83.506           | 55.805           | 55.359         | 106.448          | 22.340         | 74.383           | 29.576         | 645.037           |
| <b>TOTAL</b>                            |                                    | <b>5.071.004</b> | <b>2.082.215</b> | <b>3.664.653</b> | <b>727.141</b> | <b>3.010.251</b> | <b>466.467</b> | <b>1.546.822</b> | <b>760.531</b> | <b>17.329.085</b> |
| <b>VAR. 2.019</b>                       |                                    | <b>2,35%</b>     | <b>-13,11%</b>   | <b>19,95%</b>    | <b>-6,38%</b>  | <b>6,79%</b>     | <b>-12,90%</b> | <b>3,73%</b>     | <b>-0,66%</b>  | <b>3,19%</b>      |

4.3.3. INDICADORES CLÍNICO-ECONÓMICOS DE SMEN (1/2)

|  |            | Nº CONSULTAS |        |           | COSTE TOTAL |            |           |
|--|------------|--------------|--------|-----------|-------------|------------|-----------|
|  |            | 2019         | 2020   | VAR. 2019 | 2019        | 2020       | VAR. 2019 |
| UNIDADES DE SALUD MENTAL                         | TOTAL SES  | 108.569      | 85.159 | -21,56%   | 14.829.792  | 15.456.683 | 4,23%     |
|  | BADAJOS    | 33.088       | 28.920 | -12,60%   | 3.581.863   | 3.785.645  | 5,69%     |
|  | MÉRIDA     | 12.723       | 15.203 | 19,49%    | 2.396.424   | 2.082.215  | -13,11%   |
|  | DON BENITO | 16.609       | 10.535 | -36,57%   | 3.055.134   | 3.664.653  | 19,95%    |
|  | LLERENA    | 12.335       | 9.498  | -23,00%   | 776.711     | 727.141    | -6,38%    |
|  | CÁCERES    | 13.687       | 8.733  | -36,19%   | 2.489.069   | 2.684.965  | 7,87%     |
|  | CORIA      | 5.459        | 2.833  | -48,10%   | 535.538     | 466.467    | -12,90%   |
|  | PLASENCIA  | 9.072        | 4.995  | -44,94%   | 1.229.492   | 1.285.066  | 4,52%     |
|  | NAVALMORAL | 5.596        | 4.442  | -20,62%   | 765.561     | 760.531    | -0,66%    |
| UNIDADES DE SALUD MENTAL INFANTO-JUVENIL         | TOTAL SES  | 8.372        | 6.849  | -18,19%   | 1.694.939   | 1.626.588  | -4,03%    |
|  | BADAJOS    | 4.259        | 3.328  | -21,86%   | 1.235.798   | 1.168.138  | -5,47%    |
|  | CÁCERES    | 2.748        | 2.184  | -20,52%   | 197.468     | 196.694    | -0,39%    |
|  | PLASENCIA  | 1.365        | 1.337  | -2,05%    | 261.674     | 261.756    | 0,03%     |
| UNIDADES DE TRASTORNO DE LA CONDUCTA ALIMENTARIA | TOTAL SES  | 4.455        | 4.341  | -2,56%    | 269.305     | 245.813    | -8,72%    |
|  | BADAJOS    | 2.760        | 3.580  | 29,71%    | 136.865     | 117.221    | -14,35%   |
|  | CÁCERES    | 1.695        | 761    | -55,10%   | 132.440     | 128.592    | -2,91%    |

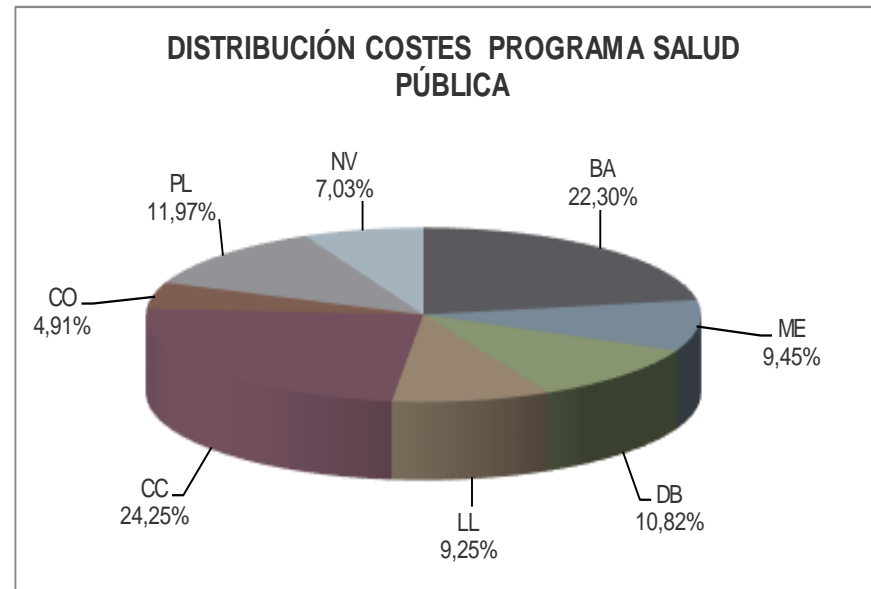
4.3.3. INDICADORES CLÍNICO-ECONÓMICOS DE SMEN (2/2)

|   |            | Nº CONSULTAS | COSTE TOTAL | COSTE PROCESO |
|---|------------|--------------|-------------|---------------|
| UNIDADES DE SALUD MENTAL                            | TOTAL SES  | 85.159       | 15.456.683  | 181,50        |
|   | BADAJOS    | 28.920       | 3.785.645   | 130,90        |
|   | MÉRIDA     | 15.203       | 2.082.215   | 136,96        |
|   | DON BENITO | 10.535       | 3.664.653   | 347,86        |
|   | LLERENA    | 9.498        | 727.141     | 76,56         |
|   | CÁCERES    | 8.733        | 2.684.965   | 307,45        |
|   | CORIA      | 2.833        | 466.467     | 164,65        |
|   | PLASENCIA  | 4.995        | 1.285.066   | 257,27        |
|   | NAVALMORAL | 4.442        | 760.531     | 171,21        |
| UNIDADES DE SALUD MENTAL<br>INFANTO-JUVENIL         | TOTAL SES  | 6.849        | 1.626.588   | 237,49        |
|   | BADAJOS    | 3.328        | 1.168.138   | 351,00        |
|   | CÁCERES    | 2.184        | 196.694     | 90,06         |
|   | PLASENCIA  | 1.337        | 261.756     | 195,78        |
| UNIDADES DE TRASTORNO DE<br>LA CONDUCTA ALIMENTARIA | TOTAL SES  | 4.341        | 245.813     | 56,63         |
|   | BADAJOS    | 3.580        | 117.221     | 32,74         |
|   | CÁCERES    | 761          | 128.592     | 168,98        |

#### 4.4. PROGRAMA DE SALUD PÚBLICA. VETERINARIOS Y FARMACÉUTICOS

##### 4.4.1. COSTE TOTAL DEL PROGRAMA DE SALUD PÚBLICA POR ÁREAS DE SALUD

| CENTRO DE COSTE | BA               | VAR. 2019    | ME               | VAR. 2019    | DB               | VAR. 2019   | LL               | VAR. 2019   | CC               | VAR. 2019    | CO               | VAR. 2019   | PL               | VAR. 2019   | NV               | VAR. 2019   | SES               | VAR. 2019   |
|-----------------|------------------|--------------|------------------|--------------|------------------|-------------|------------------|-------------|------------------|--------------|------------------|-------------|------------------|-------------|------------------|-------------|-------------------|-------------|
| FARMACÉUTICOS   | 3.014.272        | 37,9%        | 820.054          | -7,6%        | 900.511          | 5,3%        | 517.328          | -0,3%       | 2.861.972        | 16,2%        | 640.110          | 7,6%        | 1.304.304        | 8,4%        | 582.577          | 0,8%        | 10.641.128        | 14,6%       |
| VETERINARIOS    | 4.133.482        | 8,0%         | 1.617.410        | -9,5%        | 2.167.973        | 1,1%        | 2.039.210        | 2,5%        | 4.238.129        | 6,6%         | 744.053          | 1,8%        | 2.101.824        | 3,4%        | 1.430.813        | 1,9%        | 18.472.894        | 3,3%        |
| <b>TOTAL</b>    | <b>7.147.753</b> | <b>18,9%</b> | <b>2.437.464</b> | <b>-8,8%</b> | <b>3.068.484</b> | <b>2,3%</b> | <b>2.556.538</b> | <b>1,9%</b> | <b>7.100.102</b> | <b>10,2%</b> | <b>1.384.163</b> | <b>4,4%</b> | <b>3.406.128</b> | <b>5,2%</b> | <b>2.013.390</b> | <b>1,6%</b> | <b>29.114.022</b> | <b>7,1%</b> |



#### 4.4.2. ESTRUCTURA DE COSTES DE FARMACÉUTICOS POR ÁREAS DE SALUD

| TIPO DE GASTO                           |   | BADAJOZ          | MÉRIDA         | DON BENITO     | LLERENA        | CÁCERES          | CORIA          | PLASENCIA        | NAVALMORAL     | TOTAL SES         |
|---|---|------------------|----------------|----------------|----------------|------------------|----------------|------------------|----------------|-------------------|
| COSTE DE PERSONAL                       | Directivos                              | 0                | 0              | 0              | 0              | 0                | 0              | 0                | 0              | 0                 |
|   | Facultativos de cupo y APD sin integrar | 0                | 0              | 0              | 0              | 0                | 0              | 0                | 0              | 0                 |
|   | Facultativos jerarquizados              | 1.326.327        | 729.453        | 838.230        | 482.890        | 1.628.691        | 575.153        | 982.452          | 505.390        | 7.068.584         |
|   | No sanitarios B                         | 0                | 0              | 0              | 0              | 0                | 0              | 0                | 0              | 0                 |
|   | No sanitarios D                         | 0                | 0              | 0              | 0              | 0                | 0              | 37.742           | 0              | 37.742            |
|   | Sanitarios No Facultativos Grupo B      | 0                | 0              | 0              | 0              | 0                | 0              | 0                | 0              | 0                 |
|   | <b>TOTAL</b>                            | <b>1.326.327</b> | <b>729.453</b> | <b>838.230</b> | <b>482.890</b> | <b>1.628.691</b> | <b>575.153</b> | <b>1.020.193</b> | <b>505.390</b> | <b>7.106.326</b>  |
| GASTOS CORRIENTES EN BIENES Y SERVICIOS | Artículo 20                             | 0                | 0              | 0              | 0              | 0                | 0              | 0                | 0              | 0                 |
|   | Artículo 21                             | 3.088            | 4.099          | 2.065          | 794            | 1.149            | 0              | 0                | 973            | 12.168            |
|   | Artículo 22                             | 27.506           | 36.515         | 23.831         | 3.948          | 59.122           | 24.917         | 40.379           | 22.787         | 239.005           |
|   | Artículo 23                             | 23               | 863            | 81             | 152            | 0                | 212            | 194              | 137            | 1.662             |
|   | Artículo 25                             | 0                | 0              | 0              | 0              | 0                | 0              | 0                | 0              | 0                 |
|   | <b>TOTAL</b>                            | <b>30.617</b>    | <b>41.476</b>  | <b>25.977</b>  | <b>4.894</b>   | <b>60.271</b>    | <b>25.130</b>  | <b>40.573</b>    | <b>23.897</b>  | <b>252.835</b>    |
| RECETA MÉDICA                           | TOTAL                                   | 0                | 0              | 11             | 0              | 0                | 0              | 0                | 0              | 11                |
| PÉRDIDAS                                | TOTAL                                   | 0                | 0              | 0              | 0              | 0                | 0              | 0                | 0              | 0                 |
| AMORTIZACIÓN                            | TOTAL                                   | 11               | 3.071          | 854            | 0              | 2.890            | 194            | 135              | 90             | 7.244             |
| COSTES INTERMEDIOS                      | TOTAL                                   | 818.424          | 7.263          | 7.143          | 571            | 617.465          | 2.837          | -4.546           | 6.796          | 1.455.952         |
| COSTES ESTRUCTURALES                    | TOTAL                                   | 838.893          | 38.790         | 28.297         | 28.974         | 552.655          | 36.797         | 247.949          | 46.404         | 1.818.760         |
| <b>TOTAL</b>                            |   | <b>3.014.272</b> | <b>820.054</b> | <b>900.511</b> | <b>517.328</b> | <b>2.861.972</b> | <b>640.110</b> | <b>1.304.304</b> | <b>582.577</b> | <b>10.641.128</b> |
| <b>VARIACIÓN RESPECTO A 2.019</b>       |   | <b>37,90%</b>    | <b>-7,60%</b>  | <b>5,35%</b>   | <b>-0,33%</b>  | <b>16,15%</b>    | <b>7,64%</b>   | <b>8,36%</b>     | <b>0,81%</b>   | <b>14,58%</b>     |

#### 4.4.3. ESTRUCTURA DE COSTES DE VETERINARIOS POR ÁREAS DE SALUD

| TIPO DE GASTO                           |                            | BADAJOS          | MÉRIDA           | DON BENITO       | LLERENA          | CÁCERES          | CORIA          | PLASENCIA        | NAVALMORAL       | TOTAL SES         |
|---|----------------------------|------------------|------------------|------------------|------------------|------------------|----------------|------------------|------------------|-------------------|
| COSTE DE PERSONAL                       | Directivos                 | 0                | 0                | 0                | 0                | 0                | 0              | 0                | 0                | 0                 |
|   | Facultativos jerarquizados | 2.515.983        | 1.463.998        | 1.866.562        | 1.873.161        | 2.753.582        | 679.941        | 1.812.405        | 1.298.232        | 14.263.863        |
|   | Técnicos especialistas     | 0                | 0                | 0                | 0                | 0                | 879            | 0                | 0                | 879               |
|   | No sanitarios D            | 1.624            | 0                | 0                | 0                | 0                | 0              | 0                | 0                | 1.624             |
|   | No sanitarios E            | 0                | 506              | 0                | 329              | 0                | 0              | 246              | 0                | 1.080             |
|   | <b>TOTAL</b>               | <b>2.517.607</b> | <b>1.464.503</b> | <b>1.866.562</b> | <b>1.873.490</b> | <b>2.753.582</b> | <b>680.820</b> | <b>1.812.650</b> | <b>1.298.232</b> | <b>14.267.447</b> |
| GASTOS CORRIENTES EN BIENES Y SERVICIOS | Artículo 20                | 0                | 0                | 0                | 0                | 0                | 0              | 0                | 0                | 0                 |
|   | Artículo 21                | 3.950            | 4.490            | 10.987           | 8.167            | 111.405          | 2.719          | 0                | 2.931            | 144.648           |
|   | Artículo 22                | 38.444           | 65.638           | 233.492          | 57.903           | 90.214           | 26.013         | 15.542           | 33.589           | 560.835           |
|   | Artículo 23                | 225              | 0                | 174              | 1.386            | 80               | 174            | 269              | 126              | 2.434             |
|   | Artículo 25                | 0                | 0                | 0                | 0                | 0                | 0              | 0                | 0                | 0                 |
|   | <b>TOTAL</b>               | <b>42.618</b>    | <b>70.128</b>    | <b>244.653</b>   | <b>67.456</b>    | <b>201.699</b>   | <b>28.905</b>  | <b>15.810</b>    | <b>36.646</b>    | <b>707.916</b>    |
| RECETA MÉDICA                           | TOTAL                      | 0                | 0                | 23               | 0                | 0                | 0              | 212              | 0                | 235               |
| AMORTIZACIÓN                            | TOTAL                      | 124              | 5.781            | 4.376            | 6                | 8.526            | 241            | 3.915            | 335              | 23.303            |
| PÉRDIDAS                                | TOTAL                      | 0                | 0                | 0                | 0                | 0                | 0              | 0                | 0                | 0                 |
| COSTES INTERMEDIOS                      | TOTAL                      | 221.276          | 9.263            | 4.821            | 2.892            | 610.906          | 2.187          | 203              | 9.955            | 861.503           |
| COSTES ESTRUCTURALES                    | TOTAL                      | 1.351.857        | 67.735           | 47.538           | 95.366           | 663.417          | 31.899         | 269.034          | 85.645           | 2.612.490         |
| <b>TOTAL</b>                            |                            | <b>4.133.482</b> | <b>1.617.410</b> | <b>2.167.973</b> | <b>2.039.210</b> | <b>4.238.129</b> | <b>744.053</b> | <b>2.101.824</b> | <b>1.430.813</b> | <b>18.472.894</b> |
| <b>VARIACIÓN RESPECTO A 2.019</b>       |                            | <b>8,0%</b>      | <b>-9,5%</b>     | <b>1,1%</b>      | <b>2,5%</b>      | <b>6,6%</b>      | <b>1,8%</b>    | <b>3,4%</b>      | <b>1,9%</b>      | <b>3,3%</b>       |

#### 4.5. PROGRAMA DE DROGODEPENDENCIAS DE EXTREMADURA

##### 4.5.1. ESTRUCTURA DE COSTES DE LA COMUNIDAD TERAPÉUTICA GARROVILLA. ÁREA DE SALUD DE MÉRIDA

| TIPO DE GASTO                           |                            | MÉRIDA           |                | VAR. 2019      |
|---|----------------------------|------------------|----------------|----------------|
|   |                            | 2019             | 2020           |                |
| COSTE DE PERSONAL                       | Facultativos jerarquizados | 77.993           | 78.513         | 0,67%          |
|   | Sanitarios No Fac. Grupo B | 44.139           | 40.274         | -8,76%         |
|   | Auxiliares de enfermería   | 0                | 1.802          | #¡DIV/0!       |
|   | No sanitarios A            | 0                | 0              | 0,00%          |
|   | No sanitarios B            | 37.921           | 37.721         | -0,53%         |
|   | No sanitarios C            | 31.413           | 31.527         | 0,36%          |
|   | No sanitarios D            | 424.744          | 394.234        | -7,18%         |
|   | <b>TOTAL</b>               | <b>616.211</b>   | <b>584.071</b> | <b>-5,22%</b>  |
| GASTOS CORRIENTES EN BIENES Y SERVICIOS | Artículo 21                | 2.468            | 237            | -90,38%        |
|   | Artículo 22                | 218.078          | 83.646         | -61,64%        |
|   | Artículo 23                | 283              | 0              | 0,00%          |
|   | <b>TOTAL</b>               | <b>220.829</b>   | <b>83.883</b>  | <b>-62,01%</b> |
| RECETA MÉDICA                           | TOTAL                      | 0                | 0              | 0,00%          |
| AMORTIZACIÓN                            | TOTAL                      | 8.583            | 8.454          | -1,50%         |
| COSTES INTERMEDIOS                      | TOTAL                      | 160.939          | 135.688        | -15,69%        |
| COSTES ESTRUCTURALES                    | TOTAL                      | 38.821           | 49.575         | 27,70%         |
| <b>TOTAL</b>                            |                            | <b>1.045.382</b> | <b>861.672</b> | <b>-17,57%</b> |



#### 4.5.2. ESTRUCTURA DE COSTES DE LOS CEDEX POR ÁREAS DE SALUD

| TIPO DE GASTO                           |                                    | BADAJOS        | MÉRIDA         | DON BENITO     | LLERENA        | CÁCERES        | CORIA          | PLASENCIA      | NAVALMORAL       | TOTAL SES        |
|---|------------------------------------|----------------|----------------|----------------|----------------|----------------|----------------|----------------|------------------|------------------|
| COSTE DE PERSONAL                       | Facultativos jerarquizados         | 340.330        | 283.577        | 408.076        | 374.020        | 387.629        | 123.217        | 264.902        | 0                | 2.181.750        |
|   | No sanitarios A                    | 0              | 0              | 0              | 0              | 0              | 0              | 32.161         | 0                | 32.161           |
|   | No sanitarios B                    | 82.977         | 77.130         | 86.805         | 81.587         | 79.153         | 40.331         | 65.897         | 0                | 513.881          |
|   | No sanitarios C                    | 0              | 0              | 0              | 0              | 0              | 0              | 0              | 0                | 0                |
|   | No sanitarios D                    | 93.739         | 25.757         | 33.600         | 0              | 33.240         | 0              | 31.631         | 0                | 217.966          |
|   | No sanitarios E                    | 0              | 0              | 0              | 0              | 31.150         | 0              | 0              | 0                | 31.150           |
|   | Auxiliares de enfermería           | 0              | 0              | 0              | 0              | 0              | 0              | 0              | 0                | 0                |
|   | Sanitarios No Facultativos Grupo B | 124.632        | 89.326         | 76.647         | 123.294        | 182.437        | 40.606         | 145.211        | 0                | 782.152          |
| <b>TOTAL</b>                            | <b>641.678</b>                     | <b>475.790</b> | <b>605.128</b> | <b>578.901</b> | <b>713.608</b> | <b>204.154</b> | <b>539.802</b> | <b>0</b>       | <b>3.759.061</b> |                  |
| GASTOS CORRIENTES EN BIENES Y SERVICIOS | Artículo 21                        | 337            | 4.192          | 385            | 0              | 1.981          | 244            | 595            | 0                | 7.733            |
|   | Artículo 22                        | 143.591        | 281.272        | 107.498        | 134.407        | 113.162        | 53.455         | 123.039        | 0                | 956.425          |
|   | Artículo 23                        | 0              | 4.230          | 913            | 2.194          | 0              | 150            | 1.564          | 0                | 9.050            |
|   | Artículo 25                        | 0              | 0              | 0              | 0              | 0              | 0              | 0              | 0                | 0                |
|   | <b>TOTAL</b>                       | <b>143.928</b> | <b>289.694</b> | <b>108.797</b> | <b>136.601</b> | <b>115.142</b> | <b>53.849</b>  | <b>125.197</b> | <b>0</b>         | <b>973.208</b>   |
| RECETA MÉDICA                           | TOTAL                              | 47.097         | 29.253         | 93.123         | 20.821         | 36.355         | 12.623         | 3.270          | 0                | 242.543          |
| PÉRDIDAS                                | TOTAL                              | 0              | 0              | 0              | 0              | 0              | 0              | 0              | 0                | 0                |
| AMORTIZACIÓN                            | TOTAL                              | 0              | 1.035          | 8.666          | 3.197          | 2.577          | 178            | 5.816          | 0                | 21.470           |
| COSTES INTERMEDIOS                      | TOTAL                              | 20.490         | 25.245         | 12.059         | 5.404          | 39.955         | 3.745          | 16.018         | 0                | 122.915          |
| COSTES ESTRUCTURALES                    | TOTAL                              | 60.649         | 33.762         | 33.272         | 25.654         | 36.143         | 10.674         | 55.623         | 0                | 255.776          |
| <b>TOTAL</b>                            |                                    | <b>913.841</b> | <b>854.780</b> | <b>861.045</b> | <b>770.578</b> | <b>943.781</b> | <b>285.222</b> | <b>745.726</b> | <b>0</b>         | <b>5.374.972</b> |
| <b>VARIACIÓN RESPECTO A 2.019</b>       |                                    | <b>-4,03%</b>  | <b>7,23%</b>   | <b>7,77%</b>   | <b>-4,70%</b>  | <b>-8,58%</b>  | <b>-8,16%</b>  | <b>-6,81%</b>  | <b>0,00%</b>     | <b>-2,27%</b>    |

4.5.3. INDICADORES CLÍNICO-ECONÓMICOS DEL PROGRAMA DE DROGODEPENDENCIAS POR ÁREAS DE SALUD

| CENTRO DE COSTE                         |            | Nº PACIENTES |        |           | COSTE TOTAL |           |           | COSTE POR PACIENTE |          |           |
|---|------------|--------------|--------|-----------|-------------|-----------|-----------|--------------------|----------|-----------|
|   |            | 2019         | 2020   | VAR. 2019 | 2019        | 2020      | VAR. 2019 | 2019               | 2020     | VAR. 2019 |
| COMUNIDAD TERAPEÚTICA                   | MÉRIDA     | 222          | 127    | -42,79%   | 1.045.382   | 861.672   | -17,57%   | 4.708,93           | 6.784,82 | 44,08%    |
| CENTROS DE DROGODEPENDENCIAS EXTREMEÑOS | BADAJOS    | 15.815       | 12.164 | -23,09%   | 952.201     | 913.841   | -4,03%    | 60,21              | 75,13    | 24,77%    |
|   | MÉRIDA     | 7.549        | 6.673  | -11,60%   | 797.146     | 854.780   | 7,23%     | 105,60             | 128,10   | 21,30%    |
|   | DON BENITO | 9.665        | 8.550  | -11,54%   | 799.002     | 861.045   | 7,77%     | 82,67              | 100,71   | 21,82%    |
|   | LLERENA    | 12.555       | 9.903  | -21,12%   | 808.588     | 770.578   | -4,70%    | 64,40              | 77,81    | 20,83%    |
|   | CÁ CERES   | 6.173        | 5.580  | -9,61%    | 1.032.310   | 943.780   | -8,58%    | 167,23             | 169,14   | 1,14%     |
|   | CORIA      | 2.664        | 2.707  | 1,61%     | 310.572     | 285.222   | -8,16%    | 116,58             | 105,36   | -9,62%    |
|   | PLASENCIA  | 7.670        | 6.800  | -11,34%   | 800.206     | 745.726   | -6,81%    | 104,33             | 109,67   | 5,11%     |
|   | NAVALMORAL | 0            | 0      | 0,00%     | 0           | 0         | 0,00%     | 0,00               | 0,00     | #DIV/0!   |
|   | TOTAL      | 62.091       | 52.377 | -15,64%   | 5.500.025   | 5.374.972 | -2,27%    | 94,31              | 102,62   | 8,81%     |

